




# 07 OCAK 2025

## GÜNLÜK BÜLTEN

# ORDER INVEST

-  Order\_Invest
-  orderinvest.tr
-  T.me/OrderStratejii

Sosyal medya hesaplarımızı takip edin,  
güncel analizleri ve hızlı sinyali  
fırsatlarını kaçırmayın.

ORDER INVEST  
**Anlık** piyasa verileri  
07 Ocak Salı

ORDER  
INVEST

Günlük piyasa verilerimizi takip  
edin, yatırım fırsatlarını Order  
Invest ile değerlendirin!

	 <b>BITCOIN</b> USD	<b>101.782</b>
	 <b>DOLAR</b> TRY	<b>35.33</b>
	 <b>GRAM ALTIN</b> TRY	<b>3.005</b>
	 <b>BİST 100</b> TRY	<b>10.085</b>
	 <b>ONS ALTIN</b> USD	<b>2.645</b>
	 <b>BRENT PETROL</b> USD	<b>76.14</b>





# Günün Öne Çıkanları

## Altın Fiyatları Tahvil Getirilerinin Artışıyla Geriledi

Altın fiyatları, Hazine tahvillerindeki getirilerin artışı ve Fed yetkililerinin 2025'te faiz indirimlerini daha yavaş bir hızda yapabileceğine işaret eden açıklamaların etkisiyle geriledi. Yatırımcılar, bu hafta yayımlanacak ekonomik verilerin Fed'in bu duruşuna ışık tutmasını bekliyor. Tahvil getirilerinin yeniden yükselmesi altın üzerinde baskı oluşturuyor. Buna rağmen, doların değer kaybetmesi ve tahvil getirilerinin düşmesine dayanan ekonomik tahminlere göre yıl sonunda altının 3.050 dolar/ons seviyesine ulaşabileceği öngörülüyor. Ayrıca, Jeopolitik gerginliklerin artması durumunda altın fiyatlarının daha da yukarı yönlü risk taşıyabileceği düşüncesi temkinli duruşu destekliyor.

## Biden, çoğu federal sularda açık deniz petrol ve gaz sondajına yasak getirdi

Başkan Joe Biden, ABD kıyı sularının çoğunda yeni açık deniz petrol ve doğal gaz sondajını yasaklamak üzere harekete geçerek, göreve gelen Trump yönetiminin açık deniz sondajını genişletmek için olası eylemlerini engellemek için son dakika çabası gösteriyor. Görev süresi iki hafta sonra dolacak olan Biden, Doğu ve Batı kıyıları, doğu Meksika Körfezi ve Alaska'nın Kuzey Bering Denizi bölümleri boyunca açık deniz alanlarını gelecekteki petrol ve doğal gaz kiralamasından korumak için federal Dış Kıta Sahaneliği Araçları Yasası kapsamındaki yetkiyi kullandığını söyledi.

## Nvidia RTX 50 serisi oyun çiplerini CES 2025'te tanıttı

Nvidia CEO'su Jensen Huang dün başlayan CES 2025'te sahneye çıkarak çip devrinin masaüstü ve dizüstü oyun sistemleri için en yeni nesil grafik işlemcilerini tanıttı. Nvidia'nın yapay zeka veri merkezi yongalarına güç veren Blackwell mimarisine dayanan yeni GeForce RTX 50 serisi kartlar, bilgisayar oyuncuları ve içerik oluşturucular için bir dizi iyileştirme vaat ediyor.



Dirençler: 112,34 / 115,00 / 120,76  
Destekler: 107,34 / 105,68 / 104,38

DXY tarafında günlük grafikte düşen bir takoz yapısını kırdı ve yükseliş trendini sürdürdüğü görülüyor. An itibarıyla 109,10 seviyesinde işlem görmekte. 105,68 yatay destek seviyesi kırılmadığı sürece, DXY'deki yükseliş trendinin bir süre daha devam etme olasılığı masada duruyor. Trendin devam etmesi durumunda karşılaşılabilecek direnç seviyeleri sırasıyla 112,34 ve 115 seviyeleri olarak öne çıkıyor. Eğer 112,34 bölgesinde fiyatlanma hacimli bir şekilde gerçekleşirse, yükseliş trendinin 112 seviyelerine kadar devam etme potansiyeli bulunuyor.

Published on Investing.com, 71Jan2025 - 6:07:36 GMT, Powered by TradingView.  
US Dollar Index, United States, NYSE:DXY, D





# BTCUSD



**Dirençler: 108.985 / 118.500 / 123.550**

**Destekler: 92.000 / 88.362 / 83.365**

Bitcoin tarafında toparlanma süreci yeniden güç kazanarak devam ediyor. An itibarıyla 101.600 dolar seviyesinden işlem görüyor. Düşüşlerin ardından toparlanma hareketleri sürmekte. Bu noktada, takip edilmesi gereken en kritik seviye 87.956 dolar olarak öne çıkıyor. Bitcoin, bu destek seviyesinin üzerinde kaldığı sürece yükseliş trendinin 108.995 dolar seviyesine kadar devam etme olasılığı yüksek. Ancak, 92.000 dolar desteğinin kaybedilmesi durumunda, fiyatın 88.362 dolar seviyesine kadar gerileyebileceği bir düşüş trendi ihtimali de göz ardı edilmemeli.

Published on Investing.com, 7/Jan/2025 - 6:08:07 GMT, Powered by TradingView.  
BTC/USD, Binance:BTC/USD, D





# ETHUSD



Dirençler: 3.539 / 4.086 / 4.782

Destekler: 3.110 / 2.808 / 2.134

Ethereum, tarafında beklenen hedef olan 4.086 seviyesine ulaşıldı ve bu seviyeden sonra sert bir geri çekilme yaşandı. An itibarıyla 3.665 seviyesinden işlem görmekte. Bu noktada dikkatle takip edilmesi gereken en kritik bölge, 3.110 seviyesi olarak karşımıza çıkıyor. 3.110 seviyesi, yatay destek noktası olarak önemini koruyor. Bu seviyenin altında hacimli bir kapanış gerçekleşmediği sürece, görünüm pozitif kalmaya devam edecektir. Ancak, destek seviyesinin altında bir kapanış gerçekleşmesi durumunda, fiyatın 2.808 seviyesine kadar gerileyebileceği bir düşüş trendi olasılığı gündeme gelebilir.

Published on investing.com, 7/Jan/2025 - 6:08:54 GMT, Powered by TradingView.  
ETHUSD, Binance:ETHUSD, D





# NASDAQ



**Dirençler: 23.117 / 24.380 / 26.200**

**Destekler: 29.694 / 18.788 / 17.291**

Endeks tarafındaki yükseliş trendi, haftalık grafiklerdeki yükselen kanal yapısında güçlenmeye devam ediyor. Ancak, bu kanal içerisinde oluşan takoz formasyonu dikkat çekiyor. Şu anda fiyat, takozun direnç seviyesinden reddedilmiş durumda ve 21.368 seviyesinden işlem görüyor. Eğer 21.700 seviyesi aşılr ve bu seviyenin üzerinde kalıcılık sağlanırsa, bu durum ana kanal direncinin de kırılacağı anlamına gelir. Böyle bir senaryoda, yükseliş trendi 22.500 dolar seviyesine kadar devam edebilir. Öte yandan, takoz formasyonunun aşağı yönlü kırılması ve kritik destek seviyesi olan 20.695'in altında bir kapanış yapılması durumunda, satış baskısının artması muhtemel. Bu senaryo, Endeks tarafında 20.000 seviyesine kadar bir düşüş trendini tetikleyebilir.

Published on Investing.com, 7/Jan/2025 - 6:09:25 GMT, Powered by TradingView.

Nasdaq 100, United States, NASDAQ:NDX, D





# BRENT



**Dirençler: 76.15 / 85.84 / 95.53**

**Destekler: 70.17 / 69.00 / 67.80**

Brent Petrol'de orta vadeli toparlanmalar gözlemleniyor ve daha önce kaybettiği kanal yapısını yeniden kazanan petrol, yükseliş trendini sürdürüyor. 76.98 direnç bölgesini aşmış durumda ve bu seviyenin üzerinde kalıcılık sağladıkça, fiyatın 80.00 – 82.00 bandına doğru yükselmesi bekleniyor. Olası geri çekilmelerde takip edilmesi gereken kritik destek seviyesi ise 72.37 bölgesi olarak öne çıkıyor. Bu seviyede alıcıların devreye girmesi beklenebilir, trendin devamı için bu desteğin korunması önemli.

Published on Investing.com, 7/Jan/2025 - 6:09:58 GMT, Powered by TradingView.

Brent Oil Futures, (CFD):LCO, W





# EURUSD



Dirençler: 1,0575 / 1,1043 / 1,1213

Destekler: 1,0180 / 0,9936 / 0,9542

Euro, 1.11 seviyesinden bir ikili tepe oluşturarak düşüş trendine gireceğini öngörmüştük. Nitekim 1.10 destek seviyesinin kaybedilmesiyle, kanal yapısının alt bandı olan 1.07 seviyesine kadar bir geri çekilme yaşandı. Bu seviyede başlayan hareket, yükselen destek seviyesinin de kırılmasıyla devam ederek Euro'yu 1.046 seviyesine kadar gerilettiler. Bugün itibarıyla, bu kritik destek seviyesinden Alıcıların yeniden piyasaya girmesi oldukça muhtemel görünüyor. Ancak, destek seviyesinin kırılması durumunda, Euro'da 1.099 seviyesine kadar daha derin bir geri çekilme ihtimali gündeme gelebilir. Teknik olarak, piyasanın bu seviyelerde vereceği tepki, sonraki hareketin yönü için belirleyici olacaktır. Bu nedenle, Euro cephesindeki fiyat hareketleri yakından izlenmelidir.

Published on Investing.com, 3/Jan2025 - 6:09:54 GMT, Powered by TradingView

EURUSD, GerçekZamanlıFX:EURUSD, W



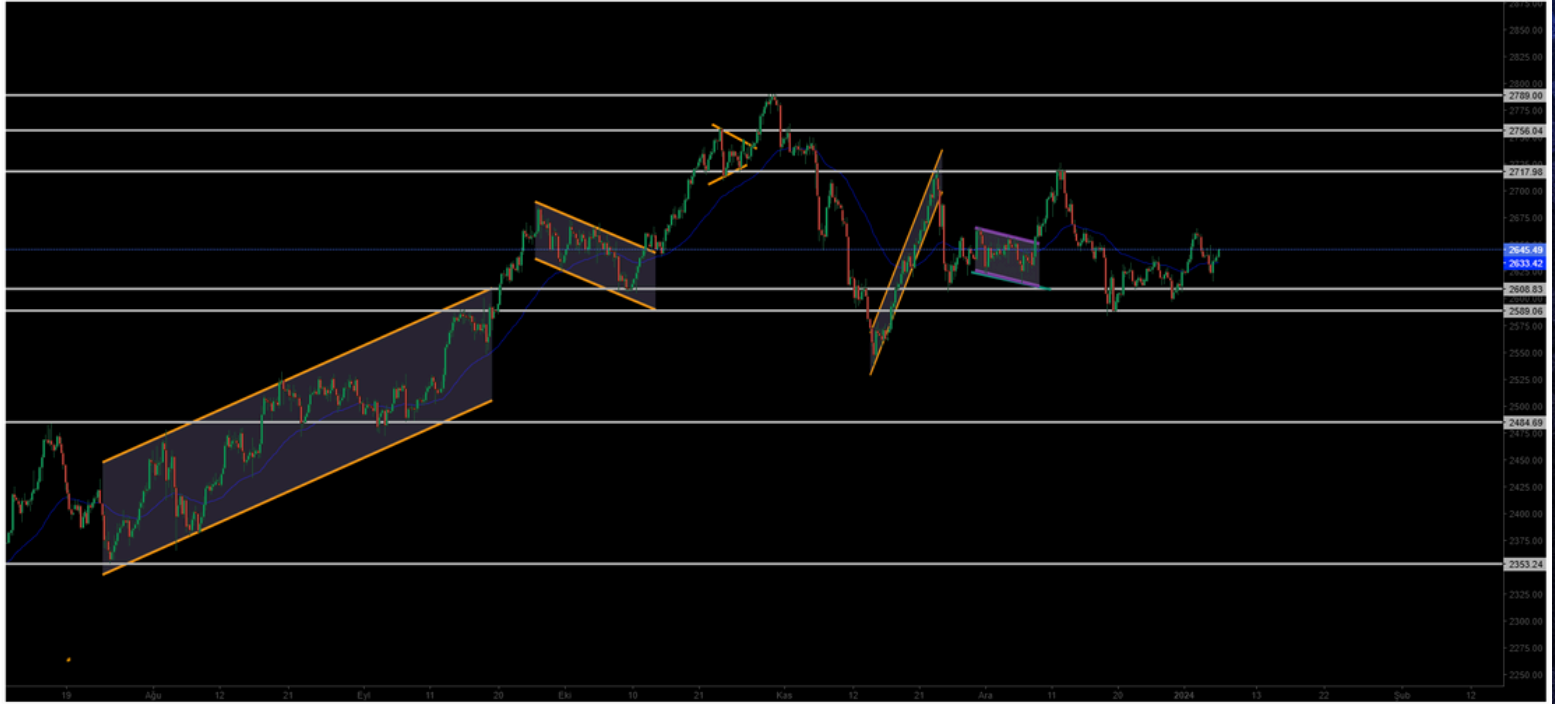




Altın, 2608 seviyesinden toparlanarak beklenen hedefe başarıyla ulaştı. Düşen kanalın direnç kırılımla birlikte altın, yeniden 2710 direnç seviyesinin üzerine çıkmayı başardı. Mevcut direnç seviyesinin üzerinde kalıcılık sağladıkça, yükseliş momentumunu sürdürerek 2756 bölgesine kadar yükseliş potansiyelini koruyacaktır.

Published on Investing.com, 7/Jan/2025 - 6:11:09 GMT, Powered by TradingView.

XAUUSD, GerçekZamanlıFX:XAUUSD, 300





07 OCAK 2025

Günlük Bülten

ORDER  
INVEST

**Burada yer alan yatırım bilgi, yorum ve tavsiyeleri yatırım danışmanlığı kapsamında değildir.** Yatırım danışmanlığı hizmeti, kişilerin risk ve getiri tercihleri dikkate alınarak kişiye özel sunulmaktadır. Burada yer alan ve hiçbir şekilde yönlendirici nitelikte olmayan içerik, yorum ve tavsiyeler ise genel niteliktedir. Bu tavsiyeler mali durumunuz ile risk ve getiri tercihlerinize uygun olmayabilir. Bu nedenle, sadece burada yer alan bilgilere dayanılarak yatırım kararı verilmesi beklentilerinize uygun sonuçlar doğurmayabilir.

# TEŞEKKÜRLER



Order\_Invest



orderinvest.tr



t.me/orderinvestt



order-markets.com

Piyasalardaki Fırsatları **Order Invest**  
ile yatırıma Dönüştürebilirsiniz.