




19 ŞUBAT 2025

GÜNLÜK BÜLTEN

ORDER INVEST

 Order_Invest
 orderinvest.tr
 T.me/OrderStratejii

Sosyal medya hesaplarımızı takip edin,
güncel analizleri ve hızlı sinyali
fırsatlarını kaçırmayın.

ORDER INVEST
Anlık  
piyasa verileri
19 Şubat Çarşamba

ORDER
INVEST 

Günlük piyasa verilerimizi takip
edin, yatırım fırsatlarını Order
Invest ile değerlendirin!

 	 BITCOIN USD	95.300
 	 DOLAR TRY	36.29
 	 GRAM ALTIN TRY	3.424
 	 BİST100 TRY	9.916
 	 ONS ALTIN USD	2.911
 	 BRENT PETROL USD	75.73

  
Uygulamamızı Play Store ve App Store
Hesablarımızla indiriniz.



Günün Öne Çıkanları

Tether Kurucu Ortağı, Getiri Sağlayan Stablecoin Pi Protocol'ü Geliştirecek

Tether'in kurucu ortaklarından Reeve Collins, Pi Protocol adında yeni bir stablecoin projesi oluşturuyor. Amacı, stablecoin üretimini demokratikleştirerek yeni benimsemeleri teşvik etmek için getiri sağlamak. Yaklaşan ABD stablecoin düzenlemeleri, Pi Protocol için önemli bir başarı şansı sunabilir. Akıllı sözleşmeleri, Hazine bonolarına yüksek bir değer biçerek, Tether'in USDT'sinin başarısız olduğu yerlerde uyum sağlamak için rezervler oluşturmasına yardımcı olacak

DOGE, ABD SEC'yi İncelemeye Aldı

DOGE (ABD Hükümet Verimliliği Departmanı), ABD Menkul Kıymetler ve Borsa Komisyonu'nu (SEC) incelemek için bir soruşturma başlattı. DOGE, SEC içindeki israf, dolandırıcılık ve suistimal iddialarını tespit etmeyi ve bunlara çözüm bulmayı hedefliyor. DOGE, SEC'ye Karşı Kamuoyu Desteği Arıyor DOGE, SEC'nin faaliyetleriyle ilgili bilgi toplamak için kamuoyuna çağrı yaptı. X'deki hesaptan yapılan paylaşımda, "DOGE halktan yardım istiyor! İstif, dolandırıcılık ve suistimali tespit edip çözmek için DM ile bilgi paylaşabilirsiniz." ifadeleri yer aldı. Bu hamle, hukuk ve finans dünyasında geniş yankı uyandırdı. Coinbase Baş Hukuk Yetkilisi Paul Grewal, SEC'nin açtığı davaları kaybetmesi durumunda sanıkların yasal masraflarını karşılamak zorunda kalması gerektiğini söyledi. Kripto para topluluğundaki birçok isim de SEC'nin Ripple'a karşı yürüttüğü davada şeffaflıktan uzak bir tutum sergilediğini dile getirdi.

GLOBAL PİYASALAR

ABD'nin S&P 500 endeksi ve Avrupa borsalarının dün rekor kırmasının ardından Asya borsalarında yönsüz işlemler görülürken ABD Başkanı Donald Trump otomotiv, yarı iletken ve ilaç ithalatına vergi getireceğini açıkladı. Trump, 20 Ocak'ta göreve gelmesinden bu yana Çin'den ithal edilen tüm ürünlere %10 ek gümrük vergisi başlattı. Meksika ve Kanada'ya da benzer şekilde %25 ek vergi uygulayacağını açıklamış ancak daha sonra anlaşmaya vararak vergileri ötelemişti. Trump, dün gazetecilere yaptığı açıklamada ilaç ve yarı iletken sektörlerine yönelik



DXY tarafında günlük grafikte düşen bir takoz yapısını kırdı ve yükseliş trendini sürdürdüğü görülüyor. An itibarıyla 109.26 seviyesinde işlem görmekte. 105,68 yatay destek seviyesi kırılmadığı sürece, DXY'deki yükseliş trendinin bir süre daha devam etme olasılığı masada duruyor. Trendin devam etmesi durumunda karşılaşılabilecek direnç seviyeleri sırasıyla 112,34 ve 115 seviyeleri olarak öne çıkıyor. Eğer 112,34 bölgesinde fiyatlanma hacimli bir şekilde gerçekleşirse, yükseliş trendinin 112 seviyelerine kadar devam etme potansiyeli bulunuyor.

Published on Investing.com, 19/Feb/2025 - 5:53:02 GMT, Powered by TradingView.
US Dollar Index, ABD, NYSE:DXY, D





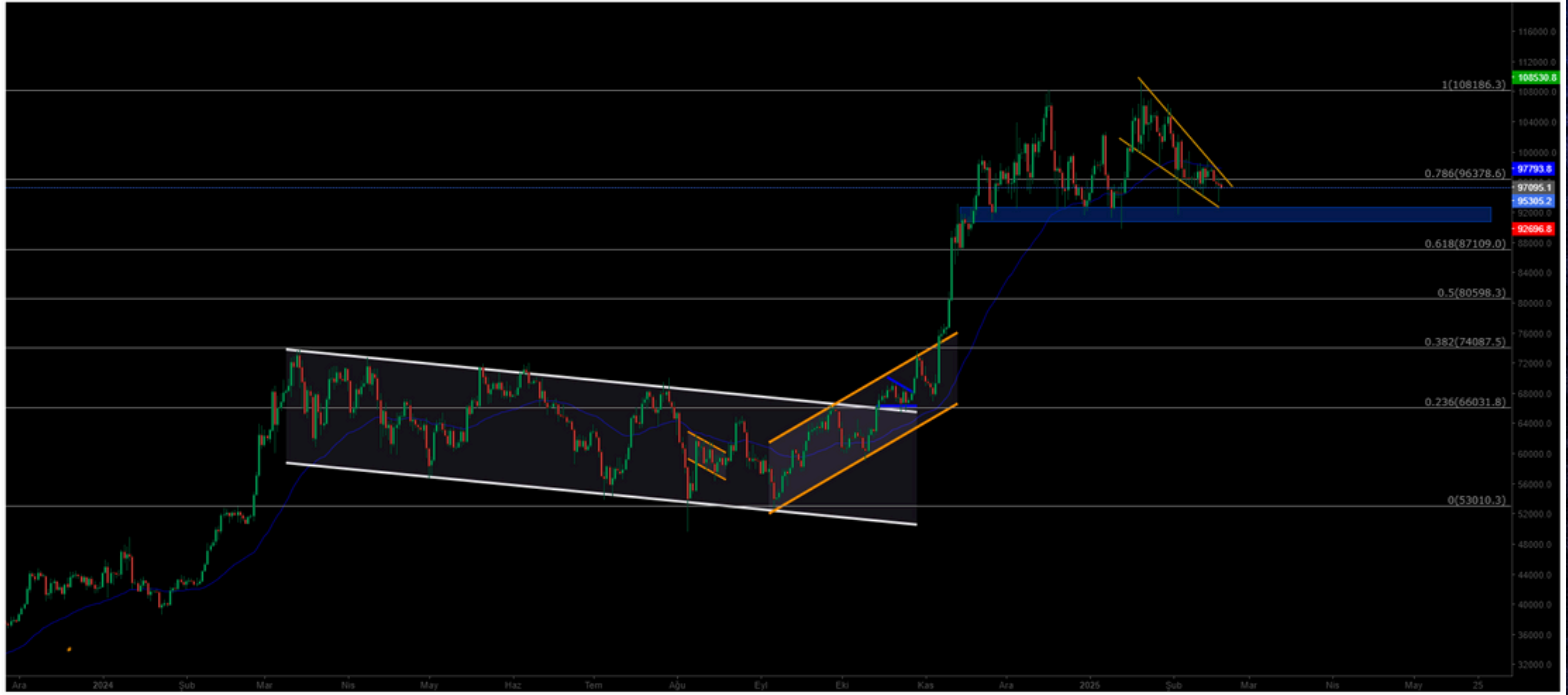
BTCUSD



Dirençler 108.985 / 118.500 / 120.500
Destekler: 96.378 / 87.109 / 80.598

BTC de sert geri çekilme yaşandı, Trump'ın Ülkelere uyguladığı gümrük vergileri ile ilgili çıkan karar sonrası kriptolarda sert geri çekilme yaşandı. 90.000\$ destek seviyesine kadar gerile ve bu bölgeden alıcılar ile karşılaştı, bu bölgenin kaybedilmesi BTC üzerinde ki satış baskısını arttıracaktır.

Published on Investing.com, 19/Feb/2025 - 5:54:20 GMT, Powered by TradingView.
BTC/USD, Binance:BTC/USD, D





ETHUSD



Dirençler: 2.810 // : 3.110 / 3.539

Destekler: 2.134 / 1.530 / 1.400

Ethereum, tarafında beklenen sert geri çekilme yaşandı ve 2.200\$ destek bölgesine kadar geri çekilmesini sürdürdü bu bölgenin kaybedilmesi ETH da sert satış baskısını devam ettirecektir lakin 2.800\$ üstünde fiyatlandırmasını başardıkça ivmesini tekrardan yukarı yönlü çevirecektir.

Published on Investing.com, 19/Feb/2025 - 5:55:35 GMT, Powered by TradingView.

ETH/USD, Binance:ETH/USD, D





NASDAQ



Dirençler: 22.143 / 25.320 / 26.979

Destekler: 19.643 / 17.681 / 16.303

Nas100 Endeksi tarafındaki düşüş trendi devam ediyor. Çin'in çıkardığı yapay zekasına karşı olarak ABD endekslerinde sert bir geri çekilme yaşanmış oldu. Endekste takip edilmesi gereken destek bölgesi olarak 19.643\$ seviyesi majör destek olarak karşımıza çıkıyor, bu bölgeninde kaybedilmesi endeks üzerinde ki satış baskısını arttıracaktır.

Published on Investing.com, 19/Feb/2025 - 5:56:19 GMT, Powered by TradingView.

Nasdaq 100, ABD, NASDAQ:NDX, D





BRENT



Dirençler: 80.00 / : 85.84 / 95.53

Destekler: 76.15 / 70.17 / 69.99

Brent Petrol'de orta vadeli toparlanmalar gözlemleniyor ve daha önce kaybettiği kanal yapısını yeniden kazanan petrol, yükseliş trendini sürdürüyor. 76.98 direnç bölgesini aşmış durumda ve bu seviyenin üzerinde kalıcılık sağladıkça, fiyatın 85.00 bandına doğru yükselmesi bekleniyor. Olası geri çekilmelerde takip edilmesi gereken kritik destek seviyesi ise 72.37 bölgesi olarak öne çıkıyor. Bu seviyede alıcıların devreye girmesi beklenebilir, trendin devamı için bu desteğin korunması önemli.

Published on Investing.com, 19/Feb/2025 - 5:56:51 GMT, Powered by TradingView.
Brent Oil Futures, (CFD):LCO, W





EURUSD



Dirençler: 1,0575 / 1,1043 / 1,1213

Destekler: 1,0180 / 0.9936 / 0.9542

Euro, 1.11 seviyesinden bir ikili tepe oluşturarak düşüş trendine gireceğini öngörmüştük. Nitekim 1.10 destek seviyesinin kaybedilmesiyle, kanal yapısının alt bandı seviyesine kadar bir geri çekilme yaşandı. Bu seviyede başlayan hareket, yükselen destek seviyesinin de kırılmasıyla devam ederek Euro'yu 1.0367 seviyesine kadar gerilettiler. Bugün itibarıyla, bu kritik destek seviyesinden Alıcıların yeniden piyasaya girmesi oldukça muhtemel görünüyor. Ancak, destek seviyesinin kırılması durumunda, Euro'da 1.018 seviyesine kadar daha derin bir geri çekilme ihtimali gündeme gelebilir. Teknik olarak, piyasanın bu seviyelerde vereceği tepki, sonraki hareketin yönü için belirleyici olacak. Bu nedenle, Euro cephesindeki fiyat hareketleri yakından izlenmeli.

Published on Investing.com, 19/Feb/2025 - 5:57:21 GMT, Powered by TradingView.
EURUSD, GerçekZamanlıFX:EURUSD, W



XAUUSD



Dirençler: 2945 / 2970 / 3000

Destekler: 2880 / 2827 / 2787

Altın, son dönemde 2880 seviyesindeki güçlü direnç noktasına ulaşmış durumda ve şu an bu seviyeyi de hacimli bir şekilde kırarak beklenen bölge olan 2944 majör hedefe ulaşmış oldu. Buralardan geri çekilmeler görebilir destek olarak 2880 bölgesi karşımıza çıkıyor.

Published on Investing.com, 19/Feb/2025 - 5:58:43 GMT, Powered by TradingView.

XAU/USD, GerçekZamanlıFX:XAU/USD, 300





19 ŞUBAT 2025

Günlük Bülten

ORDER
INVEST

Burada yer alan yatırım bilgi, yorum ve tavsiyeleri yatırım danışmanlığı kapsamında değildir. Yatırım danışmanlığı hizmeti, kişilerin risk ve getiri tercihleri dikkate alınarak kişiye özel sunulmaktadır. Burada yer alan ve hiçbir şekilde yönlendirici nitelikte olmayan içerik, yorum ve tavsiyeler ise genel niteliktedir. Bu tavsiyeler mali durumunuz ile risk ve getiri tercihlerinize uygun olmayabilir. Bu nedenle, sadece burada yer alan bilgilere dayanılarak yatırım kararı verilmesi beklentilerinize uygun sonuçlar doğurmayabilir.

TEŞEKKÜRLER



Order_Invest



orderinvest.tr



t.me/orderinvestt



order-markets.com

Piyasalardaki Fırsatları **Order Invest**
ile yatırıma Dönüştürebilirsiniz.

**ORDER
iNVEST** 



ENGLISH DAILY BULLETIN

Tether Co-Founder to Develop Yield-Generating Stablecoin, Pi Protocol

Reeve Collins, one of the co-founders of Tether, is launching a new stablecoin project called Pi Protocol. The goal is to democratize stablecoin issuance and encourage adoption by providing yields. The upcoming U.S. stablecoin regulations may present a significant opportunity for Pi Protocol. Its smart contracts will assign high value to Treasury bonds, helping establish reserves to comply with regulations where Tether's USDT has faced challenges.

DOGE Investigates the U.S. SEC

The U.S. Department of Government Efficiency (DOGE) has launched an investigation into the U.S. Securities and Exchange Commission (SEC). DOGE aims to identify and address allegations of waste, fraud, and abuse within the SEC. DOGE Seeks Public Support Against the SEC. DOGE has called on the public to provide information regarding the SEC's activities. A post from its official X account stated: "DOGE is asking for public assistance! You can share information via DM to help identify and resolve waste, fraud, and abuse." This move has sparked significant discussions in the legal and financial sectors. Coinbase Chief Legal Officer Paul Grewal suggested that if the SEC loses its lawsuits, it should be responsible for covering defendants' legal fees. Many figures in the crypto community have also criticized the SEC's lack of transparency in its case against Ripple.

GLOBAL MARKETS

Following record highs in the U.S. S&P 500 index and European stock markets yesterday, Asian markets saw mixed movements. Meanwhile, U.S. President Donald Trump announced new tariffs on automotive, semiconductor, and pharmaceutical imports. Since taking office on January 20, Trump has imposed a 10% additional tariff on all Chinese imports. He also previously announced a 25% additional tariff on imports from Mexico and Canada but later postponed the measure after reaching an agreement. Speaking to reporters yesterday, Trump stated that tariffs on the pharmaceutical and semiconductor sectors would start at "25% or even higher" and increase gradually throughout the year. He also plans to implement tariffs on the automotive sector starting April 2.



Resistance Levels: 107.34 / 112.34 / 115.00

Support Levels: 105.68 / 104.38 / 103.47

The U.S. Dollar Index (DXY) has broken a descending wedge pattern on the daily chart and continues its upward trend. Currently trading at 109.26, as long as the 105.68 horizontal support level is not broken, the DXY's upward trend may continue. If the trend persists, the resistance levels to watch are 112.34 and 115. A strong price movement above 112.34 could push the trend toward 120.

Published on Investing.com, 19/Feb/2025 - 5:53:02 GMT, Powered by TradingView.
US Dollar Index, ABD, NYSE:DXY, D





BTCUSD



Resistance Levels: 108,985 / 118,500 / 120,500
Support Levels: 96,378 / 87,109 / 80,598

Bitcoin experienced a sharp pullback after the announcement of U.S. tariffs. It dropped to the \$90,000 support level, where buyers stepped in. If this level is lost, selling pressure on BTC is expected to increase.

Published on Investing.com, 19/Feb/2025 - 5:54:20 GMT, Powered by TradingView.
BTC/USD, Binance:BTC/USD, D





ETHUSD



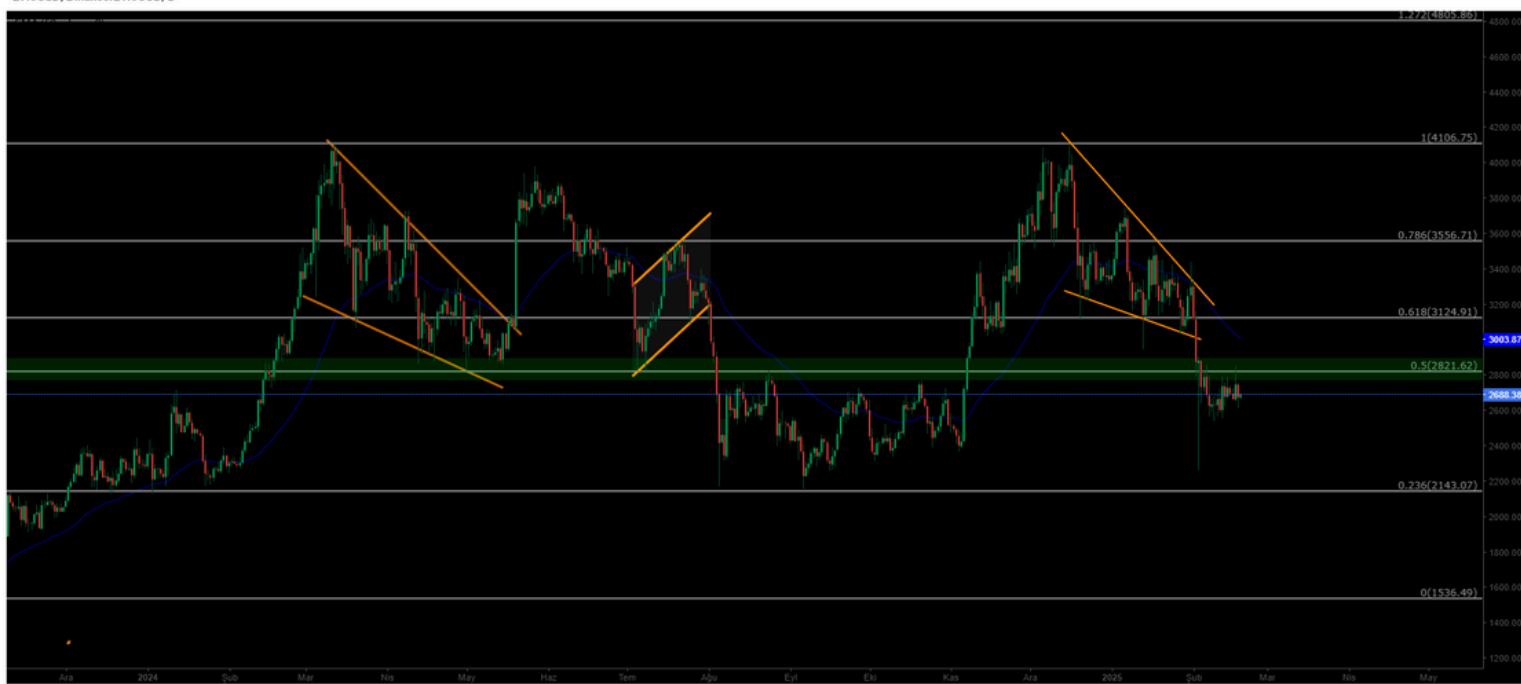
Resistance Levels: 3.110 // 3.539 / 4.090

Support Levels: 2.810 / 2.134 / 1.530

Ethereum saw the anticipated sharp decline, dropping to the \$2,200 support area. If this level is lost, ETH could face continued selling pressure. However, as long as ETH stays above \$2,800, it may regain upward momentum.

Published on Investing.com, 19/Feb/2025 - 5:55:35 GMT, Powered by TradingView.

ETHUSD, Binance:ETH/USD, D





NASDAQ



Resistance Levels: 22,143 / 25,320 / 26,979

Support Levels: 19,643 / 17,681 / 16,303

The Nasdaq 100 Index (Nas100) remains in a downtrend. The decline intensified after China introduced its AI technology, leading to a sharp pullback in U.S. indices. The key support level to watch is 19,643; losing this level could increase selling pressure on the index.

Published on Investing.com, 19/Feb/2025 - 5:56:19 GMT, Powered by TradingView.

Nasdaq 100, ABD, NASDAQ:NDX, D





BRENT



Resistance Levels: 80.00 / 85.84 / 95.53

Support Levels: 76.15 / 70.17 / 69.99

Brent crude oil is showing signs of medium-term recovery and has reclaimed its previous channel structure. Having surpassed the 76.98 resistance level, it is expected to rise toward the \$85.00 range as long as it remains above this level. A critical support level to monitor is 72.37, where buyers are expected to step in to sustain the uptrend.

Published on Investing.com, 19/Feb/2025 - 5:56:51 GMT, Powered by TradingView.

Brent Oil Futures, (CFD):LCO, W





EURUSD



Resistance Levels: 1.0575 / 1.1043 / 1.1213

Support Levels: 1.0180 / 0.9936 / 0.9542

The Euro formed a double-top at 1.11 and entered a downtrend. The break below 1.10 led to further declines, reaching as low as 1.0367. Today, buyers are likely to re-enter at this key support level. However, if this support is lost, the Euro may fall further toward 1.018. Market reaction at these levels will be crucial in determining the next move.

Published on Investing.com, 19/Feb/2025 - 5:57:21 GMT, Powered by TradingView.
EUR/USD, GerçekZamanlıFX:EUR/USD, W



XAUUSD



Resistance Levels: 2880 / 2900 / 2920
Support Levels: 2827 / 2787 / 2764

Gold has recently reached the strong resistance level at 2,880 and has now broken through this level with high volume, reaching the expected major target of 2,944. Pullbacks from these levels may be seen, with the 2,880 region acting as a support level.

Published on Investing.com, 19/Feb/2025 - 5:58:43 GMT, Powered by TradingView.
XAU/USD, GerçekZamanlıFX:XAU/USD, 300

