




21 ŞUBAT 2025

GÜNLÜK BÜLTEN

ORDER INVEST

 Order_Invest
 orderinvest.tr
 T.me/OrderStratejii

Sosyal medya hesaplarımızı takip edin,
güncel analizleri ve hızlı sinyali
fırsatlarını kaçırmayın.

ORDER INVEST
Anlık 
piyasa verileri
21 Şubat Cuma

ORDER
INVEST

Günlük piyasa verilerimizi takip
edin, yatırım fırsatlarını Order
Invest ile değerlendirin!

	 BITCOIN USD	98.390
	 DOLAR TRY	36.40
	 GRAM ALTIN TRY	3.427
	 BİST100 TRY	9.807
	 ONS ALTIN USD	2.928
	 BRENT PETROL USD	76.00





Günün Öne Çıkanları

Sam Bankman-Fried Hapishanede Röportaj Verdi

Yargılanmam Siyasi Hesaplaşmanın Parçası. New York Sun'ın editör yardımcısı AR Hoffman, Manhattan Gözaltı Merkezi'nde tutuklu bulunan eski FTX CEO'su Sam Bankman-Fried (SBF) ile yaptığı röportajı yayınladı. Kripto milyarderi, dolandırıcılık suçlamalarından mahkum edilmesine ve 25 yıl hapis cezasına çarptırılmasına rağmen masum olduğunu söylüyor.

Montana, Kripto Rezerv Yasasını İlerleten 4. Eyalet Oldu

Montana Eyaleti, Bitcoin dahil olmak üzere değerli metaller ve dijital varlıklara yatırım için bir eyalet özel gelir hesabı oluşturulmasına izin verecek bir yasa tasarısını kabul etti. Tasarı şimdi oylama için tam Meclis'e gidiyor. Onaylanırsa, Senato'ya ve ardından valiye gidecek. İmzalanırsa, 1 Temmuz 2025'te yürürlüğe girecek.

GLOBAL PİYASALAR

Asya borsaları, Wall Street'teki kayıpların aksine yükselirken, Çin borsasında ise yapay zeka kaynaklı iyimserlik yükselişe destek verdi. Altın tarihi zirveye yakın seyrederken, ABD Başkanı Donald Trump'ın gümrük vergisi politikalarına ilişkin endişelerin güvenli liman olarak görülen varlıklara talebi artırmasının desteğiyle üst üste sekizinci haftayı da artıda kapamaya hazırlanıyor.



DXY tarafında günlük grafikte düşen bir takoz yapısını kırdı ve yükseliş trendini sürdürdüğü görülüyor. An itibarıyla 109.26 seviyesinde işlem görmekte. 105,68 yatay destek seviyesi kırılmadığı sürece, DXY'deki yükseliş trendinin bir süre daha devam etme olasılığı masada duruyor. Trendin devam etmesi durumunda karşılaşılabilecek direnç seviyeleri sırasıyla 112,34 ve 115 seviyeleri olarak öne çıkıyor. Eğer 112,34 bölgesinde fiyatlanma hacimli bir şekilde gerçekleşirse, yükseliş trendinin 112 seviyelerine kadar devam etme potansiyeli bulunuyor.

Published on Investing.com, 21/Feb/2025 - 6:09:02 GMT, Powered by TradingView.

US Dollar Index, United States, NYSE:DXY, D





BTCUSD



Dirençler 108.985 / 118.500 / 120.500

Destekler: 96.378 / 87.109 / 80.598

BTC de sert geri çekilme yaşandı, Trump'ın Ülkelere uyguladığı gümrük vergileri ile ilgili çıkan karar sonrası kriptolarda sert geri çekilme yaşandı. 90.000\$ destek seviyesine kadar gerile ve bu bölgeden alıcılar ile karşılaştı, bu bölgenin kaybedilmesi BTC üzerinde ki satış baskısını arttıracaktır.

Published on Investing.com, 21/Feb/2025 - 6:09:27 GMT, Powered by TradingView.

BTC/USD, Binance:BTC/USD, D





ETHUSD



Dirençler: 2.810 // : 3.110 / 3.539

Destekler: 2.134 / 1.530 / 1.400

Ethereum, tarafında beklenen sert geri çekilme yaşandı ve 2.200\$ destek bölgesine kadar geri çekilmesini sürdürdü bu bölgenin kaybedilmesi ETH da sert satış baskısını devam ettirecektir lakin 2.800\$ üstünde fiyatlandırmasını başardıkça ivmesini tekrardan yukarı yönlü çevirecektir.

Published on Investing.com, 21/Feb/2025 - 6:09:51 GMT, Powered by TradingView.

ETH/USD, Binance:ETH/USD, D





NASDAQ



Dirençler: 22.143 / 25.320 / 26.979

Destekler: 19.643 / 17.681 / 16.303

Nas100 Endeksi tarafındaki düşüş trendi devam ediyor. Çin'in çıkardığı yapay zekasına karşı olarak ABD endekslerinde sert bir geri çekilme yaşanmış oldu. Endekste takip edilmesi gereken destek bölgesi olarak 19.643\$ seviyesi majör destek olarak karşımıza çıkıyor, bu bölgeninde kaybedilmesi endeks üzerinde ki satış baskısını arttıracaktır.

Published on Investing.com, 21/Feb/2025 - 6:10:18 GMT, Powered by TradingView.

Nasdaq 100, ABD, NASDAQ:NDX, D





BRENT



Dirençler: 80.00 / : 85.84 / 95.53

Destekler: 76.15 / 70.17 / 69.99

Brent Petrol'de orta vadeli toparlanmalar gözlemleniyor ve daha önce kaybettiği kanal yapısını yeniden kazanan petrol, yükseliş trendini sürdürüyor. 76.98 direnç bölgesini aşmış durumda ve bu seviyenin üzerinde kalıcılık sağladıkça, fiyatın 85.00 bandına doğru yükselmesi bekleniyor. Olası geri çekilmelerde takip edilmesi gereken kritik destek seviyesi ise 72.37 bölgesi olarak öne çıkıyor. Bu seviyede alıcıların devreye girmesi beklenebilir, trendin devamı için bu desteğin korunması önemli.

Published on Investing.com, 21/Feb/2025 - 6:10:35 GMT, Powered by TradingView.

Brent Oil Futures, (CFD):LCO, W





EURUSD



Dirençler: 1,0575 / 1,1043 / 1,1213

Destekler: 1,0180 / 0,9936 / 0,9542

Euro, 1.11 seviyesinden bir ikili tepe oluşturarak düşüş trendine gireceğini öngörmüştük. Nitekim 1.10 destek seviyesinin kaybedilmesiyle, kanal yapısının alt bandı seviyesine kadar bir geri çekilme yaşandı. Bu seviyede başlayan hareket, yükselen destek seviyesinin de kırılmasıyla devam ederek Euro'yu 1.0367 seviyesine kadar gerilettiler. Bugün itibarıyla, bu kritik destek seviyesinden Alıcıların yeniden piyasaya girmesi oldukça muhtemel görünüyor. Ancak, destek seviyesinin kırılması durumunda, Euro'da 1.018 seviyesine kadar daha derin bir geri çekilme ihtimali gündeme gelebilir. Teknik olarak, piyasanın bu seviyelerde vereceği tepki, sonraki hareketin yönü için belirleyici olacak. Bu nedenle, Euro cephesindeki fiyat hareketleri yakından izlenmeli.

Published on Investing.com, 21/Feb/2025 - 6:11:18 GMT, Powered by TradingView.

EUR/USD, GerçekZamanlıFX:EUR/USD, W





XAUUSD



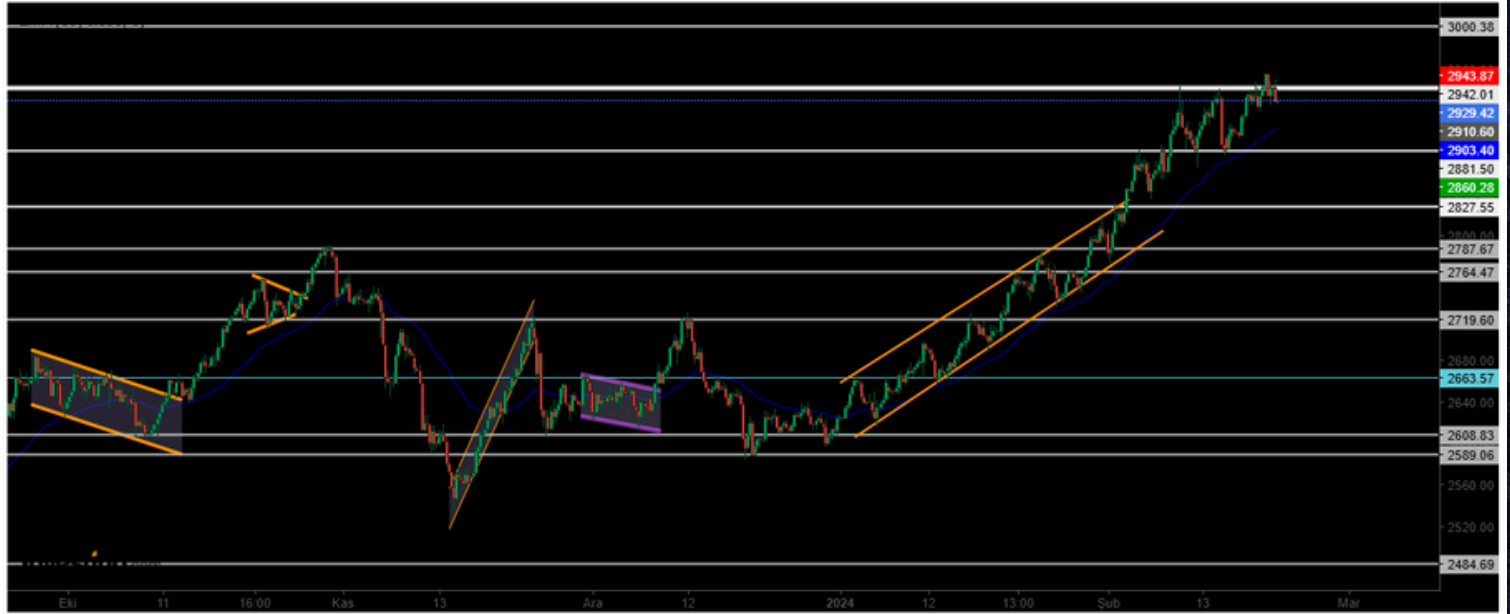
Dirençler: 2945 / 2970 / 3000

Destekler: 2880 / 2827 / 2787

Altın, son dönemde 2880 seviyesindeki güçlü direnç noktasına ulaşmış durumda ve şu an bu seviyeyi de hacimli bir şekilde kırarak beklenen bölge olan 2944 majör hedefe ulaşmış oldu. Buralardan geri çekilmeler görebilir destek olarak 2880 bölgesi karşımıza çıkıyor.

Published on Investing.com, 21/Feb/2025 - 6:14:12 GMT, Powered by TradingView.

XAUUSD, GerçekZamanlıFX:XAU/USD, 300





21 ŞUBAT 2025

Günlük Bülten

ORDER
INVEST

Burada yer alan yatırım bilgi, yorum ve tavsiyeleri yatırım danışmanlığı kapsamında değildir. Yatırım danışmanlığı hizmeti, kişilerin risk ve getiri tercihleri dikkate alınarak kişiye özel sunulmaktadır. Burada yer alan ve hiçbir şekilde yönlendirici nitelikte olmayan içerik, yorum ve tavsiyeler ise genel niteliktedir. Bu tavsiyeler mali durumunuz ile risk ve getiri tercihlerinize uygun olmayabilir. Bu nedenle, sadece burada yer alan bilgilere dayanılarak yatırım kararı verilmesi beklentilerinize uygun sonuçlar doğurmayabilir.

TEŞEKKÜRLER



Order_Invest



orderinvest.tr



t.me/orderinvestt



order-markets.com

Piyasalardaki Fırsatları **Order Invest**
ile yatırıma Dönüştürebilirsiniz.

**ORDER
iNVEST** 



ENGLISH DAILY BULLETIN

Sam Bankman-Fried Gave an Interview from Prison

"My Trial Is Part of a Political Vendetta."

AR Hoffman, Deputy Editor of The New York Sun, published an interview with former FTX CEO Sam Bankman-Fried (SBF), who is currently being held at the Manhattan Detention Center. Despite being convicted of fraud and sentenced to 25 years in prison, the crypto billionaire insists he is innocent.

Montana Becomes the Fourth State to Advance Crypto Reserve Law

The state of Montana has passed a bill allowing the creation of a special state revenue account for investments in valuable metals and digital assets, including Bitcoin. The bill will now move to a full House vote. If approved, it will proceed to the Senate and then to the governor. If signed, the law will take effect on July 1, 2025.

GLOBAL MARKETS

Asian markets rose despite losses on Wall Street, while optimism driven by artificial intelligence supported gains in Chinese stocks. Gold continues to trade near historic highs, with concerns over U.S. President Donald Trump's tariff policies boosting demand for safe-haven assets, setting gold up for an eighth consecutive week of gains.



Resistance Levels: 107.34 / 112.34 / 115.00

Support Levels: 105.68 / 104.38 / 103.47

The U.S. Dollar Index (DXY) has broken a descending wedge pattern on the daily chart and continues its upward trend. Currently trading at 109.26, as long as the 105.68 horizontal support level is not broken, the DXY's upward trend may continue. If the trend persists, the resistance levels to watch are 112.34 and 115. A strong price movement above 112.34 could push the trend toward 120.

Published on Investing.com, 21/Feb/2025 - 6:09:02 GMT, Powered by TradingView.

US Dollar Index, United States, NYSE:DXY, D





BTCUSD



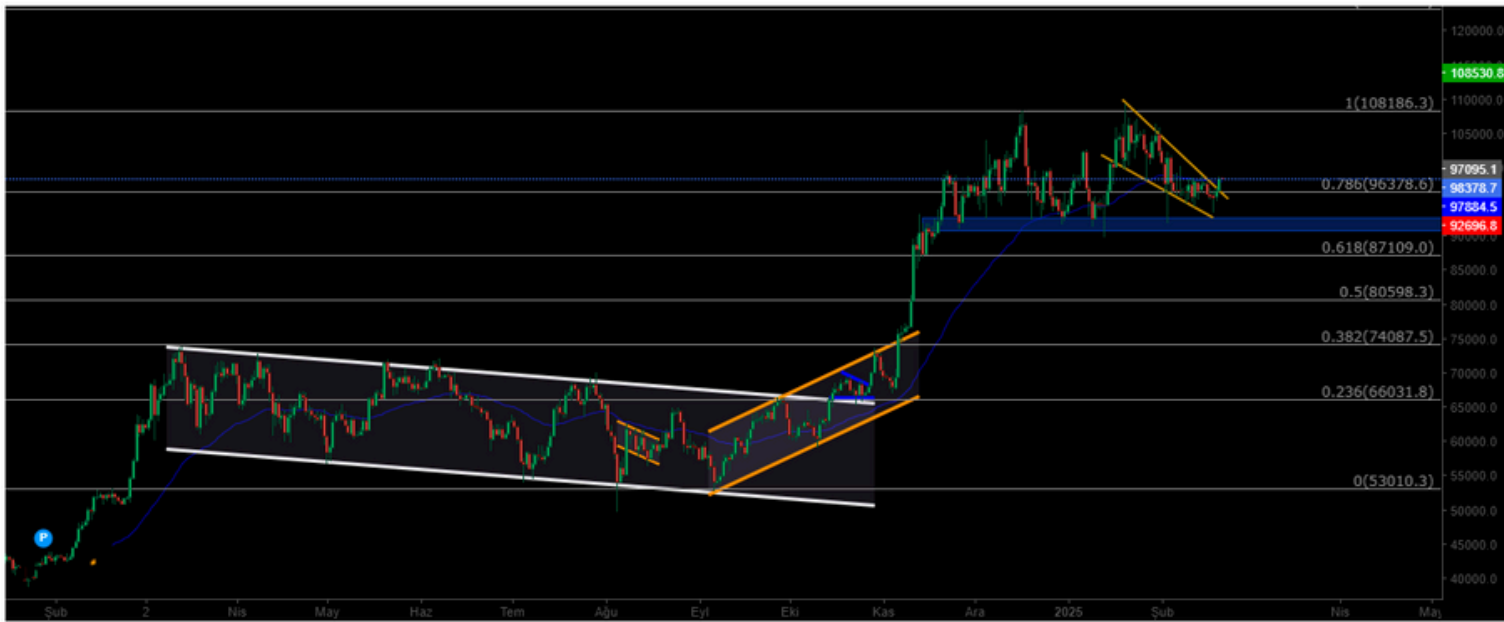
Resistance Levels: 108,985 / 118,500 / 120,500

Support Levels: 96,378 / 87,109 / 80,598

Bitcoin experienced a sharp pullback after the announcement of U.S. tariffs. It dropped to the \$90,000 support level, where buyers stepped in. If this level is lost, selling pressure on BTC is expected to increase.

Published on Investing.com, 21/Feb/2025 - 6:09:27 GMT, Powered by TradingView.

BTC/USD, Binance:BTC/USD, D





ETHUSD



Resistance Levels: 3.110 // 3.539 / 4.090

Support Levels: 2.810 / 2.134 / 1.530

Ethereum saw the anticipated sharp decline, dropping to the \$2,200 support area. If this level is lost, ETH could face continued selling pressure. However, as long as ETH stays above \$2,800, it may regain upward momentum.

Published on Investing.com, 21/Feb/2025 - 6:09:51 GMT, Powered by TradingView.

ETH/USD, Binance:ETH/USD, D





NASDAQ



Resistance Levels: 22,143 / 25,320 / 26,979

Support Levels: 19,643 / 17,681 / 16,303

The Nasdaq 100 Index (Nas100) remains in a downtrend. The decline intensified after China introduced its AI technology, leading to a sharp pullback in U.S. indices. The key support level to watch is 19,643; losing this level could increase selling pressure on the index.

Published on Investing.com, 21/Feb/2025 - 6:10:18 GMT, Powered by TradingView.

Nasdaq 100, ABD, NASDAQ:NDX, D





BRENT



Resistance Levels: 80.00 / 85.84 / 95.53

Support Levels: 76.15 / 70.17 / 69.99

Brent crude oil is showing signs of medium-term recovery and has reclaimed its previous channel structure. Having surpassed the 76.98 resistance level, it is expected to rise toward the \$85.00 range as long as it remains above this level. A critical support level to monitor is 72.37, where buyers are expected to step in to sustain the uptrend.

Published on Investing.com, 21/Feb/2025 - 6:10:35 GMT, Powered by TradingView.

Brent Oil Futures, (CFD):LCO, W





EURUSD



Resistance Levels: 1.0575 / 1.1043 / 1.1213

Support Levels: 1.0180 / 0.9936 / 0.9542

The Euro formed a double-top at 1.11 and entered a downtrend. The break below 1.10 led to further declines, reaching as low as 1.0367. Today, buyers are likely to re-enter at this key support level. However, if this support is lost, the Euro may fall further toward 1.018. Market reaction at these levels will be crucial in determining the next move.

Published on Investing.com, 21/Feb/2025 - 6:11:18 GMT, Powered by TradingView.

EUR/USD, GerçekZamanlıFX:EUR/USD, W





XAUUSD



Resistance Levels: 2880 / 2900 / 2920

Support Levels: 2827 / 2787 / 2764

Gold has recently reached the strong resistance level at 2,880 and has now broken through this level with high volume, reaching the expected major target of 2,944. Pullbacks from these levels may be seen, with the 2,880 region acting as a support level.

Published on Investing.com, 21/Feb/2025 - 6:14:12 GMT, Powered by TradingView.

XAU/USD, GerçekZamanlıFX:XAU/USD, 300

