




24 ŞUBAT 2025

GÜNLÜK BÜLTEN

ORDER INVEST

 Order_Invest
 orderinvest.tr
 T.me/OrderStratejii

Sosyal medya hesaplarımızı takip edin,
güncel analizleri ve hızlı sinyali
fırsatlarını kaçırmayın.

ORDER INVEST
Anlık 
piyasa verileri
24 Şubat Pazartesi

ORDER
INVEST 

Günlük piyasa verilerimizi takip
edin, yatırım fırsatlarını Order
Invest ile değerlendirin!

 	 BITCOIN USD	95.700
 	 DOLAR TRY	36.44
 	 GRAM ALTIN TRY	3.444
 	 BİST100 TRY	9.600
 	 ONS ALTIN USD	2.940
 	 BRENT PETROL USD	73.96

  
Uygulamamıza **Play Store** ve **App Store**
Mağazalarından erişebilirsiniz.



Günün Öne Çıkanları

Tarihin En Büyük Kripto Hırsızlığı: Bybit Hack Saldırısı

Kripto para borsası Bybit, soğuk cüzdanından 1,4 milyar dolardan fazla varlığın çalınmasıyla tarihin en büyük kripto hırsızlıklarından birine maruz kaldı. Olay, sektör genelinde büyük yankı uyandırırken, uzmanlar ve piyasa aktörlerinden farklı yorumlar geldi. Elliptic'in Baş Bilim İnsanı Tom Robinson, "Bu olay, açık ara farkla tarihin en büyük kripto hırsızlığı. Şimdiye kadar en büyük soygun, 2021'de Poly Network'ten çalınan 611 milyon dolardı. Bu durum, hatta tüm finansal sistemler içinde en büyük tekil hırsızlık olabilir," dedi. Elliptic, bu arada hacker'ın adreslerini yazılımına ekleyerek çalınan fonların başka borsalarda nakde çevrilmesini önlemeye çalışıyor. Bybit, saldırının ardından yaptığı açıklamada, hackerların borsanın soğuk cüzdan imzalayıcılarını kandırarak kötü niyetli bir işlemi onaylattığını ve böylece cüzdanın kontrolünü ele geçirdiğini belirtti.

Michael Saylor: ABD, Bitcoin arzının yüzde 20'sini elinde tutmalı

Strateji kurucusu Michael Saylor, Amerika'nın stratejik bir Bitcoin rezervine sahip olmasının önemini vurguladı ve BTC ağının yüzde 20'sini satın alması gerektiğini öne sürdü. Saylor, 20 Şubat'ta Washington DC'de düzenlenen CPAC muhafazakar hareket konferansında, "Ağın yalnızca bir ulus-devletin yüzde 20'sini satın alması için yer var ve açıkçası bunun Amerika Birleşik Devletleri olması gerektiğini düşünüyorum, Amerika Birleşik Devletleri olacağını düşünüyorum" dedi.

Trump, İlaç Tarifeleriyle DTÖ Kurallarını İhlal Etmeye Hazırlanıyor

ABD Başkanı'nın gümrük tarifeleri tehditleri artarak devam ediyor. Salı günü otomobiller ve yarı iletkenlerle birlikte ilaç sektörünü de hedef aldığını belirtti. Trump yönetimi, ilaçlara %25'ten fazla gümrük vergisi uygulamayı planlıyor. Bu adım, tüm farmasötik ürünleri tarifelerden muaf tutan Dünya Ticaret Örgütü (DTÖ) kurallarına açık bir aykırılık teşkil ediyor. Zamanlamaya gelince, Trump otomobil tarifelerinin 2 Nisan'da yürürlüğe gireceğini duyurdu, ancak ilaç sektörü için gümrük vergilerinin ne zaman uygulanacağı veya kesinleşip kesinleşmeyeceği belirsizliğini koruyor. Trump, üreticilerin ABD'de üretim kapasitesini genişletmesini sağlamak istediğini ifade etti. Ancak, bu süreç son derece karmaşık ve kısa vadede gerçekleşmesi pek olası görünmüyor.



Dirençler: 107.34 / 112,34 / 115.00
Destekler 105.68 / 104.38/ 103.47

DXY tarafında günlük grafikte düşen bir takoz yapısını kırdı ve yükseliş trendini sürdürdüğü görülüyor. An itibarıyla 109.26 seviyesinde işlem görmekte. 105,68 yatay destek seviyesi kırılmadığı sürece, DXY'deki yükseliş trendinin bir süre daha devam etme olasılığı masada duruyor. Trendin devam etmesi durumunda karşılaşılabilecek direnç seviyeleri sırasıyla 112,34 ve 115 seviyeleri olarak öne çıkıyor. Eğer 112,34 bölgesinde fiyatlanma hacimli bir şekilde gerçekleşirse, yükseliş trendinin 112 seviyelerine kadar devam etme potansiyeli bulunuyor.

Published on Investing.com, 24/Feb/2025 - 6:22:43 GMT, Powered by TradingView.
US Dollar Index, ABO, NYSE:DXY, 0





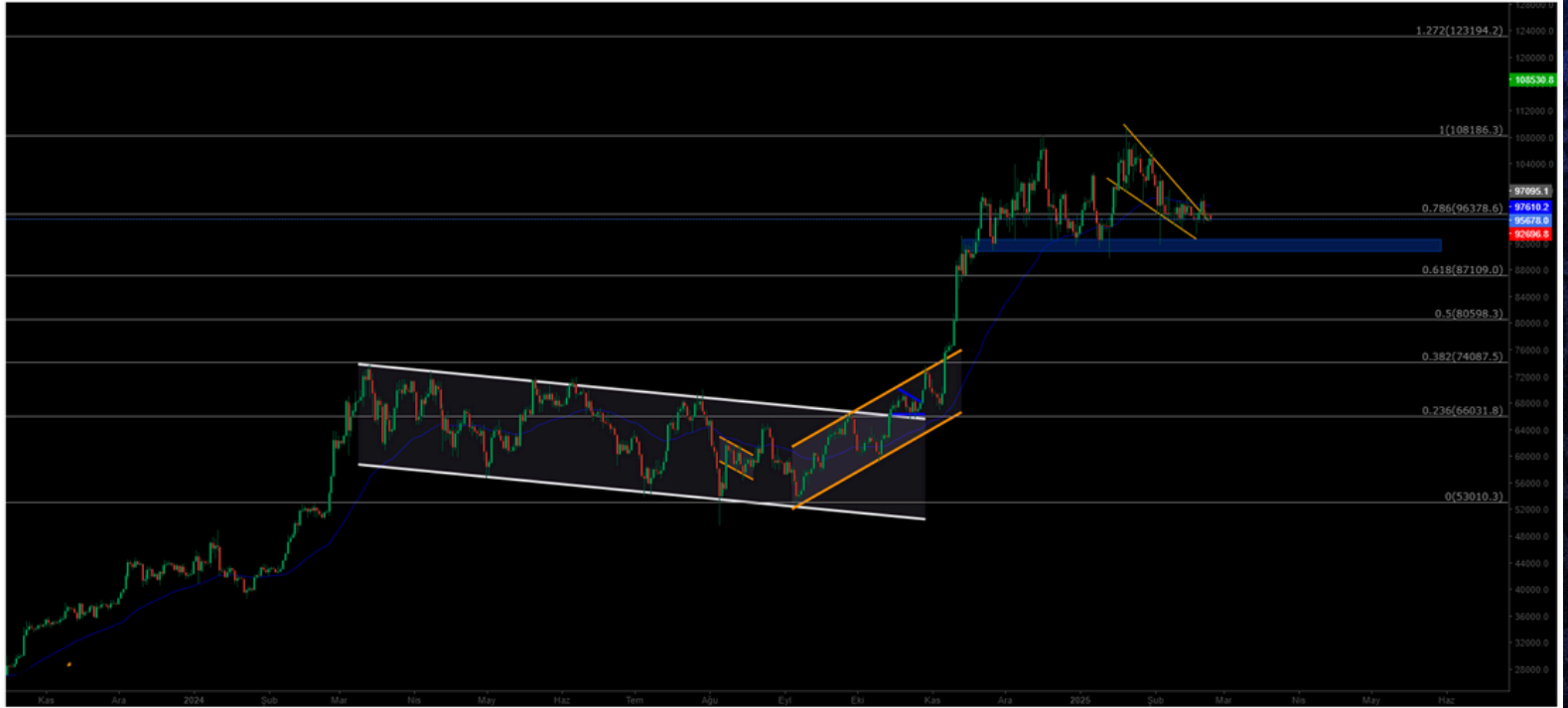
BTCUSD



Dirençler 108.985 / 118.500 / 120.500
Destekler: 96.378 / 87.109 / 80.598

BTC de sert geri çekilme yaşandı, Trump'ın Ülkelere uyguladığı gümrük vergileri ile ilgili çıkan karar sonrası kriptolarda sert geri çekilme yaşandı. 90.000\$ destek seviyesine kadar gerile ve bu bölgeden alıcılar ile karşılaştı, bu bölgenin kaybedilmesi BTC üzerinde ki satış baskısını arttıracaktır.

Published on Investing.com, 24/Feb/2025 - 6:22:58 GMT, Powered by TradingView.
BTC/USD, Binance:BTC/USD, D





NASDAQ



Dirençler: 22.143 / 25.320 / 26.979

Destekler: 19.643 / 17.681 / 16.303

Nas100 Endeksi tarafındaki düşüş trendi devam ediyor. Çin'in çıkardığı yapay zekasına karşı olarak ABD endekslerinde sert bir geri çekilme yaşanmış oldu. Endekste takip edilmesi gereken destek bölgesi olarak 19.643\$ seviyesi majör destek olarak karşımıza çıkıyor, bu bölgeninde kaybedilmesi endeks üzerinde ki satış baskısını arttıracaktır.

Published on Investing.com, 24/Feb/2025 - 6:23:52 GMT, Powered by TradingView.
Nasdaq 100, ABD, NASDAQ:NDX, D





BRENT



Dirençler: 80.00 / : 85.84 / 95.53

Destekler: 76.15 / 70.17/ 69.99

Brent Petrol'de orta vadeli toparlanmalar gözlemleniyor ve daha önce kaybettiği kanal yapısını yeniden kazanan petrol, yükseliş trendini sürdürüyor. 76.98 direnç bölgesini aşmış durumda ve bu seviyenin üzerinde kalıcılık sağladıkça, fiyatın 85.00 bandına doğru yükselmesi bekleniyor. Olası geri çekilmelerde takip edilmesi gereken kritik destek seviyesi ise 72.37 bölgesi olarak öne çıkıyor. Bu seviyede alıcıların devreye girmesi beklenebilir, trendin devamı için bu desteğin korunması önemli.

Published on Investing.com, 24/Feb/2025 - 6:24:13 GMT, Powered by TradingView.

Brent Oil Futures, (CFD):LCO, W





EURUSD



Dirençler: 1,0575 / 1,1043 / 1,1213

Destekler: 1,0180 / 0,9936 / 0,9542

Euro, 1.11 seviyesinden bir ikili tepe oluşturarak düşüş trendine gireceğini öngörmüştük. Nitekim 1.10 destek seviyesinin kaybedilmesiyle, kanal yapısının alt bandı seviyesine kadar bir geri çekilme yaşandı. Bu seviyede başlayan hareket, yükselen destek seviyesinin de kırılmasıyla devam ederek Euro'yu 1.0367 seviyesine kadar gerilettiler. Bugün itibarıyla, bu kritik destek seviyesinden Alıcıların yeniden piyasaya girmesi oldukça muhtemel görünüyor. Ancak, destek seviyesinin kırılması durumunda, Euro'da 1.018 seviyesine kadar daha derin bir geri çekilme ihtimali gündeme gelebilir. Teknik olarak, piyasanın bu seviyelerde vereceği tepki, sonraki hareketin yönü için belirleyici olacaktır. Bu nedenle, Euro cephesindeki fiyat hareketleri yakından izlenmeli.

Published on Investing.com, 24/Feb/2025 - 6:24:29 GMT, Powered by TradingView.
EURUSD, GerçekZamanlıFX:EURUSD, W



XAUUSD



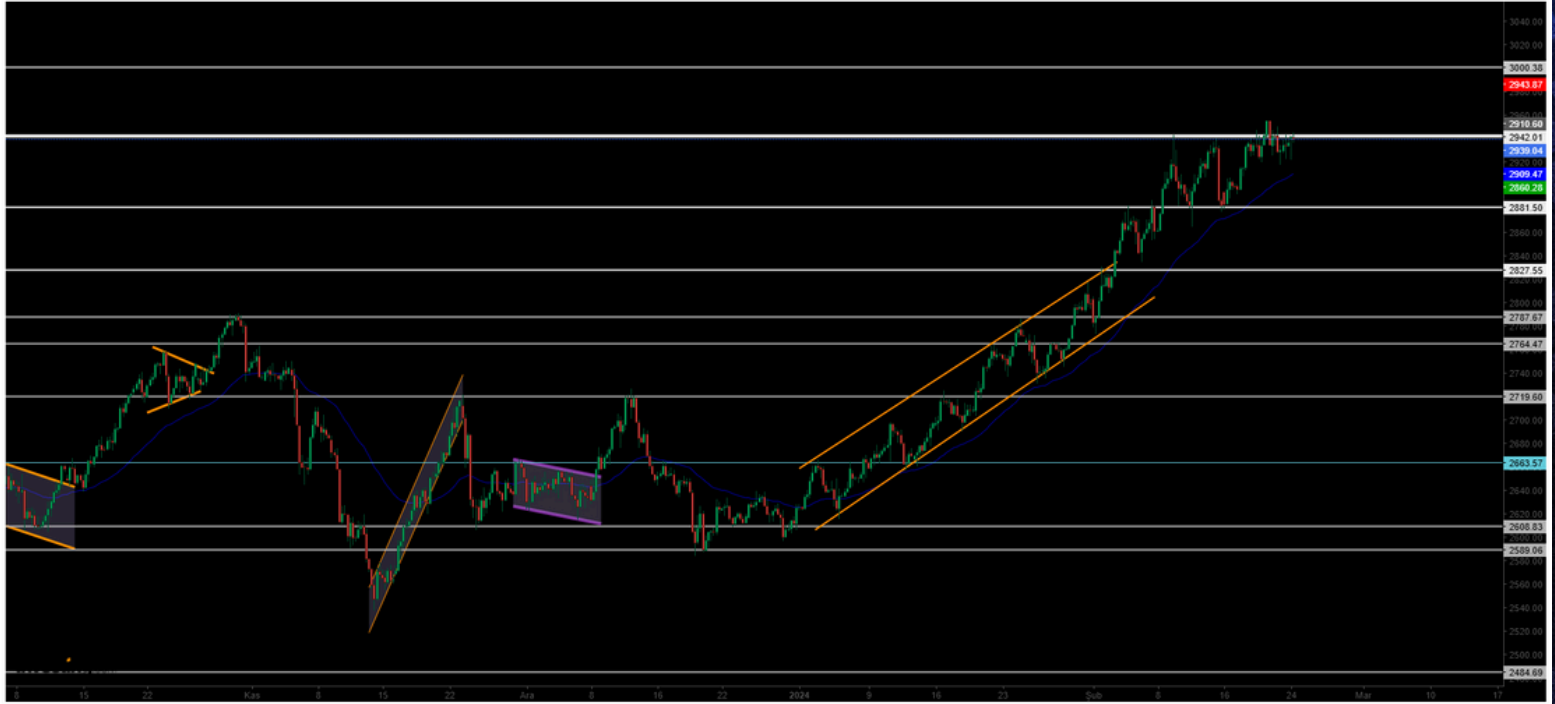
Dirençler: 2945 / 2970 / 3000

Destekler: 2880 / 2827 / 2787

Altın, son dönemde 2880 seviyesindeki güçlü direnç noktasına ulaşmış durumda ve şu an bu seviyeyi de hacimli bir şekilde kırarak beklenen bölge olan 2944 majör hedefe ulaşmış oldu. Buralardan geri çekilmeler görebilir destek olarak 2880 bölgesi karşımıza çıkıyor.

Published on Investing.com, 24/Feb/2025 - 6:24:47 GMT, Powered by TradingView.

XAU/USD, GerçekZamanlıFX:XAU/USD, 300





24 ŞUBAT 2025

Günlük Bülten

ORDER
INVEST

Burada yer alan yatırım bilgi, yorum ve tavsiyeleri yatırım danışmanlığı kapsamında değildir. Yatırım danışmanlığı hizmeti, kişilerin risk ve getiri tercihleri dikkate alınarak kişiye özel sunulmaktadır. Burada yer alan ve hiçbir şekilde yönlendirici nitelikte olmayan içerik, yorum ve tavsiyeler ise genel niteliktedir. Bu tavsiyeler mali durumunuz ile risk ve getiri tercihlerinize uygun olmayabilir. Bu nedenle, sadece burada yer alan bilgilere dayanılarak yatırım kararı verilmesi beklentilerinize uygun sonuçlar doğurmayabilir.

TEŞEKKÜRLER



Order_Invest



orderinvest.tr




t.me/orderinvestt



order-markets.com

Piyasalardaki Fırsatları **Order Invest**
ile yatırıma Dönüştürebilirsiniz.

**ORDER
iNVEST** 



ENGLISH DAILY BULLETIN

The Biggest Crypto Heist in History: Bybit Hack Attack

The cryptocurrency exchange Bybit has suffered one of the largest crypto thefts in history, with more than \$1.4 billion in assets stolen from its cold wallet. The incident has caused a major stir across the industry, drawing various comments from experts and market players. Tom Robinson, Chief Scientist at Elliptic, stated, "This is by far the largest crypto heist in history. Until now, the biggest theft was the \$611 million stolen from Poly Network in 2021. This could even be the largest single theft across all financial systems." Elliptic is working to prevent the stolen funds from being cashed out on other exchanges by adding the hacker's addresses to its software. Bybit explained that the attackers tricked the exchange's cold wallet signers into approving a malicious transaction, thereby gaining control of the wallet.

Michael Saylor: The US Should Hold 20% of Bitcoin Supply

Strategist Michael Saylor stressed the importance of the United States having a strategic Bitcoin reserve and suggested that the US should purchase 20% of the BTC network's supply. Speaking at the CPAC conservative movement conference in Washington, DC, on February 20, Saylor said, "There's only room for one nation-state to buy 20% of the network, and frankly, I believe it should be and will be the United States."

Trump Poised to Violate WTO Rules with Pharmaceutical Tariffs

US President Donald Trump's tariff threats continue to escalate. On Tuesday, he announced plans to target the pharmaceutical sector alongside automobiles and semiconductors. The Trump administration is considering imposing tariffs exceeding 25% on pharmaceutical products — a move that directly violates World Trade Organization (WTO) rules, which exempt all pharmaceutical goods from tariffs. As for the timing, Trump stated that auto tariffs would take effect on April 2, but the implementation date and finalization of pharmaceutical tariffs remain uncertain. Trump expressed his desire for manufacturers to expand production capacity within the US, though this process appears highly complex and unlikely to happen in the short term.



Resistance Levels: 107.34 / 112.34 / 115.00

Support Levels: 105.68 / 104.38 / 103.47

The U.S. Dollar Index (DXY) has broken a descending wedge pattern on the daily chart and continues its upward trend. Currently trading at 109.26, as long as the 105.68 horizontal support level is not broken, the DXY's upward trend may continue. If the trend persists, the resistance levels to watch are 112.34 and 115. A strong price movement above 112.34 could push the trend toward 120.

Published on investing.com, 24/Feb/2025 - 6:22:43 GMT, Powered by TradingView.
US Dollar Index, ABD, NYSE:DXY, D





BTCUSD



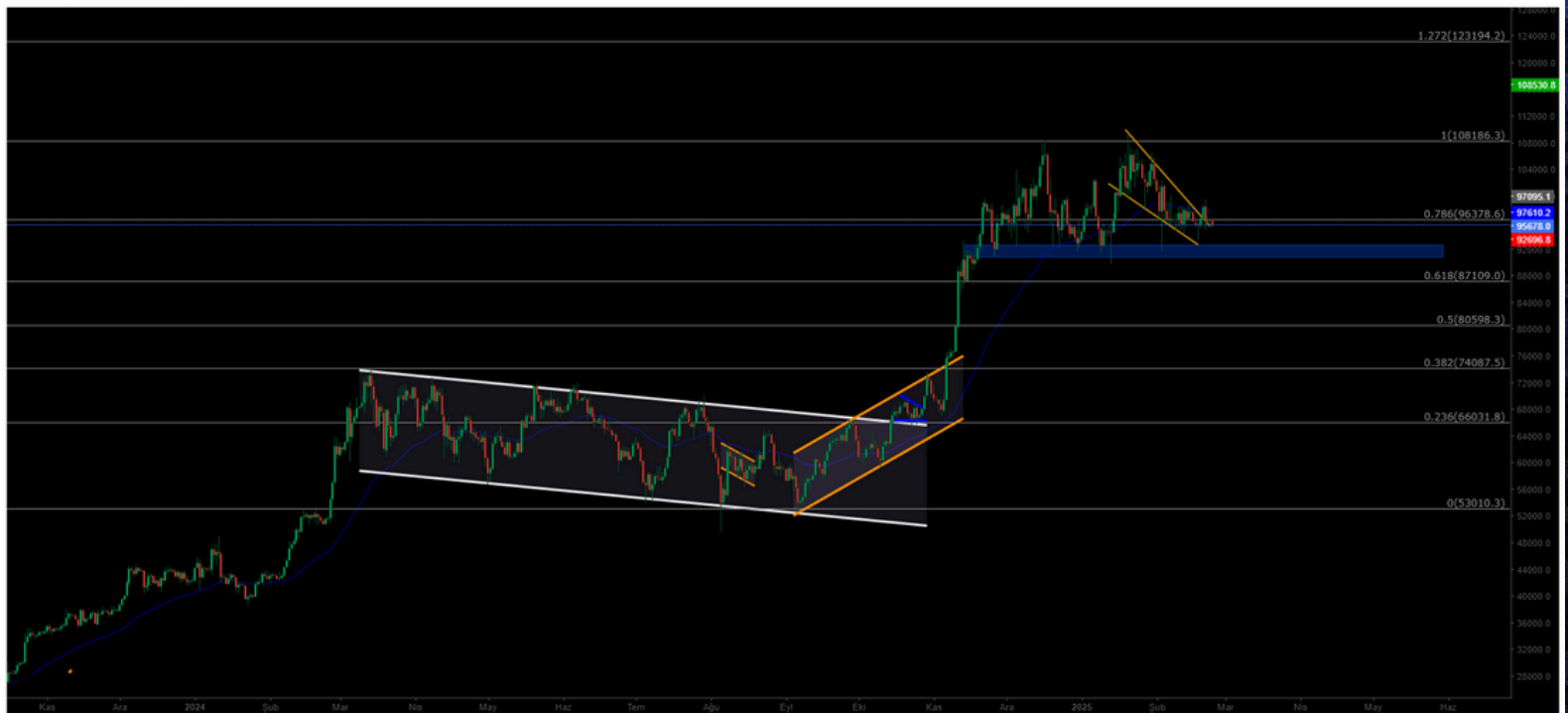
Resistance Levels: 108,985 / 118,500 / 120,500

Support Levels: 96,378 / 87,109 / 80,598

Bitcoin experienced a sharp pullback after the announcement of U.S. tariffs. It dropped to the \$90,000 support level, where buyers stepped in. If this level is lost, selling pressure on BTC is expected to increase.

Published on Investing.com, 24/Feb/2025 - 6:22:58 GMT, Powered by TradingView.

BTC/USD, Binance:BTC/USD, D





ETHUSD



Resistance Levels: 3.110 // 3.539 / 4.090

Support Levels: 2.810 / 2.134 / 1.530

Ethereum saw the anticipated sharp decline, dropping to the \$2,200 support area. If this level is lost, ETH could face continued selling pressure. However, as long as ETH stays above \$2,800, it may regain upward momentum.

Published on Investing.com, 24/Feb/2025 - 6:23:19 GMT, Powered by TradingView.

ETHUSD, Binance:ETHUSD, D





NASDAQ



Resistance Levels: 22,143 / 25,320 / 26,979

Support Levels: 19,643 / 17,681 / 16,303

The Nasdaq 100 Index (Nas100) remains in a downtrend. The decline intensified after China introduced its AI technology, leading to a sharp pullback in U.S. indices. The key support level to watch is 19,643; losing this level could increase selling pressure on the index.

Published on Investing.com, 24/Feb/2025 - 6:23:52 GMT, Powered by TradingView.

Nasdaq 100, ABD, NASDAQ:NDX, D





BRENT



Resistance Levels: 80.00 / 85.84 / 95.53

Support Levels: 76.15 / 70.17 / 69.99

Brent crude oil is showing signs of medium-term recovery and has reclaimed its previous channel structure. Having surpassed the 76.98 resistance level, it is expected to rise toward the \$85.00 range as long as it remains above this level. A critical support level to monitor is 72.37, where buyers are expected to step in to sustain the uptrend.

Published on Investing.com, 24/Feb/2025 - 6:24:13 GMT, Powered by TradingView.

Brent Oil Futures, (CFD):LCO, W





EURUSD



Resistance Levels: 1.0575 / 1.1043 / 1.1213

Support Levels: 1.0180 / 0.9936 / 0.9542

The Euro formed a double-top at 1.11 and entered a downtrend. The break below 1.10 led to further declines, reaching as low as 1.0367. Today, buyers are likely to re-enter at this key support level. However, if this support is lost, the Euro may fall further toward 1.018. Market reaction at these levels will be crucial in determining the next move.

Published on Investing.com, 24/Feb/2025 - 6:24:29 GMT, Powered by TradingView.

EUR/USD, GerçekZamanlıFX:EUR/USD, W





XAUUSD



Resistance Levels: 2880 / 2900 / 2920
Support Levels: 2827 / 2787 / 2764

Gold has recently reached the strong resistance level at 2,880 and has now broken through this level with high volume, reaching the expected major target of 2,944. Pullbacks from these levels may be seen, with the 2,880 region acting as a support level.

Published on Investing.com, 24/Feb/2025 - 6:24:47 GMT, Powered by TradingView.

XAU/USD, GerçekZamanlıFX:XAU/USD, 300

