




27 ŞUBAT 2025

GÜNLÜK BÜLTEN

ORDER INVEST

 Order_Invest
 orderinvest.tr
 T.me/OrderStratejii

Sosyal medya hesaplarımızı takip edin,
güncel analizleri ve hızlı sinyali
fırsatlarını kaçırmayın.

ORDER INVEST
Anlık
piyasa verileri
27 Şubat Perşembe

ORDER
INVEST

Günlük piyasa verilerimizi takip
edin, yatırım fırsatlarını Order
Invest ile değerlendirin!

	 BITCOIN USD	86.286
	 DOLAR TRY	36.44
	 GRAM ALTIN TRY	3.389
	 BİST100 TRY	9.567
	 ONS ALTIN USD	2.892
	 BRENT PETROL USD	72.15





Günün Öne Çıkanları

SEC ve Tron'un Justin Sun'ı Sivil Dolandırıcılık Davasında Anlaşmaya Yaklaşıyor

Geçtiğimiz hafta, SEC birçok kripto para firmasına karşı açtığı davaları ve yasal işlemleri geri çekti. Özellikle, komisyon Coinbase'e karşı açtığı davayı sonlandırdı ve Uniswap ile Robinhood'a yönelik soruşturmasını bitirdi. Şimdi, federal ajans, Tron'un Kurucusu Justin Sun'a karşı açtığı en büyük davalardan birini çözmek istiyor. Son mahkeme dosyası, her iki tarafın da New York Güney Bölge Mahkemesi'nden bir durdurma emri talep ettiğini vurguladı. Bir durdurma emri, bir davadaki daha fazla işlemi geçici olarak durdurur veya askıya alır.

Bitcoin değerindeki düşüş Microstrategy hisselerini de vurdu

Strategy (eski adıyla MicroStrategy) hisseleri, Bitcoin'in BTCUSD devam eden düzeltmesi nedeniyle yıl başından bu yana yaklaşık %16 düşüş yaşadı. Hisse senedindeki ani satış dalgası, şirketin Bitcoin satın alma çılgınlığının sürdürülebilirliğiyle ilgili uzun süredir devam eden soruları gündeme getiriyor. 25 Şubat'ta BTC'nin fiyatı yaklaşık %4 düşerek 88.000 dolar civarına geriledi. Piyasa analiz firması The Kobeissi Letter, 25 Şubat'ta X platformunda yaptığı paylaşımında, şirketin "stratejisinin büyük ölçüde büyüyen Bitcoin hazinesine dayalı olarak ek sermaye artırma yeteneğine bağlı olduğunu" belirtti. "Eğer borçları varlıklarını önemli ölçüde aşarsa, bu yetenek zayıflayabilir," diye ekledi.

GLOBAL PİYASALAR

Dolar, ABD Hazine tahvil getirilerindeki yukarı yönlü harekete paralel olarak Asya piyasalarının açılışında değer kazanırken yatırımcılar ABD Başkanı Donald Trump'ın gümrük vergileri ve ekonomi hakkındaki kararlarını izleyecekler. ABD'li yapay zeka devi Nvidia'nın gece saatlerinde açıkladığı bilançonun ardından yön bulamayan Asya borsaları karışık seyir izledi. Yatırımcıların risk iştahı gümrük vergilerindeki artış ve küresel ticaret savaşı çıkabileceğine endişeleriyle kırılğan kalmaya devam ederken kriptopara bitcoin 85,000 doların altına düştü. Güvenli liman olarak görülen altın ise tarihi zirvenin yaklaşık 40 dolar altında yatay seyretti.



Dirençler: 107.34 / 112,34 / 115.00
Destekler 105.68 / 104.38/ 103.47

DXY tarafında günlük grafikte düşen bir takoz yapısını kırdı ve yükseliş trendini sürdürdüğü görülüyor. An itibarıyla 109.26 seviyesinde işlem görmekte. 105,68 yatay destek seviyesi kırılmadığı sürece, DXY'deki yükseliş trendinin bir süre daha devam etme olasılığı masada duruyor. Trendin devam etmesi durumunda karşılaşılabilecek direnç seviyeleri sırasıyla 112,34 ve 115 seviyeleri olarak öne çıkıyor. Eğer 112,34 bölgesinde fiyatlanma hacimli bir şekilde gerçekleşirse, yükseliş trendinin 112 seviyelerine kadar devam etme potansiyeli bulunuyor.

Published on Investing.com, 27/Feb/2025 - 6:52:08 GMT, Powered by TradingView.
US Dollar Index, United States, NYSE:DXY, D





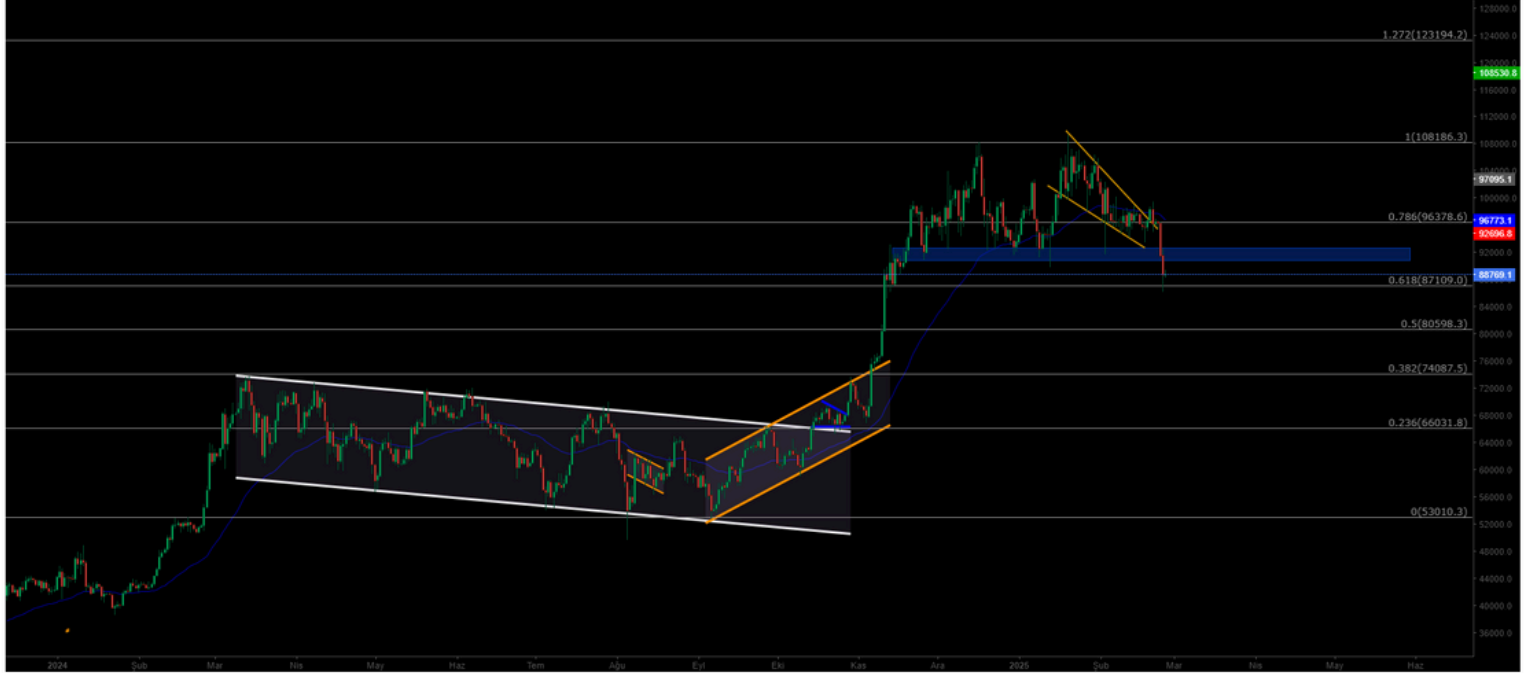
BTCUSD



Dirençler 87.109 / 91.000 / 96.378
Destekler: 80.598 / 74.087 / 66.030

Bitcoin (BTC) grafiğinde işler şu an pek de iyi görünmüyor. 87.109\$ seviyesindeki Fibonacci 0.618 desteği aşağı yönlü kırılmış durumda ve bu, satış baskısının iyice arttığını gösteriyor. Şu an fiyat 86.414\$ seviyelerinde ve buradan güçlü bir tepki gelmezse düşüşün derinleşmesi olası. 92.000\$ - 97.000\$ arasındaki destek bölgesi de kaybedildi ve artık burası güçlü bir direnç konumunda. Bu seviyeye olası bir yükseliş denemesinde satıcıların devreye girmesi muhtemel. Eğer düşüş devam ederse, ilk hedef 80.598\$ (Fibonacci 0.5) ve buranın da kırılması durumunda 74.000\$ seviyeleri gündeme gelebilir.

Published on Investing.com, 26/Feb/2025 - 5:48:14 GMT, Powered by TradingView.
BTC/USD, Binance:BTC/USD, D





ETHUSD



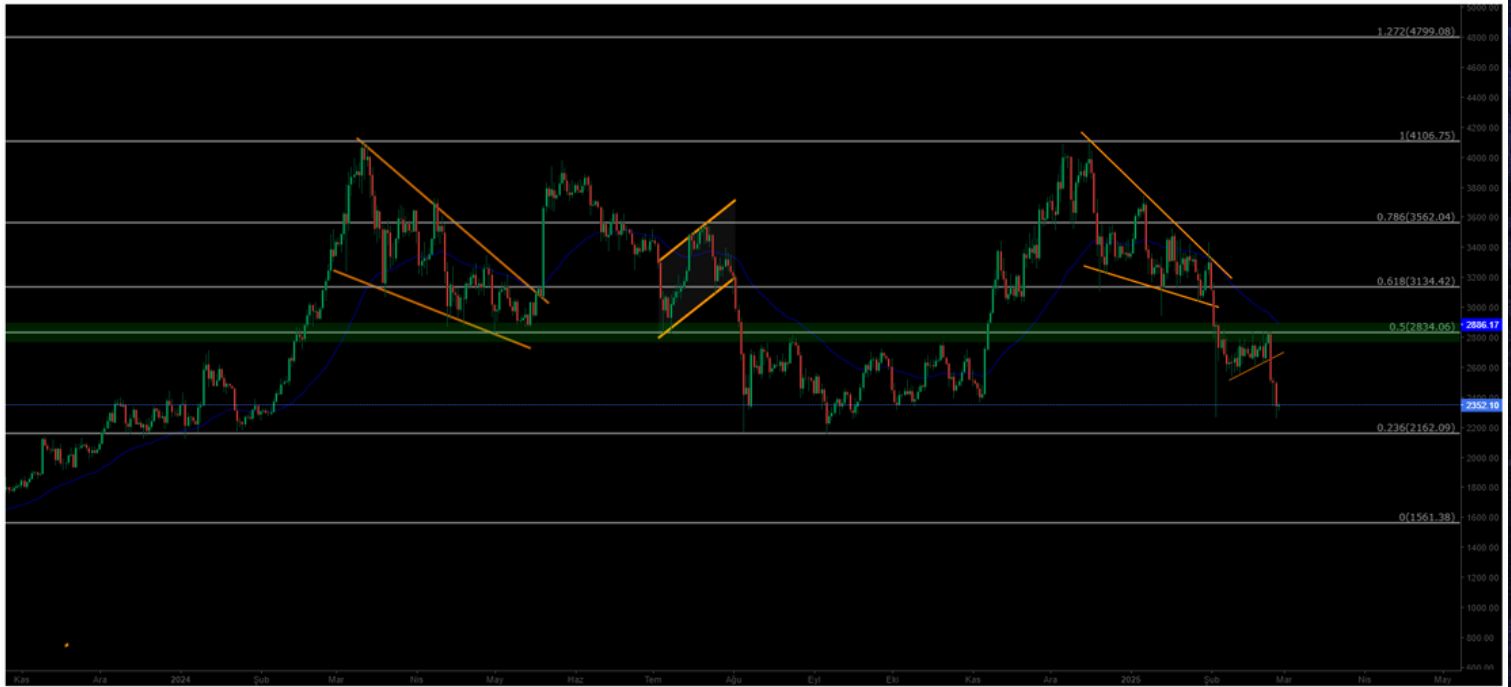
Dirençler: 2.834 // 3.110 // 3.539

Destekler: 2.134 // 1.530 // 1.400

Ethereum tarafında günlük grafikte 2834 dolar direnç seviyesi birçok kez test edilmesine rağmen aşılamadı. Bu seviyenin hacimli bir şekilde kırılmaması, Ethereum'un kısa vadeli yükselen destek seviyesini de kaybetmesine yol açtı. Bitcoin'deki sert geri çekilme Ethereum üzerindeki satış baskısını daha da artırdı. Bunun yanı sıra, Bybit borsasında yaşanan Ethereum hack olayı da bu baskıyı bir nebze tetikledi. 2834 seviyesinin üzerinde hacimli kapanış yapılamaması, Ethereum'un düşüş trendini sürdürmesine neden oldu. Şu an takip edilmesi gereken en kritik destek seviyesi 2162 dolar bölgesi. Bu seviyenin kaybedilmesi durumunda düşüş trendi daha da derinleşebilir ve 1562-1000 dolar aralığına kadar bir geri çekilme ihtimali gündeme gelebilir. Ethereum'da ana yükseliş trendinin başladığını görebilmek için ise 2834 dolar seviyesinin üzerinde hacimli kapanışlar yapılması gerekiyor. Bu seviye aşılmadığı sürece satış baskısının devam etmesi olası görünüyor

Published on Investing.com, 27/Feb/2025 - 7:12:28 GMT, Powered by TradingView.

ETHUSD, Binance:ETHUSD, D





NASDAQ



Dirençler: 22.234 / 25.320 / 26.979

Destekler: 19758 / 17.681 / 16.303

Endeks tarafında beklenen satış baskısı kendini gösterdi. Turuncu yükselen kanal yapısının, yani 21.350 seviyesinin kırılmasının ardından satış baskısı bir süre daha devam etti ve 21.000 seviyesine kadar sürdü. Şu an günlük grafikte kanal desteğinin altında bir kapanış gerçekleşirse, ana kanal trendinin desteğine kadar, yani 20.800 - 20.700 seviyelerine kadar bir geri çekilme yaşanabilir.

Published on Investing.com, 27/Feb/2025 - 7:13:15 GMT, Powered by TradingView.

Nasdaq 100, ABD, NASDAQ:NDX, D





BRENT



Dirençler: 80.00 / : 85.84 / 95.53

Destekler: 76.15 / 70.17 / 69.99

Brent Petrol'de orta vadeli toparlanmalar gözlemleniyor ve daha önce kaybettiği kanal yapısını yeniden kazanan petrol, yükseliş trendini sürdürüyor. 76.98 direnç bölgesini aşmış durumda ve bu seviyenin üzerinde kalıcılık sağladıkça, fiyatın 85.00 bandına doğru yükselmesi bekleniyor. Olası geri çekilmelerde takip edilmesi gereken kritik destek seviyesi ise 72.37 bölgesi olarak öne çıkıyor. Bu seviyede alıcıların devreye girmesi beklenebilir, trendin devamı için bu desteğin korunması önemli.

Published on Investing.com, 27/Feb/2025 - 7:13:54 GMT, Powered by TradingView.

Brent Oil Futures, (CFD):LCO, W





EURUSD



Dirençler: 1,0575 / 1,1043 / 1,1213

Destekler: 1,0180 / 0,9936 / 0,9542

Euro, 1.11 seviyesinden bir ikili tepe oluşturarak düşüş trendine gireceğini öngörmüştük. Nitekim 1.10 destek seviyesinin kaybedilmesiyle, kanal yapısının alt bandı seviyesine kadar bir geri çekilme yaşandı. Bu seviyede başlayan hareket, yükselen destek seviyesinin de kırılmasıyla devam ederek Euro'yu 1.0367 seviyesine kadar gerilettiler. Bugün itibarıyla, bu kritik destek seviyesinden Alıcıların yeniden piyasaya girmesi oldukça muhtemel görünüyor. Ancak, destek seviyesinin kırılması durumunda, Euro'da 1.018 seviyesine kadar daha derin bir geri çekilme ihtimali gündeme gelebilir. Teknik olarak, piyasanın bu seviyelerde vereceği tepki, sonraki hareketin yönü için belirleyici olacaktır. Bu nedenle, Euro cephesindeki fiyat hareketleri yakından izlenmelidir.

Published on Investing.com, 27/Feb/2025 - 7:14:11 GMT, Powered by TradingView
EURUSD, GerçekZamanıFX:EURUSD, W





XAUUSD



Dirençler: 2955 / 3000 / 3100

Destekler: 2881 / 2827 / 2787

Dün bir haftanın dip seviyesini gören altın fiyatları, Trump'ın gümrük vergilerini artırma planlarının yol açtığı belirsizlik nedeniyle risk iştahının azalması ve güvenli liman olarak görülen altına olan talebin düşmesiyle %2'ye varan bir gerileme yaşadı. Anlık olarak 2910 seviyesinde işlem gören altın, zaten yükselen destek seviyesini kaybetmiş durumda. Bu doğrultuda, altın fiyatlarında 2880 seviyesine kadar bir geri çekilme görebiliriz.

Published on Investing.com, 27/Feb/2025 - 7:14:42 GMT, Powered by TradingView.

XAU/USD, GerçekZamanlıFX:XAU/USD, 300





27 ŞUBAT 2025

Günlük Bülten

ORDER
INVEST

Burada yer alan yatırım bilgi, yorum ve tavsiyeleri yatırım danışmanlığı kapsamında değildir. Yatırım danışmanlığı hizmeti, kişilerin risk ve getiri tercihleri dikkate alınarak kişiye özel sunulmaktadır. Burada yer alan ve hiçbir şekilde yönlendirici nitelikte olmayan içerik, yorum ve tavsiyeler ise genel niteliktedir. Bu tavsiyeler mali durumunuz ile risk ve getiri tercihlerinize uygun olmayabilir. Bu nedenle, sadece burada yer alan bilgilere dayanılarak yatırım kararı verilmesi beklentilerinize uygun sonuçlar doğurmayabilir.

TEŞEKKÜRLER



Order_Invest



orderinvest.tr



t.me/orderinvestt



order-markets.com

Piyasalardaki Fırsatları **Order Invest**
ile yatırıma Dönüştürebilirsiniz.

**ORDER
iNVEST** 



ENGLISH DAILY BULLETIN

SEC and Tron's Justin Sun Nearing Settlement in Civil Fraud Case

Last week, the SEC dropped several lawsuits and legal actions against many cryptocurrency firms. Notably, the commission ended its lawsuit against Coinbase and concluded its investigations into Uniswap and Robinhood. Now, the federal agency aims to resolve one of its biggest cases against Tron's founder, Justin Sun. The latest court filing highlighted that both parties have requested a stay order from the Southern District Court of New York. A stay order temporarily halts or suspends further proceedings in a case.

Bitcoin's Decline Hits MicroStrategy Stocks

MicroStrategy shares have dropped nearly 16% since the start of the year due to Bitcoin's ongoing correction. The sudden sell-off in the stock raises long-standing questions about the sustainability of the company's Bitcoin acquisition strategy. On February 25, Bitcoin's price fell around 4% to approximately \$88,000. Market analysis firm The Kobeissi Letter noted on the X platform that the company's "ability to raise additional capital is largely tied to its growing Bitcoin treasury." They added, "If its debts significantly exceed its assets, this ability could weaken."

GLOBAL MARKETS

The US dollar gained value as Asian markets opened, following the upward movement in US Treasury yields, while investors monitored US President Donald Trump's decisions on tariffs and the economy. Asian stock markets showed a mixed performance after US AI giant Nvidia announced its earnings overnight. Investors' risk appetite remains fragile due to concerns about increased tariffs and the potential for a global trade war, while Bitcoin fell below \$85,000. Meanwhile, gold, considered a safe-haven asset, remained flat, about \$40 below its all-time high.



Resistances: 107.34 / 112.34 / 115.00
Supports: 105.68 / 104.38 / 103.47

The DXY broke out of a falling wedge pattern on the daily chart and continues its upward trend, currently trading at 109.26. As long as the horizontal support level of 105.68 holds, the uptrend may persist. If the trend continues, key resistance levels to watch are 112.34 and 115. Increased trading volume around the 112.34 region could push the index higher toward the 115 level.

Published on Investing.com, 27/Feb/2025 - 6:52:08 GMT, Powered by TradingView.
US Dollar Index, United States, NYSE:DXY, D





ETHUSD



Resistances: 2,834 / 3,110 / 3,539
Supports: 2,134 / 1,530 / 1,400

Ethereum's \$2,834 resistance level has been tested multiple times but remains unbroken. The failure to breach this level with sufficient volume has caused Ethereum to lose its short-term rising support. Bitcoin's sharp pullback and Bybit's security breach have intensified selling pressure on ETH. Without high-volume closes above \$2,834, the downtrend is likely to continue, with the critical support at \$2,162. Losing this level could drive prices toward the \$1,562–\$1,000 range.

Published on Investing.com, 27/Feb/2025 - 7:12:28 GMT, Powered by TradingView.
ETHUSD, Binance:ETHUSD, D





NASDAQ



Resistances: 22,234 / 25,320 / 26,979
Supports: 19,758 / 17,681 / 16,303

The expected selling pressure on the index side has materialized. After breaking the orange ascending channel structure at the 21,350 level, the selling pressure continued for a while and extended down to the 21,000 level. Currently, if a daily close occurs below the channel support, a further pullback to the main channel trend support, around the 20,800 – 20,700 levels, could be seen.

Published on Investing.com, 27/Feb/2025 - 7:13:15 GMT, Powered by TradingView.
Nasdaq 100, ABD, NASDAQ:NDX, D





BRENT



Resistances: 80.00 / 85.84 / 95.53

Supports: 76.15 / 70.17 / 69.99

Brent oil is showing signs of medium-term recovery and has reclaimed its previously lost channel structure, maintaining its uptrend. It has surpassed the 76.98 resistance zone, and as long as it holds above this level, prices could rise toward the 85.00 band. Critical support lies at 72.37; losing this level could weaken the uptrend.

Published on Investing.com, 27/Feb/2025 - 7:13:54 GMT, Powered by TradingView.

Brent Oil Futures, (CFD):LCO, W





EURUSD



Resistances: 1.0575 / 1.1043 / 1.1213
Supports: 1.0180 / 0.9936 / 0.9542

The euro entered a downtrend after failing to hold above the 1.10 support level, retreating to the lower band of its channel structure. It has now dropped to the critical 1.0367 support zone. If this level holds, buyers may enter the market, but a break below this support could trigger a deeper pullback toward 1.018.

Published on Investing.com, 27/Feb/2025 - 7:14:11 GMT, Powered by TradingView.

EURUSD, GerçekZamanlıFX:EURUSD, W





XAUUSD



Resistances: 2955 / 3000 / 3100
Supports: 2881 / 2827 / 2787

Gold prices, which hit a one-week low yesterday, experienced a decline of up to 2% due to the uncertainty caused by President Trump's plans to increase tariffs, leading to reduced risk appetite and decreased demand for gold as a safe haven. Currently trading at the 2910 level, gold has already lost its rising support level. Accordingly, we could see a pullback in gold prices down to the 2880 level.

Published on Investing.com, 27/Feb/2025 - 7:14:42 GMT, Powered by TradingView.

XAU/USD, GeceKZamanliFX:XAU/USD, 300

