




30 ARALIK 2024

GÜNLÜK BÜLTEN

ORDER INVEST

-  Order_Invest
-  orderinvest.tr
-  T.me/OrderStratejii

Sosyal medya hesaplarımızı takip edin,
güncel analizleri ve hızlı sinyali
fırsatlarını kaçırmayın.

ORDER INVEST
Anlık  
piyasa verileri
30 Aralık Pazartesi

ORDER
INVEST 

Günlük piyasa verilerimizi takip
edin, yatırım fırsatlarını Order
Invest ile değerlendirin!

 	 BITCOIN USD	93.762
 	 DOLAR TRY	35.30
 	 GRAM ALTIN TRY	2.971
 	 BİST100 TRY	10.050
 	 ONS ALTIN USD	2.619
 	 BRENT PETROL USD	73.65





Günün Öne Çıkanları

Tokenizasyon: Wall Street'in Yeni Gözde Sözcüğü

Bu bağlamda, tokenizasyon — gerçek dünyadaki varlıkların blockchain üzerinde dijital temsillerinin oluşturulması — hem geleneksel finans hem de kripto çevrelerinde yılın en popüler terimlerinden biri haline geldi. Ancak bu heyecan, birkaç yıl önce Walmart gibi perakendecilerin marul izleme sistemlerinden hisse senetlerini dijitalleştirme girişimlerine kadar uzanan blockchain projelerindeki aşırı beklentilere benzer bir şekilde, bazen abartılı bulunuyor.

Çin Merkez Bankası'ndan 2024 raporu: Kripto paralar da var

Dünyanın ikinci en büyük ekonomisi olan Çin, kripto paraları yasaklamasına rağmen bu alanı yakından takip etmeye devam ediyor. Çin Merkez Bankası (PBOC), bugün yayımladığı "Çin Finansal İstikrar Raporu"nda kripto paralara da değindi. Muhtemel risklere karşı ise birçok ülke kripto para düzenlemelerini artırmaktadır ve dünya çapında 51 ülke ve yargı bölge kripto paralara yasak getirmiştir"

GLOBAL PİYASALAR

Asya borsaları haftanın ilk gününe ekside başlarken sekiz ayın zirvesine yakın seyreden ABD Hazine tahvil getirileri yüksek değerlemelere ulaşan ABD'li şirketlerin üzerinde baskı yarattı. ABD Hazine tahvil getirilerindeki yüksek seyir doların da son ayların zirvesinde tutunmasını sağladı. Noel tatilleri nedeniyle borsalarda işlem hacimleri düşük kalırken veri gündemi yoğun değil. Çin satın alma yöneticileri endeksi (PMI) Salı günü, ABD Aralık ayı ISM endeksleri ise Cuma günü yayımlanacak.



Dirençler: 108.00 / 110.00 / 115.76
Destekler: 105.68 104.38 / 103.46

DXY tarafında günlük grafikte düşen bir takoz yapısı içerisinde fiyatlanmanın sürdüğü görülüyor. An itibarıyla 106,39 seviyesinde işlem görmekte. 105,68 yatay destek seviyesi kırılmadığı sürece, DXY'deki yükseliş trendinin bir süre daha devam etme olasılığı masada duruyor. Trendin devam etmesi durumunda karşılaşılabilecek direnç seviyeleri sırasıyla 107,34 ve 110 seviyeleri olarak öne çıkıyor. Eğer 107,34 bölgesinde fiyatlanma hacimli bir şekilde gerçekleşirse, yükseliş trendinin 112 seviyelerine kadar devam etme potansiyeli bulunuyor.

Published on Investing.com, 30/Dec/2024 - 7:15:03 GMT, Powered by TradingView
US Dollar Index, United States, NYSE:DXY.D





BTCUSD



Dirençler: 108.985 / 118.500 / 123.550

Destekler: 95.000 / 88.362 / 83.365

Bitcoin tarafında toparlanma süreci yeniden güç kazanarak devam ediyor. An itibarıyla 94.691 dolar seviyesinden işlem görüyor. Dünkü düşüşlerin ardından toparlanma hareketleri sürmekte. Bu noktada, takip edilmesi gereken en kritik seviye 87.956 dolar olarak öne çıkıyor. Bitcoin, bu destek seviyesinin üzerinde kaldığı sürece yükseliş trendinin 108.995 dolar seviyesine kadar devam etme olasılığı yüksek. Ancak, 95.540 dolar desteğinin kaybedilmesi durumunda, fiyatın 88.362 dolar seviyesine kadar gerileyebileceği bir düşüş trendi ihtimali de göz ardı edilmemeli.

Published on Investing.com, 30/Dec/2024 - 7:15:47 GMT, Powered by TradingView.
BTC/USD, Binance:BTC/USD, D





ETHUSD

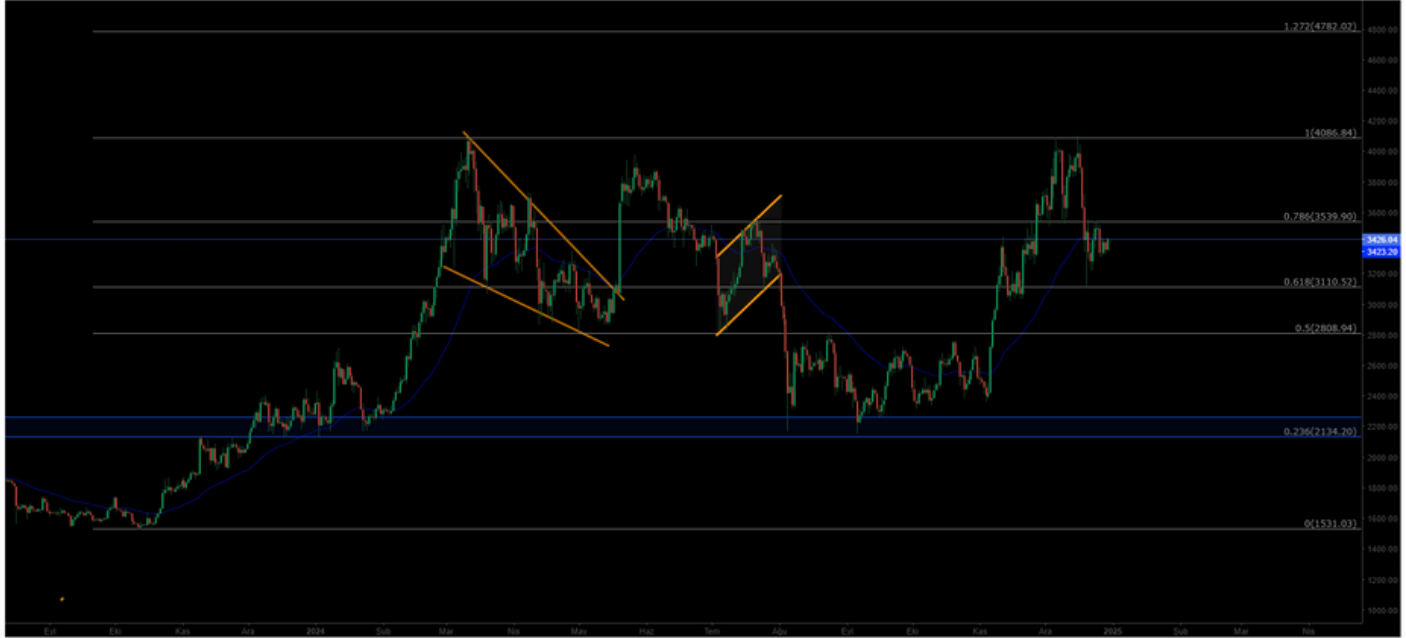


Dirençler: 3.539 / 4.086 / 4.782

Destekler: 3.110 / 2.808 / 2.134

Ethereum, tarafında beklenen hedef olan 4.086 seviyesine ulaşıldı ve bu seviyeden sonra sert bir geri çekilme yaşandı. An itibarıyla 3.256 seviyesinden işlem görmekte. Bu noktada dikkatle takip edilmesi gereken en kritik bölge, 3.110 seviyesi olarak karşımıza çıkıyor. 3.110 seviyesi, yatay destek noktası olarak önemini koruyor. Bu seviyenin altında hacimli bir kapanış gerçekleşmediği sürece, görünüm pozitif kalmaya devam edecektir. Ancak, destek seviyesinin altında bir kapanış gerçekleşmesi durumunda, fiyatın 2.808 seviyesine kadar gerileyebileceği bir düşüş trendi olasılığı gündeme gelebilir.

Published on Investing.com, 30/Dec/2024 - 7:16:02 GMT, Powered by TradingView.
ETHUSD, Binance:ETHUSD, D





NASDAQ



Dirençler: 23.117 / 24.380 / 26.200

Destekler: 29.694 / 18.788 / 17.291

Endeks tarafındaki yükseliş trendi, haftalık grafiklerdeki yükselen kanal yapısında güçlenmeye devam ediyor. Ancak, bu kanal içerisinde oluşan takoz formasyonu dikkat çekiyor. Şu anda fiyat, takozun direnç seviyesinden reddedilmiş durumda ve 21.368 seviyesinden işlem görüyor. Eğer 21.700 seviyesi aşılr ve bu seviyenin üzerinde kalıcılık sağlanırsa, bu durum ana kanal direncinin de kırılacağı anlamına gelir. Böyle bir senaryoda, yükseliş trendi 22.500 dolar seviyesine kadar devam edebilir. Öte yandan, takoz formasyonunun aşağı yönlü kırılması ve kritik destek seviyesi olan 20.695'in altında bir kapanış yapılması durumunda, satış baskısının artması muhtemel. Bu senaryo, Endeks tarafında 20.000 seviyesine kadar bir düşüş trendini tetikleyebilir.

Published on Investing.com, 30/Dec/2024 - 7:16:24 GMT, Powered by TradingView.
Nasdaq 100, United States, NASDAQ:NDX, D





BRENT



Dirençler: 76.15 / 85.84 / 95.53
Destekler: 70.17 / 69.00 / 67.80

Brent Petrol'de orta vadeli toparlanmalar gözlemleniyor ve daha önce kaybettiği kanal yapısını yeniden kazanan petrol, yükseliş trendini sürdürüyor. 76.98 direnç bölgesini aşmış durumda ve bu seviyenin üzerinde kalıcılık sağladıkça, fiyatın 80.00 – 82.00 bandına doğru yükselmesi bekleniyor. Olası geri çekilmelerde takip edilmesi gereken kritik destek seviyesi ise 72.37 bölgesi olarak öne çıkıyor. Bu seviyede alıcıların devreye girmesi beklenebilir, trendin devamı için bu desteğin korunması önemli.

Published on Investing.com, 30/Dec/2024 - 7:16:47 GMT, Powered by TradingView.
Brent Oil Futures, (CFD):LCO, W





EURUSD



Dirençler: 1,0575 / 1,1043 / 1,1213

Destekler: 1,0180 / 0,9936 / 0,9542

Euro, 1.11 seviyesinden bir ikili tepe oluşturarak düşüş trendine gireceğini öngörmüştük. Nitekim 1.10 destek seviyesinin kaybedilmesiyle, kanal yapısının alt bandı olan 1.07 seviyesine kadar bir geri çekilme yaşandı. Bu seviyede başlayan hareket, yükselen destek seviyesinin de kırılmasıyla devam ederek Euro'yu 1.046 seviyesine kadar gerilettili. Bugün itibarıyla, bu kritik destek seviyesinden Alıcıların yeniden piyasaya girmesi oldukça muhtemel görünüyor. Ancak, destek seviyesinin kırılması durumunda, Euro'da 1.099 seviyesine kadar daha derin bir geri çekilme ihtimali gündeme gelebilir. Teknik olarak, piyasanın bu seviyelerde vereceği tepki, sonraki hareketin yönü için belirleyici olacak. Bu nedenle, Euro cephesindeki fiyat hareketleri yakından izlenmeli.

Published on Investing.com, 30/Dec/2024 - 7:17:10 GMT, Powered by TradingView.

EURUSD, GerçekZamanlıFX:EURUSD, W





XAUUSD



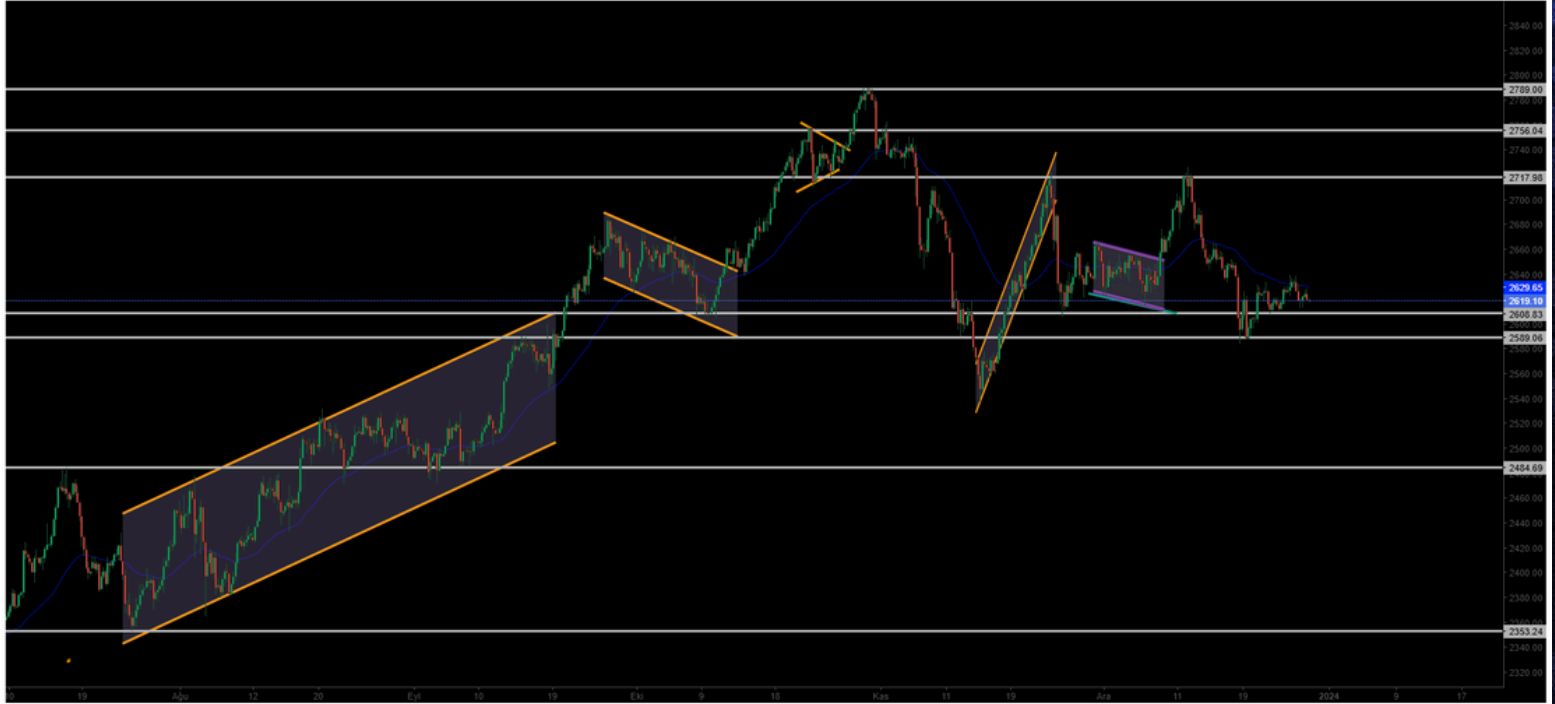
Dirençler: 2757 / 2790 / 2800

Destekler: 2608 / 2622 / 2590

Altın, 2608 seviyesinden toparlanarak beklenen hedefe başarıyla ulaştı. Düşen kanalın direnç kırılımla birlikte altın, yeniden 2710 direnç seviyesinin üzerine çıkmayı başardı. Mevcut direnç seviyesinin üzerinde kalıcılık sağladıkça, yükseliş momentumunu sürdürerek 2756 bölgesine kadar yükseliş potansiyelini koruyacaktır.

Published on Investing.com, 30/Dec/2024 - 7:17:29 GMT, Powered by TradingView.

XAU/USD, GerçekZamanlıFX:XAU/USD, 300





30 ARALIK 2024

Günlük Bülten

ORDER
INVEST

Burada yer alan yatırım bilgi, yorum ve tavsiyeleri yatırım danışmanlığı kapsamında değildir. Yatırım danışmanlığı hizmeti, kişilerin risk ve getiri tercihleri dikkate alınarak kişiye özel sunulmaktadır. Burada yer alan ve hiçbir şekilde yönlendirici nitelikte olmayan içerik, yorum ve tavsiyeler ise genel niteliktedir. Bu tavsiyeler mali durumunuz ile risk ve getiri tercihlerinize uygun olmayabilir. Bu nedenle, sadece burada yer alan bilgilere dayanılarak yatırım kararı verilmesi beklentilerinize uygun sonuçlar doğurmayabilir.

TEŞEKKÜRLER



Order_Invest



orderinvest.tr



t.me/orderinvestt



order-markets.com

Piyasalardaki Fırsatları **Order Invest**
ile yatırıma Dönüştürebilirsiniz.