



17 Eylül 2024

Günlük Bülten



Order_Invest



orderinvest.tr



t.me/orderinvestt

Sosyal medya hesaplarımızı takip edin,
güncel analizleri ve hızlı sinyali
fırsatlarını kaçırmayın.





Günün Öne Çıkanları

Donald Trump'ın kripto projesinin detayları belli oldu: Token dağılımı nasıl olacak?

Hafta sonu bir kez daha suikast girişimiyle karşı karşıya kalan Donald Trump, gece saatlerinde X üzerindeki Space yayınıyla hem kripto dünyasına destek mesajları verdi hem de yeni projesini anlattı. Daha önce de birçok kez söylediği gibi Biden hükümeti ve SEC'nin kripto paralara karşı düşmanca bir tavır sergilediğini ifade eden Trump, yaklaşık 2 saatlik yayının 40 dakikasında yer aldı.

GLOBAL PİYASALAR

Asya borsalarında dalgalı işlemler görülürken, ABD Merkez Bankası'ndan (Fed) yarın beklenen gevşeme döngüsü öncesinde dolar ve ABD Hazine tahvillerinin getirileri baskı altında kaldı.

Merkez bankasının beklenilenden büyük bir faiz indirimine gitmesi de olasılıklar dahilinde.

Çin ve Güney Kore'de resmi tatillerin devam etmesiyle düşük işlem hacimleri görülürken, yatırımcılar 50 baz puan büyüklüğünde faiz indirimine gitme olasılığı artan Fed'in yarın alacağı karara odaklanmış durumdalar. ABD Hazine tahvillerinin getirisinde görülen düşüşler de dolar üzerinde baskı oluşturan bir diğer unsur oldu. ABD'nin yakın vadeli faiz beklentilerine paralel seyreden iki yıllık Hazine tahvillerinin getirisi (US2YT=RR) dün %3.5280 ile iki yılın dip seviyesine gerilemesinin ardından son olarak %3.5571 seviyesini gördü.

Çin'in Petrol Talebi Düşüyor

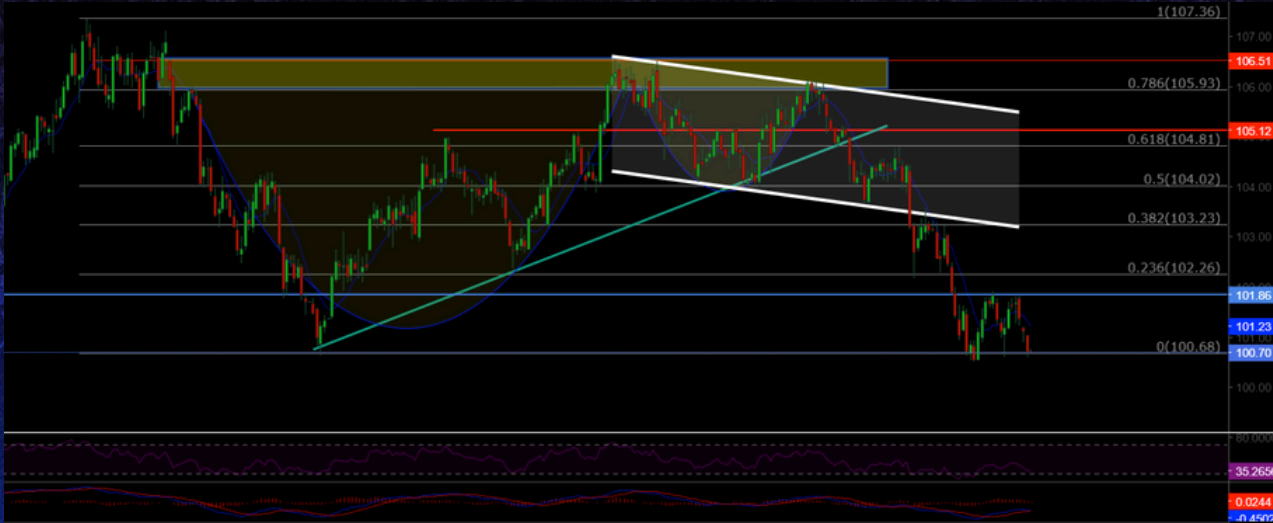
Asya'da bu sabahki erken işlem seansında, hafta sonu Çin'den gelen beklentilerin altındaki veriler olmasına rağmen petrol fiyatları yükseliş gösterdi. Petrol ile ilgili veriler de zayıf çıktı. Çinli rafineriler Ağustos ayında günde yaklaşık 12,6 milyon varil ham petrol işledi, bu rakam aylık bazda neredeyse %10, yıllık bazda ise %17,5 oranında düşüş gösterdi. Bu veriler, görünür petrol talebinin günde 12,5 milyon varilin altına düştüğünü ve yıllık bazda %15'ten fazla azalarak Ağustos 2022'den bu yana en düşük seviyeye indiğini gösteriyor. Ayrıca, Ağustos ayında Çin'deki ham petrol stoklarının günde yaklaşık 3,2 milyon varil hızla arttığı, bu büyüklükte bir stok artışının 2015'ten bu yana en yüksek aylık artış olduğu belirtiliyor.

📊 DXY

Dolar Endeksi Haftaya konsolide olarak devam ediyor. 100.68 desteğinden alıcı bulan DXY de toparlanmalar devam ediyor bu bölgenin altında hacimle kapanışlar endeks üzerinde satış baskısını arttıracaktır. 100.68 destek bölgesi üstünde fiyatlandıkça ivmesi yukarı yönlü olacaktır.



Dirençler: 102.26 / 103.23 / 104.02
Destekler: 100.68 / 98.00 / 97.00



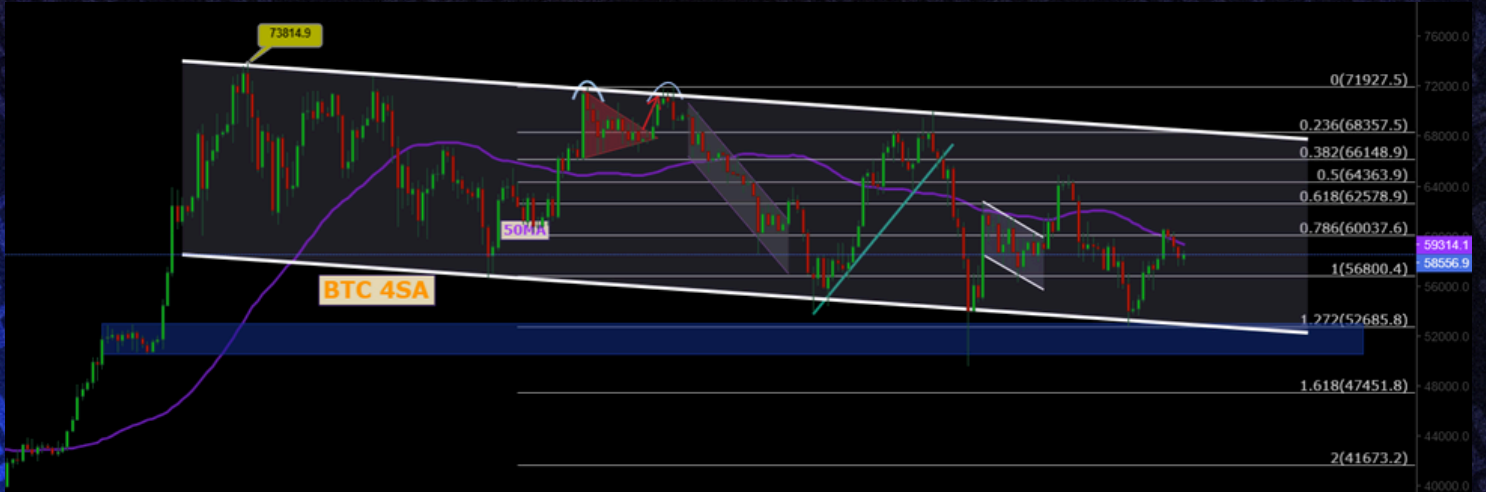


BTCUSD

BTCUSD de toparlanmalar devam ediyor. Kısa vadeli yükseliş trendinin başladığını söyleyebilmek için 60.000 bölgesi üzerinde fiyatlanmalar yapması gerekiyor. Takip edilmesi gereken direnç seviyesi olarak 60.000 ve 62.487 bölgesi karşımıza çıkıyor. Mevcutta ki desteğimiz 52.685.



Dirençler: 60.000/ 62.487/ 64.290
Destekler: 56.600 / 52.498/ 50.000





ETHUSD

ETHUSD Yükselen kanal yapısını kırarak potansiyel satış baskısını devam ettirdi. Mevcutta yatay majör desteğini kaybeden ETHUSD 2466 seviyesinde fiyatlanmasını sürdürüyor. Takip edilmesi gereken destek ve alıcıların güçlü olduğu bölge olarak 2200 seviyesini takip edelim.



Dirençler: 2565 / 3000 / 3364
Destekler: 2200 / 1700 / 1052

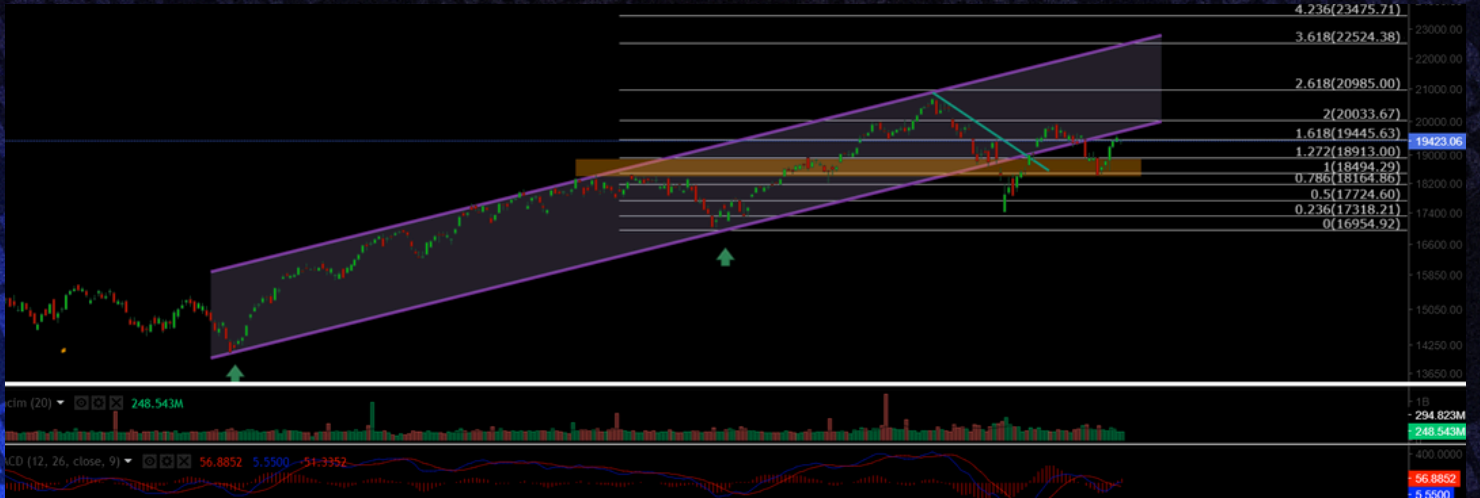


NASDAQ

NASDAQ100 Endeksi Haftaya alıcılı şekilde devam ediyor. Kanal desteğine tekrardan gerileyip ve kaybeden endeks 18900 bölgesine geriledi ve majör destek bölgesinden tekrardan yükseliş trendine girmeyi başardı. Takip edilmesi gereken direnç seviyesi olarak 19445 bölgesi karşımıza çıkıyor.



Dirençler: 19445 / 20000 / 20985
Destekler: 18913 / 18500 / 18164



EURUSD

EURUSD Yükselen kanal direncini kırarak hem yatay direnç hem de kanal direnci üzerinde fiyatlanma yapmayı başardı 1.0983 direnç bölgesi üzerinde kalıcı oldu ve 1.114 hedefimiz olan direnç seviyesine ulaştı. 1.11 Direnç seviyesini tekrardan satış baskısı ile kaybetti ve deviation olarak bıraktı geri çekilme yaşadı. EURUSD de takip edilmesi gereken destek seviyesi olarak 1.0983 seviyesi karşımıza çıkıyor.



Dirençler: 1,127 / 1,130 / 1,135
Destekler: 1,117 / 1,088 / 1,080



XAUUSD

XAUUSD 2527 direncini hacimli şekilde kırarak beklediğimiz 2577 hedefine ulaştı. Bu bölgenin üstünde kapanışlar altını 2646 bölgesine kadar yükseliş trendini devam ettirecektir.



Dirençler: 2646 / 2670 / 2690
Destekler: 2577 / 2527 / 2477





17 Eylül 2024

Günlük Bülten

ORDER
INVEST

Burada yer alan yatırım bilgi, yorum ve tavsiyeleri yatırım danışmanlığı kapsamında değildir. Yatırım danışmanlığı hizmeti, kişilerin risk ve getiri tercihleri dikkate alınarak kişiye özel sunulmaktadır. Burada yer alan ve hiçbir şekilde yönlendirici nitelikte olmayan içerik, yorum ve tavsiyeler ise genel niteliktedir. Bu tavsiyeler mali durumunuz ile risk ve getiri tercihlerinize uygun olmayabilir. Bu nedenle, sadece burada yer alan bilgilere dayanılarak yatırım kararı verilmesi beklentilerinize uygun sonuçlar doğurmayabilir.

TEŞEKKÜRLER



Order_Invest



orderinvest.tr



t.me/orderinvestt



order-markets.com

Piyasalardaki Fırsatları **Order Invest**
ile yatırıma Dönüştürebilirsiniz.