



24 Ekim 2024

Günlük Bülten



Order_Invest



orderinvest.tr



t.me/orderinvestt

Sosyal medya hesaplarımızı takip edin,
güncel analizleri ve hızlı sinyali
fırsatlarını kaçırmayın.





Günün Öne Çıkanları

200 bin dolarlık Bitcoin tahmini yapan Bernstein: Bu rakam düşük kalabilir

Analistler, 2023'ün eylül ayında "Bitcoin Blackbook" adlı raporlarındaki 200 bin dolarlık fiyat tahmininin düşük kalabileceğini ifade ettiler ve şunları söylediler:

"Eğer Bitcoin hakkında şüpheleriniz varsa... Belki de kısıtlı arzı olan ve bir değer saklama özelliği bulunan bu varlığın, ABD'nin devlet borcunun rekor kırdığı bu dönemde, o kadar da kötü bir yatırım aracı olmadığını düşünebilirsiniz" Müşteri notunda ayrıca Bitcoin hakkında şüpheleri bulunan ve alım yapmaya çekinen kişi ya da kurumların MicroStrategy ile madencilik şirketlerinin hisselerine yönelebilecekleri yazıldı. Bitcoin madencilik şirketlerinden RIOT ve Cleanspark, enerji kaynaklarına erişimleri, Core Scientific ise yapay zeka firmalarına sağladığı "hosting" hizmetleri nedeniyle önerildi.

ABD Borsaları Faiz Endişeleriyle Negatif Kapandı

BD Borsaları bugün, mega-cap hisselerdeki kayıplar ve Hazine tahvillerindeki yükselen getirilerle ilgili artan endişeler nedeniyle baskı altında kaldı.

2 yıllık Hazine tahvil getirisi %4.09'a, 10 yıllık tahvil getirisi ise %4.25'e kadar yükseldi. Ayrıca, devam eden satış baskısı ve hayal kırıklığı yaratan 20 yıllık tahvil ihracı, bu haftaki kayıpları artırarak borsadaki dipten alım ilgisini sınırladı.

Dow Jones Sanayi Ortalaması 500 puanın üzerinde düşmesine rağmen, hisse senetleri günün en kötü seviyelerinden toparlanmayı başardı. Ancak, piyasada etkili bir lokomotif eksikliği ve alıcılardan gelen genel ilgisizlik, özellikle petrol ve değerli metaller gibi emtia piyasalarına da yansdı.

Çin Petrol İthalatı Kotasını Artırdı

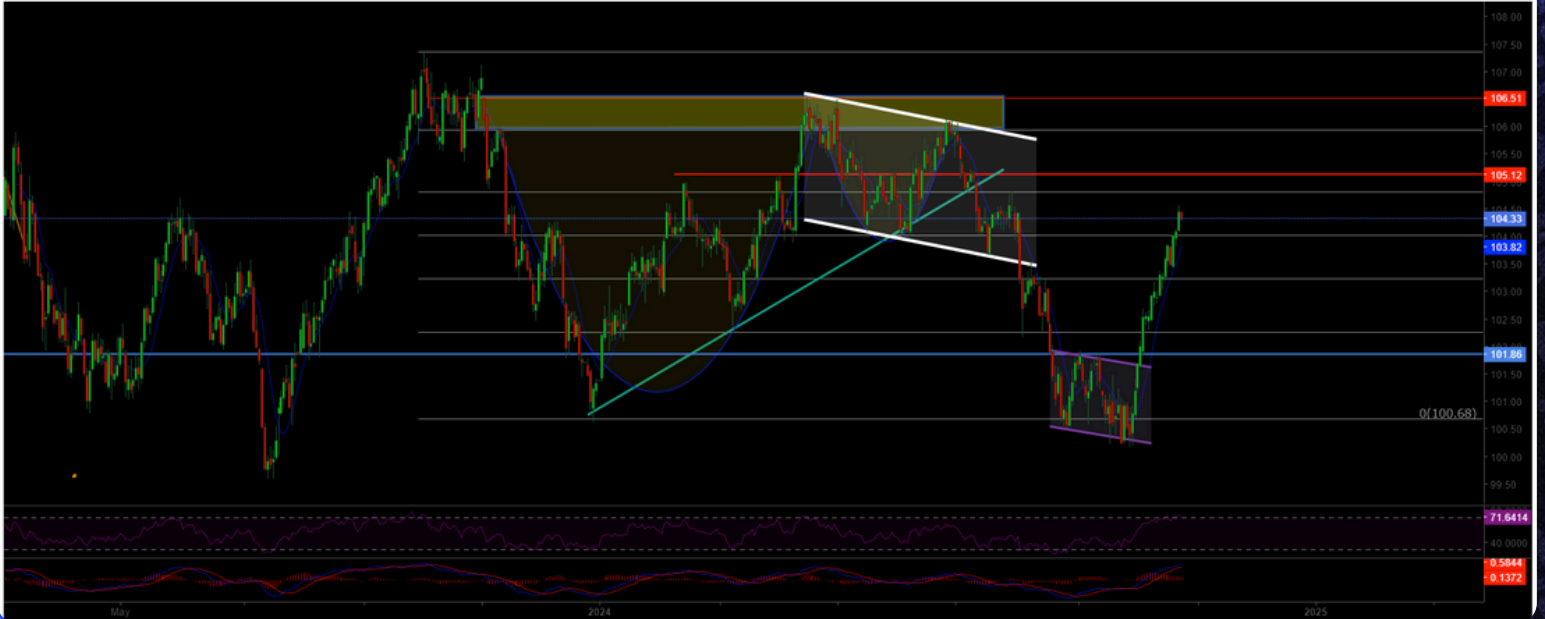
Dün petrol fiyatları büyük bir gelişme olmadan güç kazandı. ICE Brent, %2,4 artarak 76 doların üzerine çıktı. Ancak, bu sabah erken saatlerde fiyatlar bir miktar baskı altında. Dünkü yükseliş, ABD Dışişleri Bakanı Antony Blinken'in İsrail ziyaretinden sonuç çıkmamasına verilen bir tepki olabilir. Hamas lideri Yahya Sinwar'ın öldürülmesinin ardından gerilimde bir azalma bekleniyordu. Ayrıca, piyasa İsrail'in İran'ın füze saldırısına nasıl yanıt vereceğini merakla bekliyor. Bu belirsizlik, spekülâtorleri piyasada kısa pozisyon almaktan alıkoyuyor. Son dönemde, talep endişeleri ve 2025'e yönelik düşüş eğilimi nedeniyle spekülâtorler kısa pozisyonda bulunuyordu.



Dirençler: 102.26 / 103.23 / 104.02
Destekler: 100.68 / 98.00 / 97.00

Dolar Endeksi (DXY), haftaya güçlü bir şekilde toparlanarak yükseliş trendini devam ettiriyor 100.68 seviyesindeki kritik destek bölgesinden güç bulan DXY, bu destek üzerinde kaldıkça yükseliş ivmesini korumaya devam edecek. Özellikle 100.68 seviyesinin üstünde fiyatlandıkça, yukarı yönlü hareketlerin hız kazanması bekleniyor. Bu bölgede alıcıların baskın olduğu gözlemleniyor ve endeksin direnç seviyelerine doğru ilerlemesi olası görünüyor.

Published on Investing.com, 24/Oct/2024 - 6:14:05 GMT, Powered by TradingView.
US Dollar Index, ABD, NYSE:DXY, D





BTCUSD

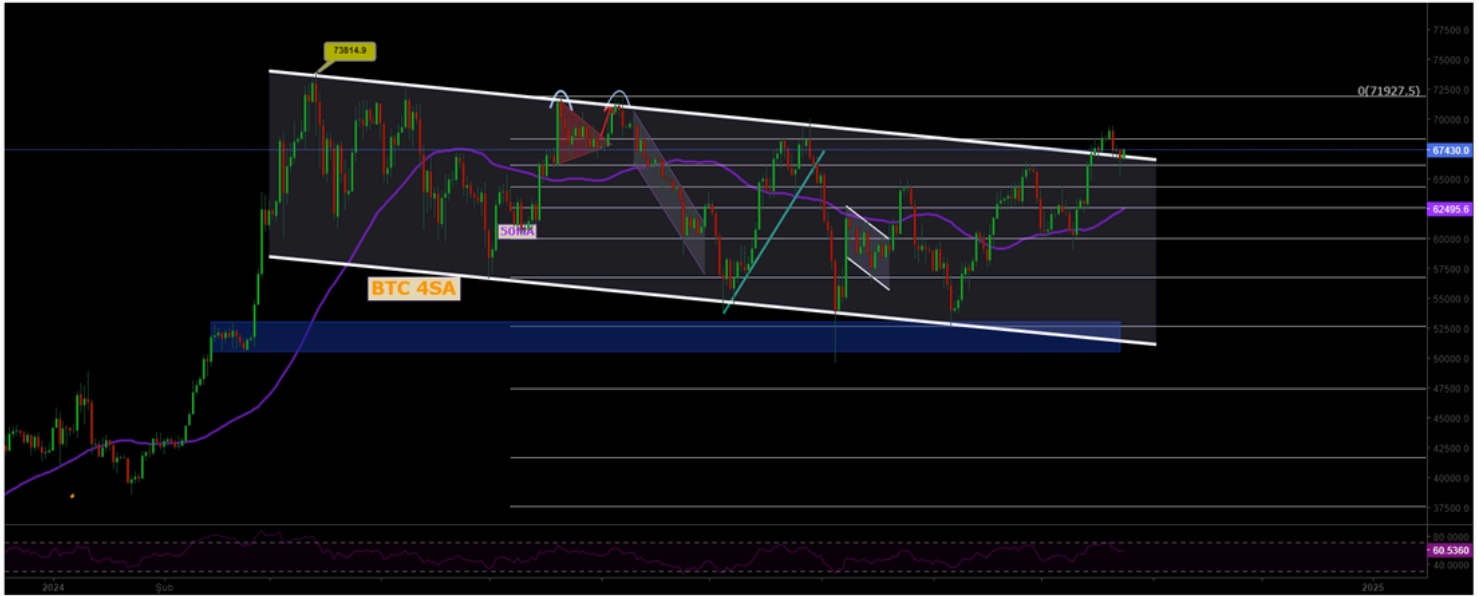


Dirençler: 68.350/ 71.927/ 75.000
Destekler: 66.148/ 64.290/ 60.000

Bitcoin, düşen kanal yapısının direncine ulaştı ve hacimli bir şekilde kırmayı başardı. Bu direnç bölgesi, BTC için hayati bir öneme sahip olup, , kripto para piyasalarında yeni bir yükseliş trendinin kapılarını aralayabilir. Eğer bu stratejik seviye üzerinde fiyatlanmasını sağlayabilir ise , Bitcoin ve diğer altcoinler için yükseliş rüzgarları esmeye başlayacak ve piyasada ivme kazanan bir ralliyi tetikleyebilir. Bu nedenle, şu anki seviyeler dikkatle takip edilmesi gereken bir dönüm noktası niteliği taşıyor.

Published on Investing.com, 24/Oct/2024 - 6:14:35 GMT, Powered by TradingView.

BTC/USD, Binance:BTC/USD, D





ETHUSD



Dirençler: 2565 / 3000 / 3364

Destekler: 2200 / 1700 / 1052

ETHUSD, düşen kanal yapısı içinde fiyatlanmasını sürdürüyor ve bu baskı altında hareket etmeye devam ediyor. Yatay majör desteğini kaybeden ETHUSD, şu an 2400 seviyelerinde fiyatlanıyor. Satışların derinleşmesi durumunda takip edilmesi gereken kritik destek seviyesi ise 2100 olarak öne çıkıyor. Alıcıların bu bölgede güçlenmesi beklenebilir. Öte yandan, ETH'da yükseliş trendinin devam etmesi için 2922 seviyesindeki majör direnç üzerinde hacimli kapanışlar yapması gerekiyor. Bu direnç aşılsa, yeniden bir yükseliş trendi başlayabilir.

Published on Investing.com, 24/Oct/2024 - 6:15:20 GMT, Powered by TradingView.
ETHUSD, Binance:ETHUSD, D





NASDAQ



Dirençler: 19900 / 20000 / 20985

Destekler: 18913 / 18500 / 18160

Yükseliş trendini sürdüren endeks, 20.370 direnç seviyesi üzerinde yapacağı fiyatlamalarla yukarı yönlü hareketini hızlandırabilir. Bu seviyenin aşılması, endeksi 2023'ün Mart ayından itibaren oluşan yükselen kanal yapısının üst bandına doğru taşıyacaktır. Olası geri çekilmelerde ise dikkat edilmesi gereken iki kritik destek seviyesi öne çıkıyor: İlk olarak kısa vadede 19.600 seviyesi önemli bir destek bölgesi olarak karşımıza çıkıyor. Daha derin bir geri çekilme durumunda ise güçlü alım bölgesi olarak 18.400 seviyesi takip edilmelidir. Bu bölgelerde alıcıların devreye girmesi beklenebilir.

Published on Investing.com, 24/Oct/2024 - 6:16:24 GMT, Powered by TradingView.

Nasdaq 100, ABD, NASDAQ:NDX, 300





BRENT



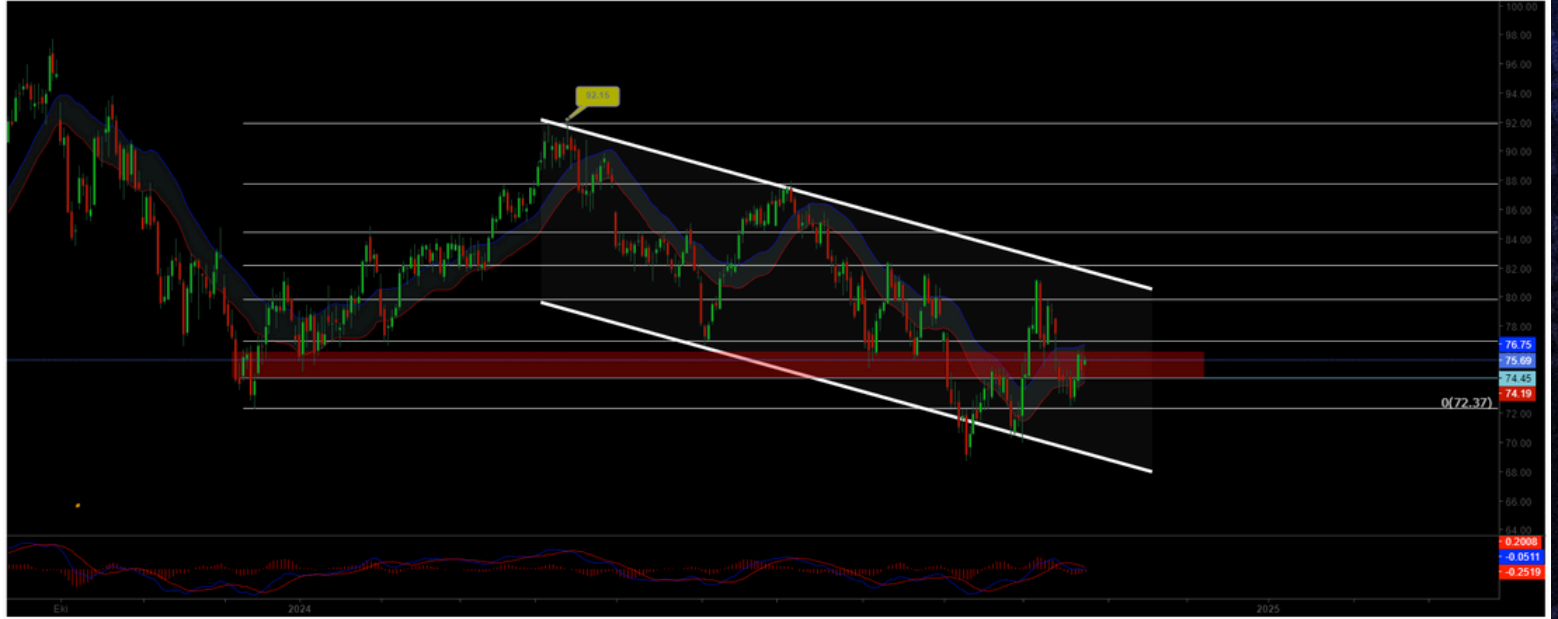
Dirençler: 74.45 / 76.98 / 79.84

Destekler: 72.37 / 71.00 / 70.50

Brent Petrol'de orta vadeli toparlanmalar gözlemleniyor ve daha önce kaybettiği kanal yapısını yeniden kazanan petrol, yükseliş trendini sürdürüyor. 76.98 direnç bölgesini aşmış durumda ve bu seviyenin üzerinde kalıcılık sağladıkça, fiyatın 80.00 – 82.00 bandına doğru yükselmesi bekleniyor. Olası geri çekilmelerde takip edilmesi gereken kritik destek seviyesi ise 72.37 bölgesi olarak öne çıkıyor. Bu seviyede alıcıların devreye girmesi beklenebilir, trendin devamı için bu desteğin korunması önemli.

Published on Investing.com, 24/Oct/2024 - 6:17:08 GMT, Powered by TradingView.

Brent Oil Futures, (CFD):LCO, D





EURUSD



Dirençler: 1,114 / 1,130 / 1,135

Destekler: 1,098 / 1,088 / 1,080

EURUSD, yükselen kanal direncini kırarak hem yatay direnç hem de kanal direnci üzerinde başarılı bir şekilde fiyatlandı. 1.0983 seviyesindeki direnç bölgesinin üzerinde kalıcı oldu ve hedeflediğimiz 1.114 direnç seviyesine ulaştı. Ancak, 1.11 seviyesinde karşılaşılan satış baskısı nedeniyle bu bölgeyi kaybederek bir "deviation" oluşturdu ve geri çekilme yaşandı. Şimdi EURUSD için kritik destek seviyesi olarak 1.0983 bölgesi dikkatle takip edilmelidir. Bu seviyenin korunması, fiyatın dengelenmesi açısından önem taşıyor.

Published on Investing.com, 24/Oct/2024 - 6:17:51 GMT, Powered by TradingView.

EURUSD, GerçekZamanlıFX:EURUSD, D





XAUUSD

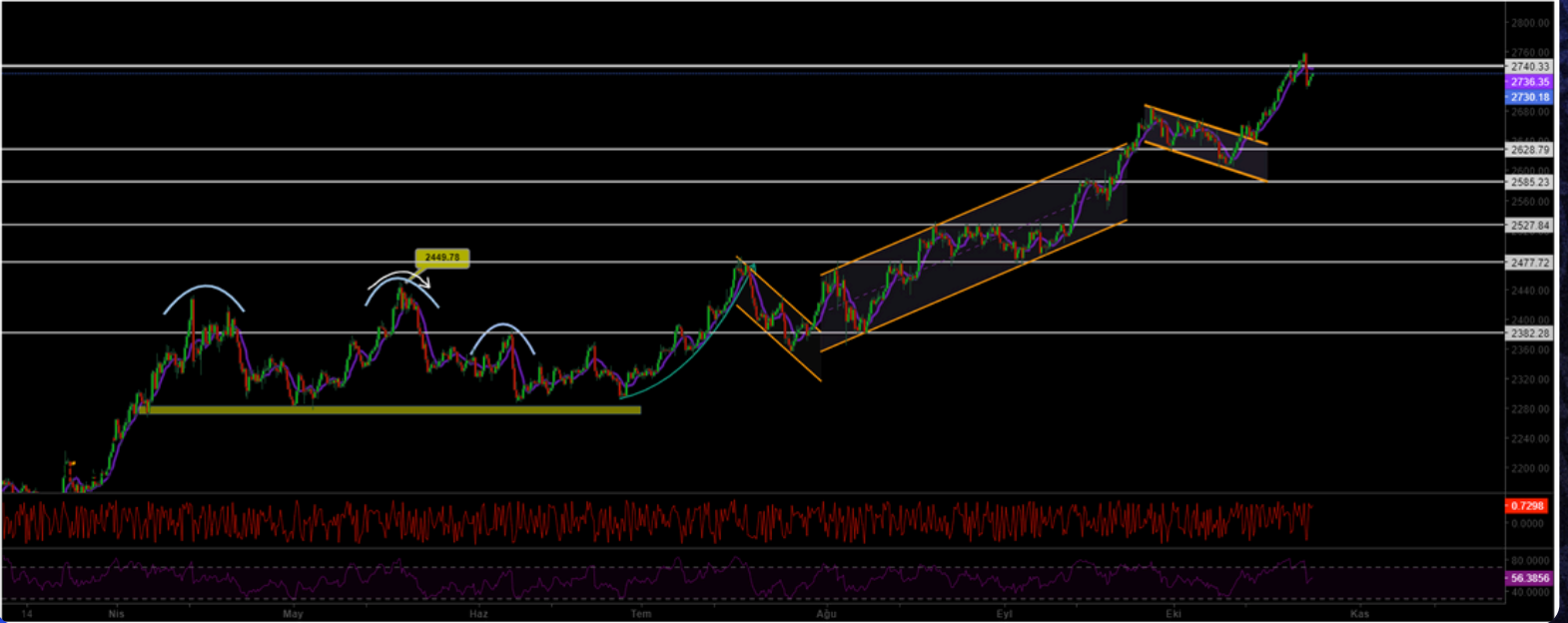


Dirençler: 2690 / 2740 / 2800
Destekler: 2625 / 2585 / 2527

Altın, yatırımcıların gözünü kamaştırarak yeni bir tarihi zirveye ulaşmış durumda! Uzun süredir takip edilen düşen kanal yapısını güçlü bir şekilde kıran değerli metal, kararlı alıcılarla buluşarak yükseliş trendini ivmelendirdi. Beklentilerimize paralel olarak, altın 2740 direnç seviyesine ulaşarak bir hedefi daha gerçekleştirmiş oldu. Ancak, bu güçlü yükselişin ardından kısa vadede düzeltmelerin gelmesi de şaşırtıcı olmayabilir. Piyasadaki dalgalanmaları yakından izleyenler için, gözlerin çevrileceği ilk kritik destek seviyesi 2685 olacak. Bu bölge, yükseliş trendinin sağlıklı bir şekilde devam etmesi adına dikkatle takip edilmeli.

Published on Investing.com, 24/Oct/2024 - 6:18:59 GMT, Powered by TradingView.

XAU/USD, GerçekZamanlıFX:XAU/USD, 300





24 Ekim 2024

Günlük Bülten

ORDER
INVEST

Burada yer alan yatırım bilgi, yorum ve tavsiyeleri yatırım danışmanlığı kapsamında değildir. Yatırım danışmanlığı hizmeti, kişilerin risk ve getiri tercihleri dikkate alınarak kişiye özel sunulmaktadır. Burada yer alan ve hiçbir şekilde yönlendirici nitelikte olmayan içerik, yorum ve tavsiyeler ise genel niteliktedir. Bu tavsiyeler mali durumunuz ile risk ve getiri tercihlerinize uygun olmayabilir. Bu nedenle, sadece burada yer alan bilgilere dayanılarak yatırım kararı verilmesi beklentilerinize uygun sonuçlar doğurmayabilir.

TEŞEKKÜRLER



Order_Invest



orderinvest.tr



t.me/orderinvestt



order-markets.com

Piyasalardaki Fırsatları **Order Invest**
ile yatırıma Dönüştürebilirsiniz.