



28 Ekim 2024

# Günlük Bülten



Order\_Invest



orderinvest.tr



t.me/orderinvestt

Sosyal medya hesaplarımızı takip edin,  
güncel analizleri ve hızlı sinyali  
fırsatlarını kaçırmayın.





# Günün Öne Çıkanları

## GLOBAL PİYASALAR

Japonya'daki seçimlerde iktidar partisinin parlamentoda çoğunluğu kaybetmesinin ardından yen üç ayın dip seviyesine gerilerken petrol fiyatları İsrail'in İran'a düzenlediği misilleme saldırılarında petrol ve nükleer tesislerin zarar görmemesinin ardından geriledi. İsrail'in İran'a haftasonunda düzenlediği misilleme saldırılarında Tahran yakınındaki füze fabrikaları ve başka tesislere odaklanarak enerji arzında aksaklık yaratmamasının ardından brent ham petrolünün en yakın vadeli varil fiyatı BRNİ! %4.2 düşüşle 71.99 dolara kadar geriledi. Japonya'da Liberal Demokrat Parti'nin (LDP) 2009'dan bu yana en zayıf sonuçları aldığı seçimlerden sonra Japonya'nın Nikkei endeksi NI225 önce gerilemesinin ardından %1.83 artış kaydetti.

## Michael Saylor'dan Microsoft CEO'suna "Bitcoin Teklifi"

Bitcoin savunucusu Michael Saylor, Microsoft CEO'su Satya Nadella'ya yönelik bir çağrı yaptı. Saylor, Microsoft'un hazinesine Bitcoin eklemesinin şirket için büyük getiriler sağlayabileceğini belirtti. Bu teklif, aynı zamanda Microsoft'un bir hissedarına yönelik önerge ile paralellik taşıyor. Michael Saylor, CEO'su olduğu MicroStrategy'nin Bitcoin stratejisinin büyük başarı getirdiğini vurguladı. Şirket, 252.220 BTC'ye sahip ve bu varlıkların toplam değeri 17 milyar doların üzerinde. Bu strateji sayesinde MicroStrategy hisseleri 25 yılın en yüksek seviyesine çıkarak 235,89 dolara ulaştı. Saylor, Microsoft gibi büyük bir şirketin de benzer bir strateji benimsemesinin oldukça karlı olabileceğini ifade etti.

## BRICS zirvesinin Bitcoin planı devam ediyor mu

BRBRICS ittifakının doların rolünü azaltma planları çerçevesinde, Bitcoin ve kripto paraların nasıl bir rol oynayabileceği konusunda çeşitli tartışmalar gündeme geldi. Daha önce Rusya'nın Batı yaptırımlarını Bitcoin ile aşabileceği konuşuluyordu. Ancak BRICS tarafından Bitcoin'in resmi bir şekilde gündeme alındığına dair herhangi bir doğrulama yok. Yine de ittifak sınır ötesi ödemeleri kolaylaştırmak amacıyla blockchain tabanlı bir ödeme sistemini araştırıyor. İlerleyen dönemlerde stablecoinlerin bu süreçte nasıl bir rol oynayabileceği konusu dikkatle takip ediliyor.



Dolar Endeksi (DXY), haftaya güçlü bir şekilde toparlanarak yükseliş trendini devam ettiriyor 100.68 seviyesindeki kritik destek bölgesinden güç bulan DXY, bu destek üzerinde kaldıkça yükseliş ivmesini korumaya devam edecek. Özellikle 106.68 seviyesinin üstünde fiyatlandıkça, yukarı yönlü hareketlerin hız kazanması bekleniyor. Bu bölgede alıcıların baskın olduğu gözlemleniyor ve endeksin direnç seviyelerine doğru ilerlemesi olası görünüyor.

Published on Investing.com, 28/Oct/2024 - 6:08:22 GMT, Powered by TradingView.  
US Dollar Index, ABD, NYSE:DXY, D





# BTCUSD



Dirençler: 68.350/ 71.927/ 75.000  
Destekler: 66.148/ 64.290/ 60.000

Bitcoin, düşen kanal yapısının direncine ulaştı ve hacimli bir şekilde kırmayı başardı. Bu direnç bölgesi, BTC için hayati bir öneme sahip olup, , kripto para piyasalarında yeni bir yükseliş trendinin kapılarını aralayabilir. Eğer bu stratejik seviye üzerinde fiyatlanmasını sağlayabilir ise , Bitcoin ve diğer altcoinler için yükseliş rüzgarları esmeye başlayacak ve piyasada ivme kazanan bir ralliyi tetikleyebilir. Bu nedenle, şu anki seviyeler dikkatle takip edilmesi gereken bir dönüm noktası niteliği taşıyor.

Published on Investing.com, 28/Oct/2024 - 6:11:20 GMT, Powered by TradingView.

BTC/USD, Binance:BTC/USD, D





# ETHUSD



Dirençler: 2565 / 3000 / 3364

Destekler: 2200 / 1700 / 1052

ETHUSD, düşen kanal yapısı içinde fiyatlanmasını sürdürüyor ve bu baskı altında hareket etmeye devam ediyor. Yatay majör desteğini kaybeden ETHUSD, şu an 2400 seviyelerinde fiyatlanıyor. Satışların derinleşmesi durumunda takip edilmesi gereken kritik destek seviyesi ise 2100 olarak öne çıkıyor. Alıcıların bu bölgede güçlenmesi beklenebilir. Öte yandan, ETH'da yükseliş trendinin devam etmesi için 2922 seviyesindeki majör direnç üzerinde hacimli kapanışlar yapması gerekiyor. Bu direnç aşılsa, yeniden bir yükseliş trendi başlayabilir.

Published on Investing.com, 28/Oct/2024 - 6:11:50 GMT, Powered by TradingView.

ETHUSD, Binance:ETHUSD, D





# NASDAQ



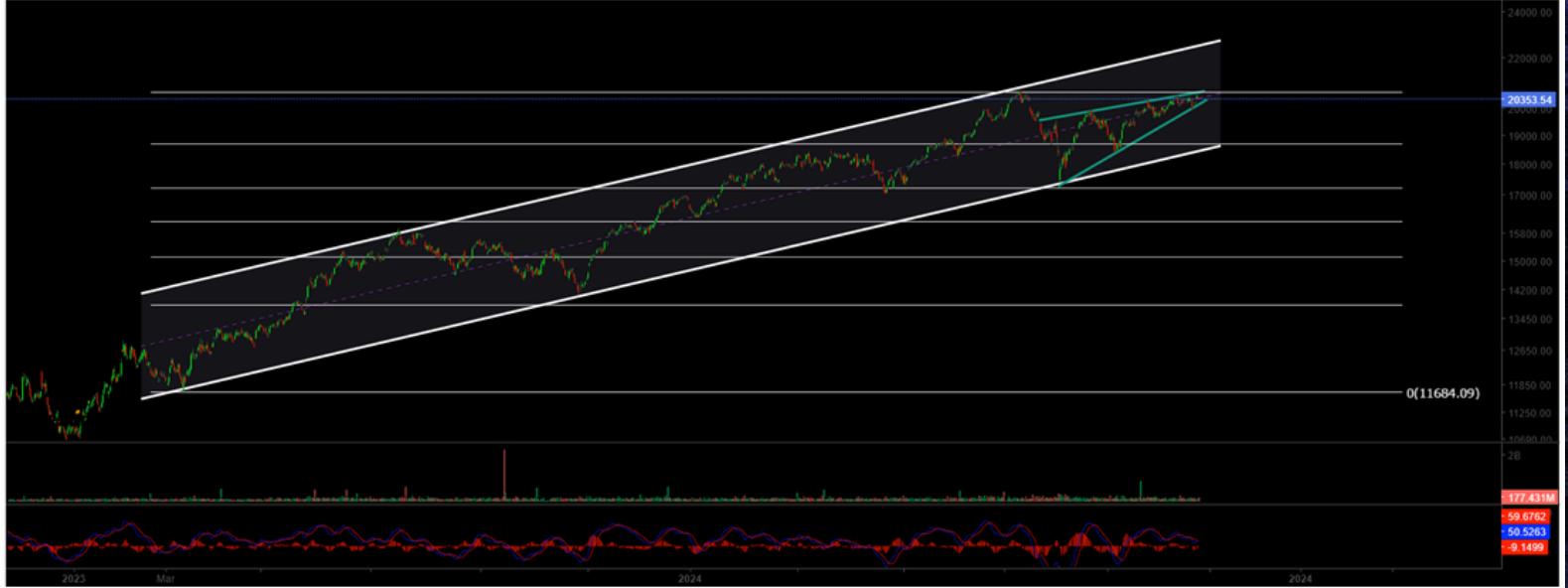
Dirençler: 19900 / 20000 / 20985

Destekler: 18913 / 18500 / 18116

Yükseliş trendini sürdüren endeks, 20.370 direnç seviyesi üzerinde yapacağı fiyatlamalarla yukarı yönlü hareketini hızlandırabilir. Bu seviyenin aşılması, endeksi 2023'ün Mart ayından itibaren oluşan yükselen kanal yapısının üst bandına doğru taşıyacaktır. Olası geri çekilmelerde ise dikkat edilmesi gereken iki kritik destek seviyesi öne çıkıyor: İlk olarak kısa vadede 19.600 seviyesi önemli bir destek bölgesi olarak karşımıza çıkıyor. Daha derin bir geri çekilme durumunda ise güçlü alım bölgesi olarak 18.400 seviyesi takip edilmelidir. Bu bölgelerde alıcıların devreye girmesi beklenebilir.

Published on Investing.com, 28/Oct/2024 - 6:12:31 GMT, Powered by TradingView.

Nasdaq 100, United States, NASDAQ:NDX, 300





# BRENT



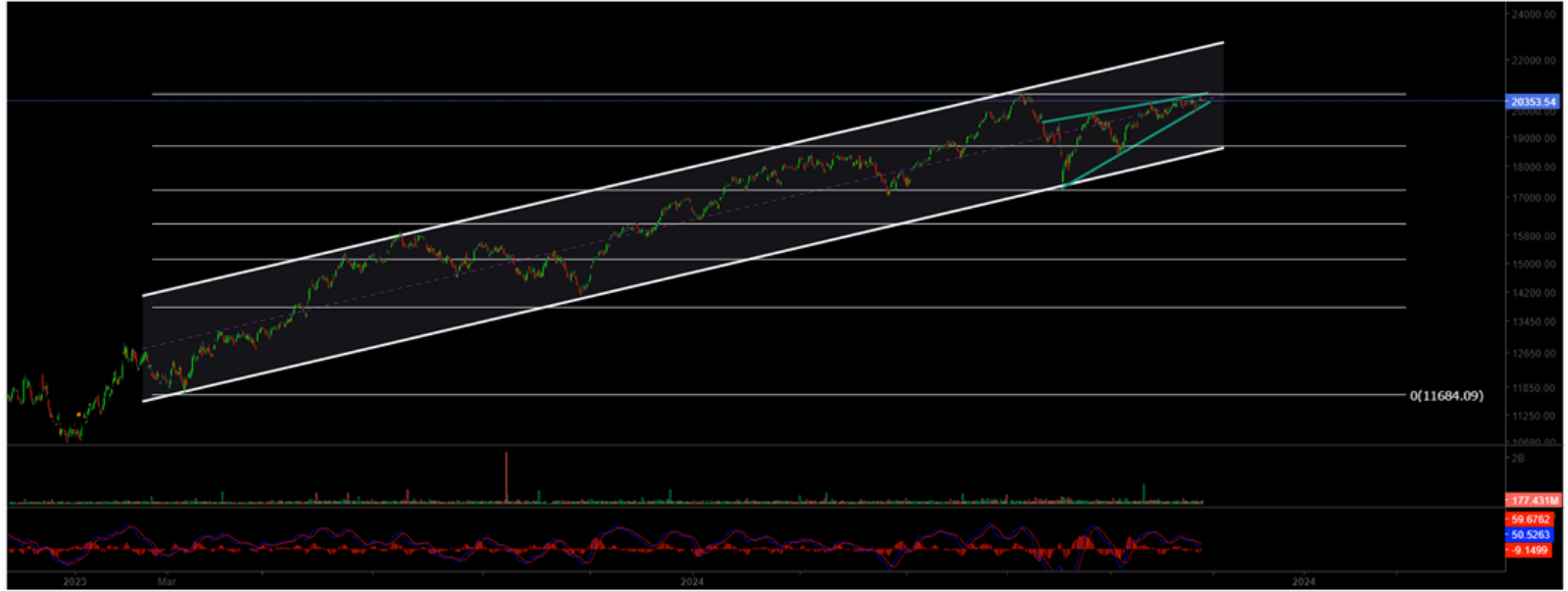
Dirençler: 74.45 / 76.98 / 79.84

Destekler: 72.37 / 71.00 / 70.50

Brent Petrol'de orta vadeli toparlanmalar gözlemleniyor ve daha önce kaybettiği kanal yapısını yeniden kazanan petrol, yükseliş trendini sürdürüyor. 76.98 direnç bölgesini aşmış durumda ve bu seviyenin üzerinde kalıcılık sağladıkça, fiyatın 80.00 – 82.00 bandına doğru yükselmesi bekleniyor. Olası geri çekilmelerde takip edilmesi gereken kritik destek seviyesi ise 72.37 bölgesi olarak öne çıkıyor. Bu seviyede alıcıların devreye girmesi beklenebilir, trendin devamı için bu desteğin korunması önemli.

Published on Investing.com, 28/Oct/2024 - 6:12:31 GMT, Powered by TradingView.

Nasdaq 100, United States, NASDAQ:NDX, 300





# EURUSD



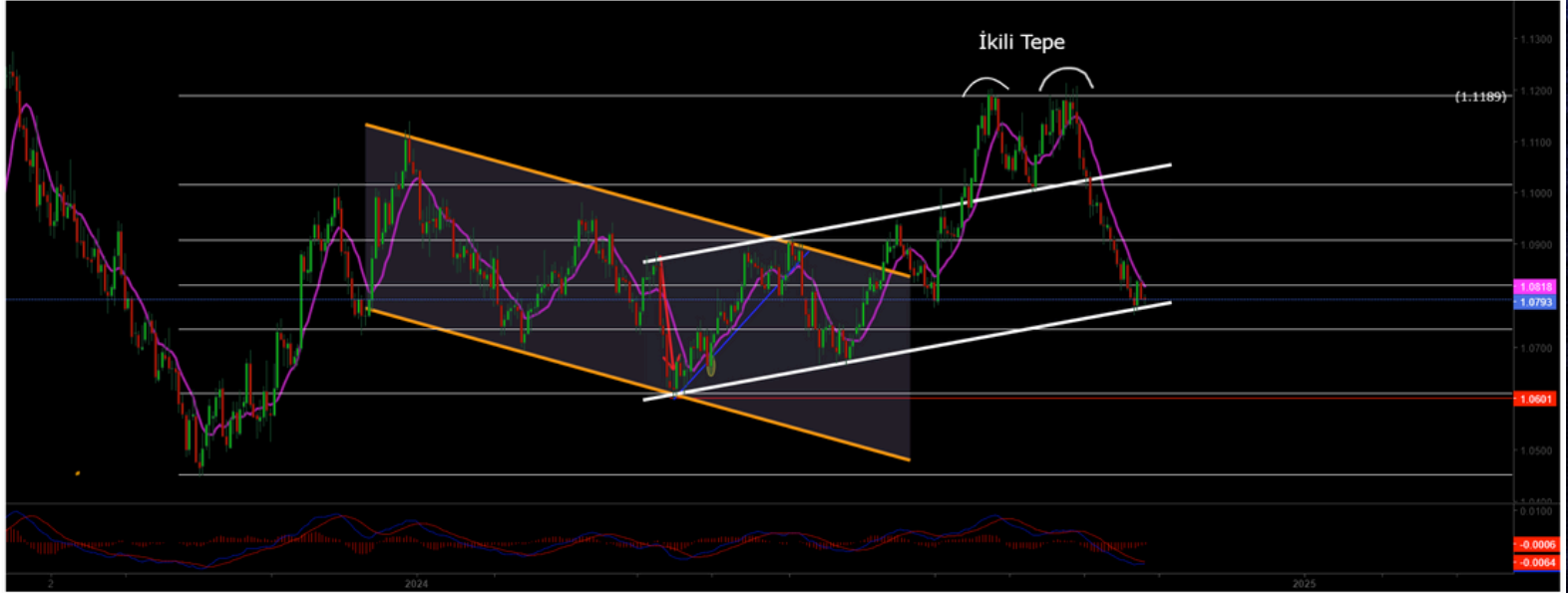
Dirençler: 1,114 / 1,130 / 1,135

Destekler: 1,098 / 1,088 / 1,080

EURUSD, yükselen kanal direncini kırarak hem yatay direnç hem de kanal direnci üzerinde başarılı bir şekilde fiyatlandı. 1.0983 seviyesindeki direnç bölgesinin üzerinde kalıcı oldu ve hedeflediğimiz 1.114 direnç seviyesine ulaştı. Ancak, 1.11 seviyesinde karşılaşılan satış baskısı nedeniyle bu bölgeyi kaybederek bir "deviation" oluşturdu ve geri çekilme yaşandı. Şimdi EURUSD için kritik destek seviyesi olarak 1.0983 bölgesi dikkatle takip edilmelidir. Bu seviyenin korunması, fiyatın dengelenmesi açısından önem taşıyor.

Published on Investing.com, 28/Oct/2024 - 6:15:57 GMT, Powered by TradingView.

EURUSD, GerçekZamanlıFX:EURUSD, D









28 Ekim 2024

Günlük Bülten

ORDER  
INVEST

**Burada yer alan yatırım bilgi, yorum ve tavsiyeleri yatırım danışmanlığı kapsamında değildir.** Yatırım danışmanlığı hizmeti, kişilerin risk ve getiri tercihleri dikkate alınarak kişiye özel sunulmaktadır. Burada yer alan ve hiçbir şekilde yönlendirici nitelikte olmayan içerik, yorum ve tavsiyeler ise genel niteliktedir. Bu tavsiyeler mali durumunuz ile risk ve getiri tercihlerinize uygun olmayabilir. Bu nedenle, sadece burada yer alan bilgilere dayanılarak yatırım kararı verilmesi beklentilerinize uygun sonuçlar doğurmayabilir.

# TEŞEKKÜRLER



Order\_Invest



orderinvest.tr



t.me/orderinvestt



order-markets.com

Piyasalardaki Fırsatları **Order Invest**  
ile yatırıma Dönüştürebilirsiniz.