




29 EKİM 2024

GÜNLÜK BÜLTEN

ORDER INVEST

 Order_Invest
 orderinvest.tr
 T.me/OrderStratejii

Sosyal medya hesaplarımızı takip edin,
güncel analizleri ve hızlı sinyali
fırsatlarını kaçırmayın.

ORDER INVEST
Anlık
piyasa verileri
29 Ekim Salı

ORDER
INVEST

Günlük piyasa verilerimizi takip
edin, yatırım fırsatlarını Order
Invest ile değerlendirin!

	 BITCOIN USD	71.152
	 DOLAR TRY	34.28
	 GRAM ALTIN TRY	3.034
	 BİST100 TRY	8.945
	 ONS ALTIN USD	2.752
	 BRENT PETROL USD	70.95





Günün Öne Çıkanları

ABD seçimleri öncesinde 901 milyon dolarlık kripto girişi

Geçen hafta dijital varlıklara yapılan girişler 901 milyon dolar seviyesine ulaştı. Bitcoin, ABD seçimleri öncesinde büyüyen yatırımcı güveniyle bu girişlere liderlik etti.

Yıl başından bu yana dijital varlıklara yapılan girişler 27 milyar dolar seviyesine yükseldi ve bu 2021'in toplamını neredeyse üç katına çıkardı. Girişlerin büyük bir kısmı 21-25 Ekim tarihleri arasında spot Bitcoin ETF'lerine yapılan 998 milyon dolarlık yatırımlardan geldi. Ancak Bitcoin bu pozitif girişi yaşarken, Ethereum 35 milyon dolar ile en büyük çıkışa maruz kalan varlık oldu.

Petrol, İsrail'in Ölçülü Yanıtıyla Düşüşte

Bu sabah ICE Brent petrol fiyatları %4'ün üzerinde düşerek varil başına 73 dolar seviyesinin altına indi ve bu düşüşle petrol piyasası daha zayıf bir açılış yaptı. Bu fiyat düşüşü, İsrail'in hafta sonu İran'ın füze saldırısına yanıt vermesine rağmen yaşandı. İsrail'in yanıtının yalnızca İran'ın hava savunma ve füze üretim tesislerini hedef alacak şekilde ölçülü olduğu gözlemlendi. Piyasa, İsrail'in İran'ın enerji veya nükleer altyapısını hedef alması durumunda fiyatların artabileceği endişesini taşıyordu. İsrail'in bu sınırlı yanıtı tansiyonun düşebileceği beklentisini güçlendirirken, petrol fiyatlarındaki düşüş de piyasanın bu görüşü benimsediğini gösteriyor.

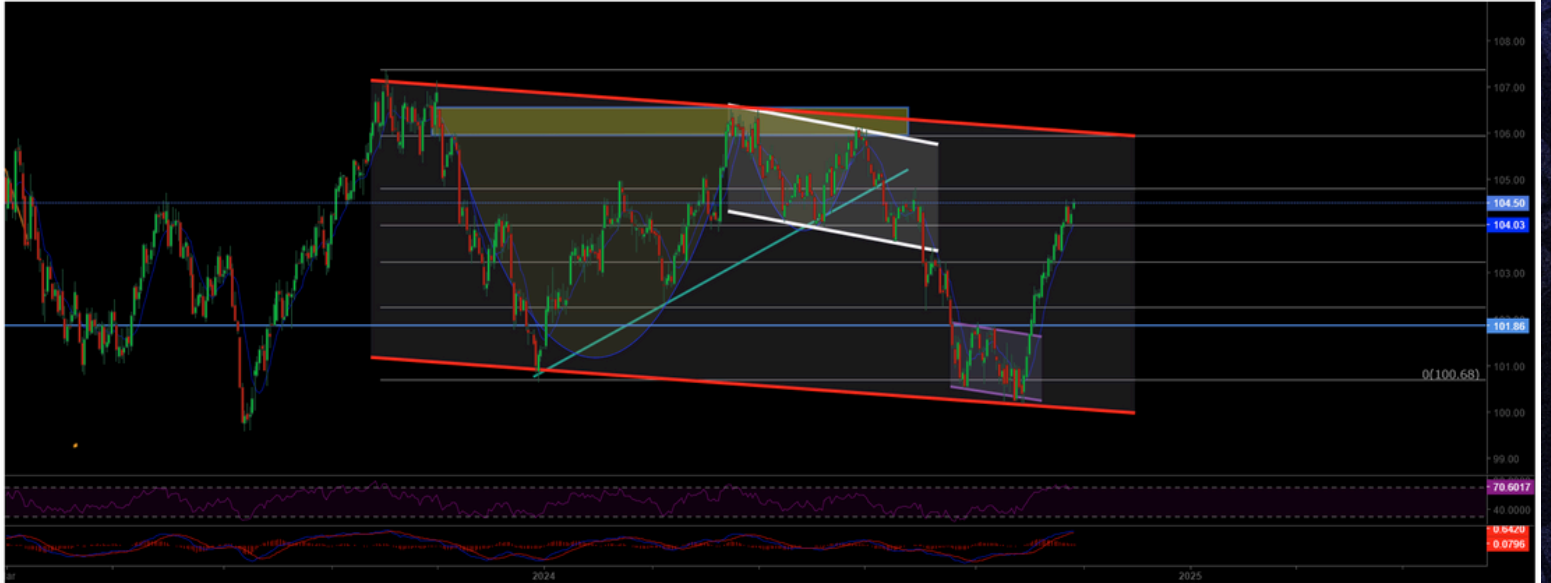
Avrupa'da Otomotiv Parça Üretim Sektörü Baskı Altında

Avrupa otomotiv sektörü, son birkaç ay içinde olumsuz haberlerin ardı ardına gelmesiyle sarsıldı. Bu durum, ikinci çeyrek kazanç sezonuyla başlayıp Eylül ayına kadar devam etti. Bu olumsuz haberler, 2024 yılı için öngörülen hedeflerin aşağı yönlü revize edilmesini ve Avrupa'nın büyük otomobil pazarları ile üreticilerindeki kendine has gelişmeleri içeriyordu. Kötü haberlerin çoğu Almanya'dan geldi; Ağustos ve Eylül aylarında yeni araç kayıtlarında önemli bir düşüş ve Volkswagen, BMW ve Mercedes gibi üç büyük Alman otomobil üreticisiyle ilgili olumsuz haber akışı yaşandı.



Dolar Endeksi (DXY), haftaya güçlü bir şekilde toparlanarak yükseliş trendini devam ettiriyor 100.68 seviyesindeki kritik destek bölgesinden güç bulan DXY, bu destek üzerinde kaldıkça yükseliş ivmesini korumaya devam edecek. Özellikle 106.68 seviyesinin üstünde fiyatlandıkça, yukarı yönlü hareketlerin hız kazanması bekleniyor. Bu bölgede alıcıların baskın olduğu gözlemleniyor ve endeksin direnç seviyelerine doğru ilerlemesi olası görünüyor.

Published on Investing.com, 28/Oct/2024 - 6:08:22 GMT, Powered by TradingView.
US Dollar Index, ABD, NYSE:DXY, D





BTCUSD



Dirençler: 68.350/ 71.927/ 75.000
Destekler: 66.148/ 64.290/ 60.000

Bitcoin, düşen kanal yapısının direncine ulaştı ve hacimli bir şekilde kırmayı başardı. Bu direnç bölgesi, BTC için hayati bir öneme sahip olup, , kripto para piyasalarında yeni bir yükseliş trendinin kapılarını aralayabilir. Eğer bu stratejik seviye üzerinde fiyatlanmasını sağlayabilir ise , Bitcoin ve diğer altcoinler için yükseliş rüzgarları esmeye başlayacak ve piyasada ivme kazanan bir ralliyi tetikleyebilir. Bu nedenle, şu anki seviyeler dikkatle takip edilmesi gereken bir dönüm noktası niteliği taşıyor.

Published on Investing.com, 29/Oct/2024 - 6:10:13 GMT, Powered by TradingView.

BTC/USD, Binance:BTC/USD, D





ETHUSD



Dirençler: 2565 / 3000 / 3364

Destekler: 2200 / 1700 / 1052

ETHUSD, düşen kanal yapısı içinde fiyatlanmasını sürdürüyor ve bu baskı altında hareket etmeye devam ediyor. Yatay majör desteğini kaybeden ETHUSD, şu an 2400 seviyelerinde fiyatlanıyor. Satışların derinleşmesi durumunda takip edilmesi gereken kritik destek seviyesi ise 2100 olarak öne çıkıyor. Alıcıların bu bölgede güçlenmesi beklenebilir. Öte yandan, ETH'da yükseliş trendinin devam etmesi için 2922 seviyesindeki majör direnç üzerinde hacimli kapanışlar yapması gerekiyor. Bu direnç aşılsa, yeniden bir yükseliş trendi başlayabilir.

Published on Investing.com, 29/Oct/2024 - 6:12:54 GMT, Powered by TradingView.

ETH/USD, Binance:ETHUSD, D





NASDAQ



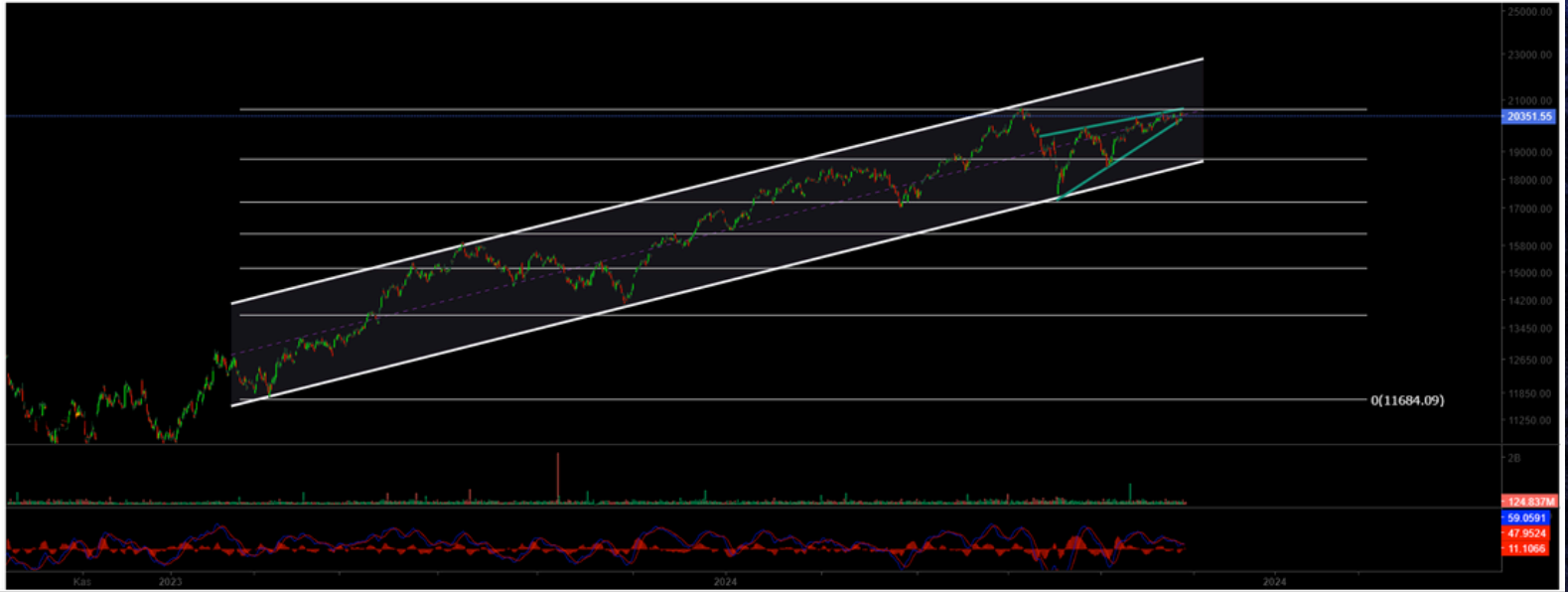
Dirençler: 19900 / 20000 / 20985

Destekler: 18913 / 18500 / 18116

Yükseliş trendini sürdüren endeks, 20.370 direnç seviyesi üzerinde yapacağı fiyatlamalarla yukarı yönlü hareketini hızlandırabilir. Bu seviyenin aşılması, endeksi 2023'ün Mart ayından itibaren oluşan yükselen kanal yapısının üst bandına doğru taşıyacaktır. Olası geri çekilmelerde ise dikkat edilmesi gereken iki kritik destek seviyesi öne çıkıyor: İlk olarak kısa vadede 19.600 seviyesi önemli bir destek bölgesi olarak karşımıza çıkıyor. Daha derin bir geri çekilme durumunda ise güçlü alım bölgesi olarak 18.400 seviyesi takip edilmelidir. Bu bölgelerde alıcıların devreye girmesi beklenebilir.

Published on Investing.com, 29/Oct/2024 - 6:13:22 GMT, Powered by TradingView.

Nasdaq 100, ABD, NASDAQ:NDX, 300





BRENT



Dirençler: 74.45 / 76.98 / 79.84

Destekler: 72.37 / 71.00 / 70.50

Brent Petrol'de orta vadeli toparlanmalar gözlemleniyor ve daha önce kaybettiği kanal yapısını yeniden kazanan petrol, yükseliş trendini sürdürüyor. 76.98 direnç bölgesini aşmış durumda ve bu seviyenin üzerinde kalıcılık sağladıkça, fiyatın 80.00 – 82.00 bandına doğru yükselmesi bekleniyor. Olası geri çekilmelerde takip edilmesi gereken kritik destek seviyesi ise 72.37 bölgesi olarak öne çıkıyor. Bu seviyede alıcıların devreye girmesi beklenebilir, trendin devamı için bu desteğin korunması önemli.

Published on Investing.com, 29/Oct/2024 - 6:13:58 GMT, Powered by TradingView.

Brent Oil Futures, (CFD):LCO, D





EURUSD

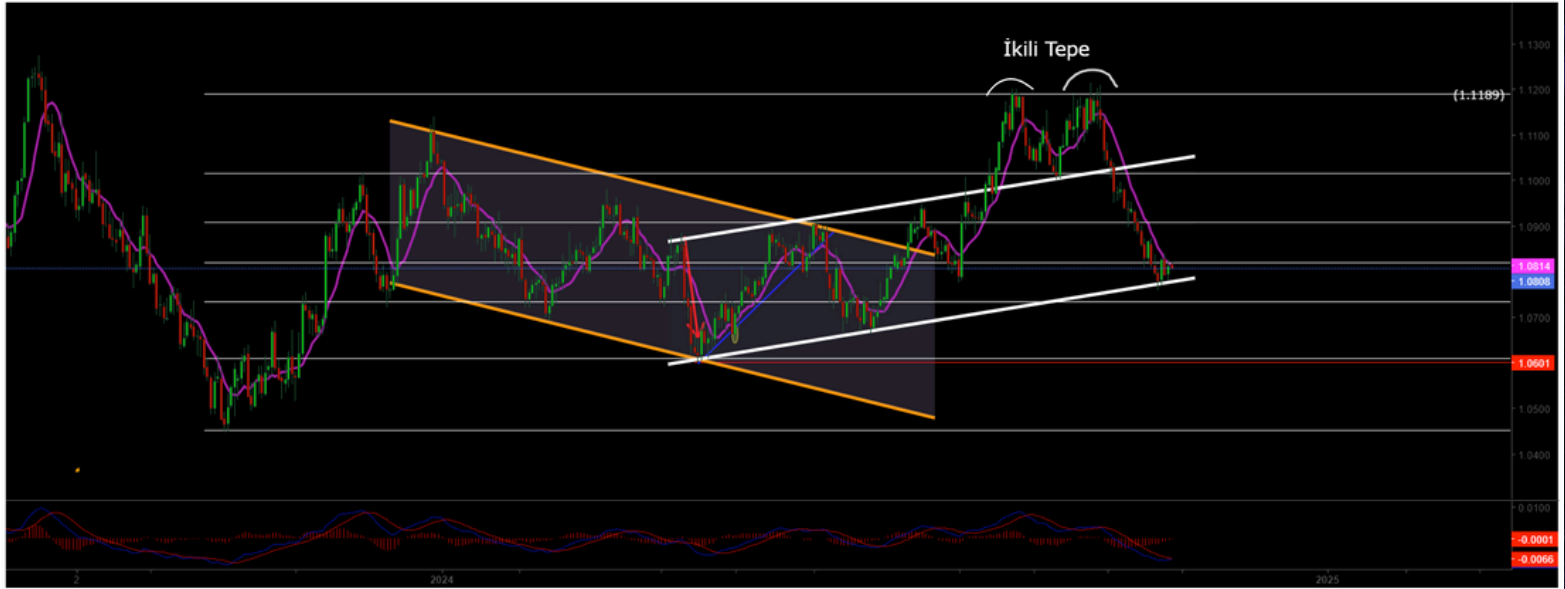


Dirençler: 1,114 / 1,130 / 1,135

Destekler: 1,098 / 1,088 / 1,080

EURUSD, yükselen kanal direncini kırarak hem yatay direnç hem de kanal direnci üzerinde başarılı bir şekilde fiyatlandı. 1.0983 seviyesindeki direnç bölgesinin üzerinde kalıcı oldu ve hedeflediğimiz 1.114 direnç seviyesine ulaştı. Ancak, 1.11 seviyesinde karşılaşılan satış baskısı nedeniyle bu bölgeyi kaybederek bir "deviation" oluşturdu ve geri çekilme yaşandı. Şimdi EURUSD için kritik destek seviyesi olarak 1.0983 bölgesi dikkatle takip edilmelidir. Bu seviyenin korunması, fiyatın dengelenmesi açısından önem taşıyor.

Published on Investing.com, 29/Oct2024 - 6:14:46 GMT, Powered by TradingView.
EURUSD, GerçekZamanlıFX:EURUSD, D





XAUUSD



Dirençler: 2690 / 2740 / 2800

Destekler: 2625 / 2585 / 2527

Altın, yatırımcıların gözünü kamaştırarak yeni bir tarihi zirveye ulaşmış durumda! Uzun süredir takip edilen düşen kanal yapısını güçlü bir şekilde kıran değerli metal, kararlı alıcılarla buluşarak yükseliş trendini ivmelendirdi. Beklentilerimize paralel olarak, altın 2740 direnç seviyesine ulaşarak bir hedefi daha gerçekleştirmiş oldu. Ancak, bu güçlü yükselişin ardından kısa vadede düzeltmelerin gelmesi de şaşırtıcı olmayabilir. Piyasadaki dalgalanmaları yakından izleyenler için, gözlerin çevrileceği ilk kritik destek seviyesi 2685 olacak. Bu bölge, yükseliş trendinin sağlıklı bir şekilde devam etmesi adına dikkatle takip edilmeli.

Published on Investing.com, 29/Oct2024 - 6:16:19 GMT, Powered by TradingView.

XAU/USD, GerçekZamanlıFX:XAUUSD, 300





29 Ekim 2024

Günlük Bülten

ORDER
INVEST

Burada yer alan yatırım bilgi, yorum ve tavsiyeleri yatırım danışmanlığı kapsamında değildir. Yatırım danışmanlığı hizmeti, kişilerin risk ve getiri tercihleri dikkate alınarak kişiye özel sunulmaktadır. Burada yer alan ve hiçbir şekilde yönlendirici nitelikte olmayan içerik, yorum ve tavsiyeler ise genel niteliktedir. Bu tavsiyeler mali durumunuz ile risk ve getiri tercihlerinize uygun olmayabilir. Bu nedenle, sadece burada yer alan bilgilere dayanılarak yatırım kararı verilmesi beklentilerinize uygun sonuçlar doğurmayabilir.

TEŞEKKÜRLER



Order_Invest



orderinvest.tr



t.me/orderinvestt



order-markets.com

Piyasalardaki Fırsatları **Order Invest**
ile yatırıma Dönüştürebilirsiniz.