




30 EKİM 2024

GÜNLÜK BÜLTEN

ORDER iNVEST

 Order_Invest
 orderinvest.tr
 T.me/OrderStratejii

Sosyal medya hesaplarımızı takip edin,
güncel analizleri ve hızlı sinyali
fırsatlarını kaçırmayın.

ORDER INVEST
Anlık 
piyasa verileri
30 Ekim Çarşamba

ORDER
iNVEST 

Günlük piyasa verilerimizi takip
edin, yatırım fırsatlarını Order
Invest ile değerlendirin!

	 BITCOIN USD	72.452
	 DOLAR TRY	34.28
	 GRAM ALTIN TRY	3.072
	 BİST100 TRY	8.945
	 ONS ALTIN USD	2.752
	 BRENT PETROL USD	71.26





Günün Öne Çıkanları

GLOBAL PİYASALAR

Asya borsaları, Çin hükümetinin ekonomik büyümeyi desteklemeye yönelik adımlarına rağmen hisse piyasalarındaki düşüşün etkisiyle gerilerken, yatırımcılar dünyanın ikinci büyük ekonomisi olan Çin için ciddi sonuçları olabilecek çekişmeli ABD başkanlık seçimlerini bekliyorlar. Altın, ABD'de gelecek hafta yapılacak başkanlık seçimleri öncesinde yeni zirveye tırmanırken, bitcoin de piyasaların Cumhuriyetçi aday Donald Trump'ın kazanma ihtimalini fiyatlamasıyla tarihi zirveye yakın seyretti.

Goldman 2025 sonu altın tahminini 3000 dolara düşürdü

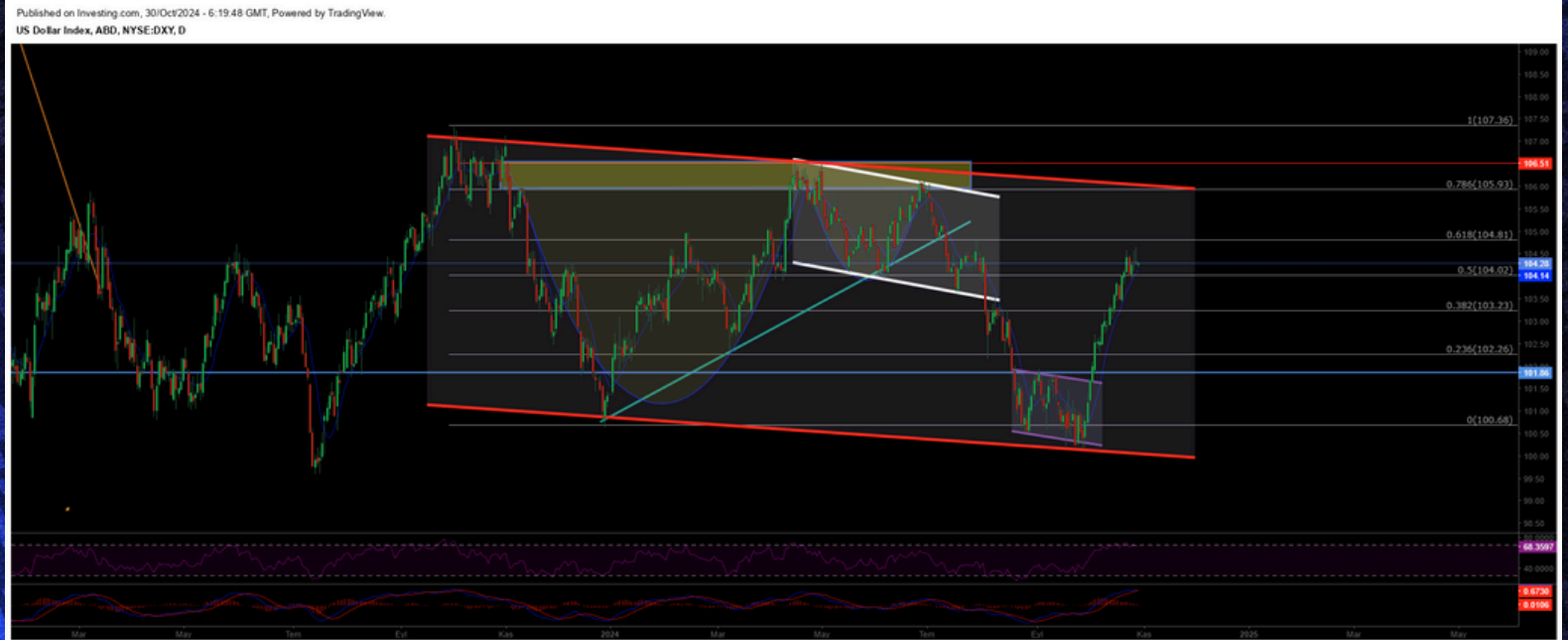
Goldman Sachs, özellikle finans ve para otoriteleri, yatırımcılar ve spekülâtorlerin fiziksel altına olan güçlü talebinin etkisiyle yükseliş duruşunu sürdürerek, Aralık 2025'e kadar altın fiyat tahminini 3.000 dolara düşürdü. Daha önce 2025 yılı sonunda altının 3 bin 80 dolar seviyesinde olacağını öngören Goldman Sachs, merkez bankalarının altın talebinin, ABD'nin mali yaptırımları ve ABD devlet borçlarına yönelik şoklar nedeniyle altın fiyatını yüzde 9 yukarı çekmesi korkusuyla oluştuğunu söyledi.

Petrol, İsrail'in Ölçülü Yanıtıyla Düşüşte

Bu sabah ICE Brent petrol fiyatları %4'ün üzerinde düşerek varil başına 73 dolar seviyesinin altına indi ve bu düşüşle petrol piyasası daha zayıf bir açılış yaptı. Bu fiyat düşüşü, İsrail'in hafta sonu İran'ın füze saldırısına yanıt vermesine rağmen yaşandı. İsrail'in yanıtının yalnızca İran'ın hava savunma ve füze üretim tesislerini hedef alacak şekilde ölçülü olduğu gözlemlendi. Piyasa, İsrail'in İran'ın enerji veya nükleer altyapısını hedef alması durumunda fiyatların artabileceği endişesini taşıyordu. İsrail'in bu sınırlı yanıtı tansiyonun düşebileceği beklentisini güçlendirirken, petrol fiyatlarındaki düşüş de piyasanın bu görüşü benimsediğini gösteriyor.



Dolar Endeksi (DXY), haftaya güçlü bir şekilde toparlanarak yükseliş trendini devam ettiriyor 100.68 seviyesindeki kritik destek bölgesinden güç bulan DXY, bu destek üzerinde kaldıkça yükseliş ivmesini korumaya devam edecek. Özellikle 106.68 seviyesinin üstünde fiyatlandıkça, yukarı yönlü hareketlerin hız kazanması bekleniyor. Bu bölgede alıcıların baskın olduğu gözlemleniyor ve endeksin direnç seviyelerine doğru ilerlemesi olası görünüyor.





BTCUSD



Dirençler: 75.000 / 77.400 / 80.000

Destekler: 71.927 / 68.350 / 66.148

Bitcoin, düşen kanal yapısının direncine ulaştı ve hacimli bir şekilde kırmayı başardı. Bu direnç bölgesi, BTC için hayati bir öneme sahip olup, , kripto para piyasalarında yeni bir yükseliş trendinin kapılarını aralayabilir. Eğer bu stratejik seviye üzerinde fiyatlanmasını sağlayabilir ise , Bitcoin ve diğer altcoinler için yükseliş rüzgarları esmeye başlayacak ve piyasada ivme kazanan bir ralliyi tetikleyebilir. Bu nedenle, şu anki seviyeler dikkatle takip edilmesi gereken bir dönüm noktası niteliği taşıyor.

Published on Investing.com, 30/Oct/2024 - 6:21:09 GMT, Powered by TradingView.
BTC/USD, Binance:BTC/USD, D





ETHUSD



Dirençler: 2565 / 3000 / 3364

Destekler: 2200 / 1700 / 1052

ETHUSD, düşen kanal yapısı içinde fiyatlanmasını sürdürüyor ve bu baskı altında hareket etmeye devam ediyor. Yatay majör desteğini kaybeden ETHUSD, şu an 2400 seviyelerinde fiyatlanıyor. Satışların derinleşmesi durumunda takip edilmesi gereken kritik destek seviyesi ise 2100 olarak öne çıkıyor. Alıcıların bu bölgede güçlenmesi beklenebilir. Öte yandan, ETH'da yükseliş trendinin devam etmesi için 2922 seviyesindeki majör direnç üzerinde hacimli kapanışlar yapması gerekiyor. Bu direnç aşılsa, yeniden bir yükseliş trendi başlayabilir.

Published on Investing.com, 29/Oct/2024 - 6:12:54 GMT, Powered by TradingView.

ETH/USD, Binance:ETHUSD, D





NASDAQ

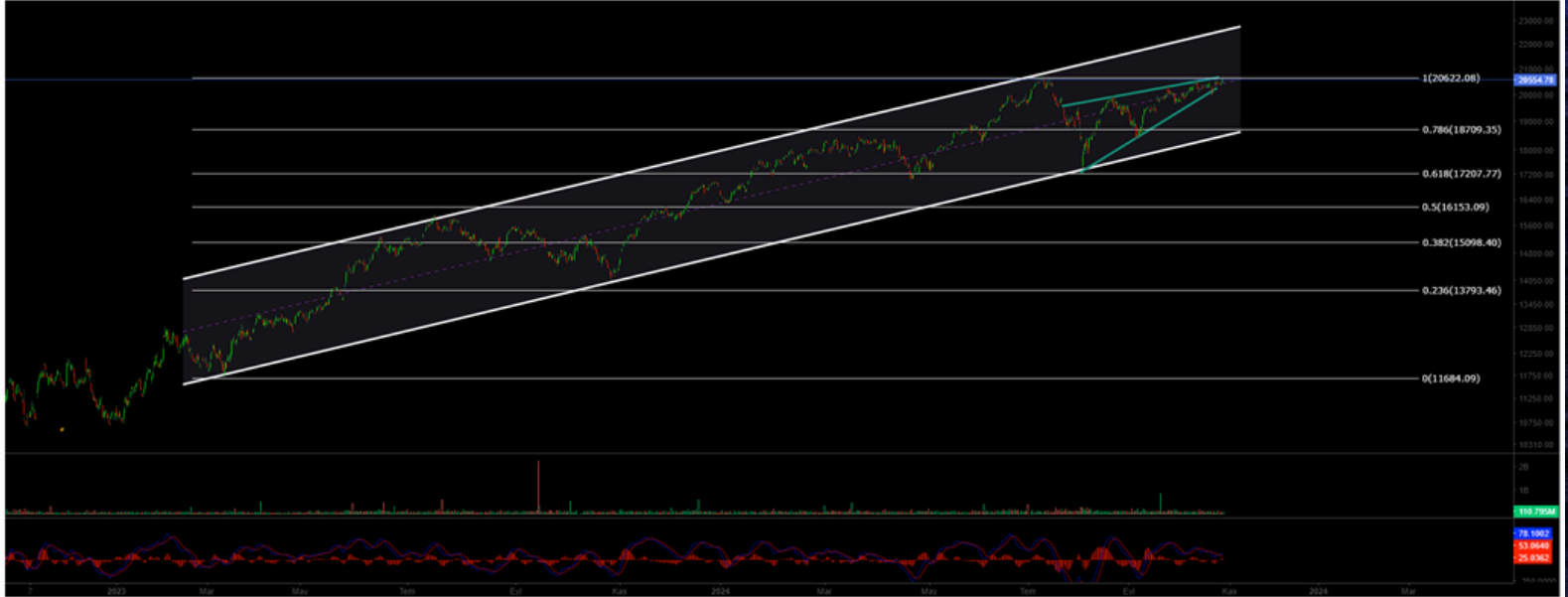


Dirençler: 20.635 / 22.400 / 23.000

Destekler: 18.913 / 18.670 / 17.200

Yükseliş trendini sürdüren endeks, 20.635 direnç seviyesi üzerinde yapacağı fiyatlamalarla yukarı yönlü hareketini hızlandırabilir. Bu seviyenin aşılması, endeksi 2023'ün Mart ayından itibaren oluşan yükselen kanal yapısının üst bandına doğru taşıyacaktır. Olası geri çekilmelerde ise dikkat edilmesi gereken iki kritik destek seviyesi öne çıkıyor: İlk olarak kısa vadede 19.600 seviyesi önemli bir destek bölgesi olarak karşımıza çıkıyor. Daha derin bir geri çekilme durumunda ise güçlü alım bölgesi olarak 18.400 seviyesi takip edilmelidir. Bu bölgelerde alıcıların devreye girmesi beklenebilir.

Published on Investing.com, 30/Oct/2024 - 6:24:01 GMT, Powered by TradingView.
Nasdaq 100, ABD, NASDAQ:NDX, 300





BRENT



Dirençler: 74.45 / 76.98 / 79.84

Destekler: 72.37 / 71.00 / 70.50

Brent Petrol'de orta vadeli toparlanmalar gözlemleniyor ve daha önce kaybettiği kanal yapısını yeniden kazanan petrol, yükseliş trendini sürdürüyor. 76.98 direnç bölgesini aşmış durumda ve bu seviyenin üzerinde kalıcılık sağladıkça, fiyatın 80.00 – 82.00 bandına doğru yükselmesi bekleniyor. Olası geri çekilmelerde takip edilmesi gereken kritik destek seviyesi ise 72.37 bölgesi olarak öne çıkıyor. Bu seviyede alıcıların devreye girmesi beklenebilir, trendin devamı için bu desteğin korunması önemli.

Published on Investing.com, 30/Oct/2024 - 6:24:40 GMT, Powered by TradingView.
Brent Oil Futures, (CFD):LC0, D



EURUSD



Dirençler: 1,114 / 1,130 / 1,135
Destekler: 1,098 / 1,088 / 1,080

EURUSD, yükselen kanal direncini kırarak hem yatay direnç hem de kanal direnci üzerinde başarılı bir şekilde fiyatlandı. 1.0983 seviyesindeki direnç bölgesinin üzerinde kalıcı oldu ve hedeflediğimiz 1.114 direnç seviyesine ulaştı. Ancak, 1.11 seviyesinde karşılaşılan satış baskısı nedeniyle bu bölgeyi kaybederek bir "deviation" oluşturdu ve geri çekilme yaşandı. Şimdi EURUSD için kritik destek seviyesi olarak 1.0983 bölgesi dikkatle takip edilmelidir. Bu seviyenin korunması, fiyatın dengelenmesi açısından önem taşıyor.

Published on Investing.com, 30/Oct/2024 - 6:25:27 GMT, Powered by TradingView.
EURUSD, GerçekZamanlıFX:EURUSD, D





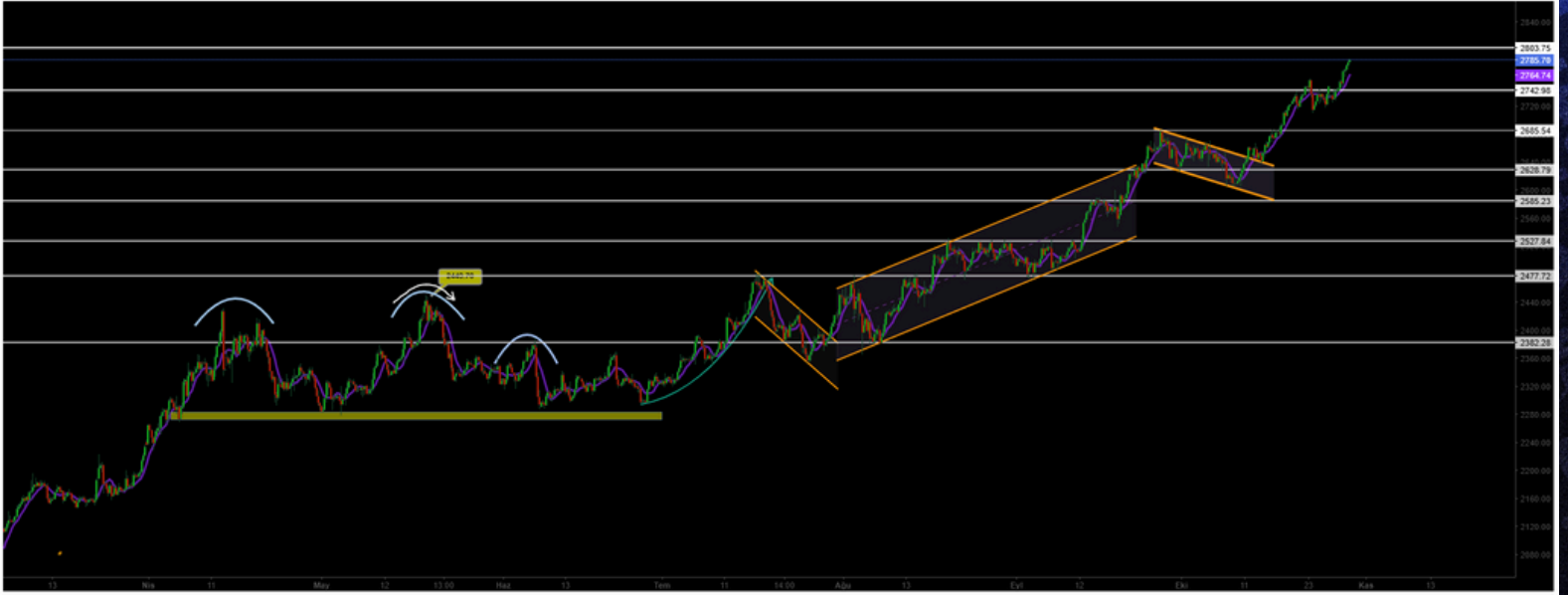
XAUUSD



Dirençler: 2800 / 2850 / 2910
Destekler: 2740 / 2690 / 2625

Altın, 2.742 direnç bölgesini aşarak tarihi zirvesini güncelledi ve 2.800 seviyesine doğru güçlü bir yolculuğa başladı. Bu yükseliş trendinde 2.745 seviyesi önemli bir destek olarak öne çıkıyor; altın bu seviyenin üzerinde kaldıkça yükselişini sürdürebilir. 2.800 hedefine doğru ilerlerken, yatırımcılar altının bu destek bölgesinin üzerinde fiyatlanmaya devam etmesini dikkatle izlemeli.

Published on Investing.com, 30/Oct/2024 - 6:26:32 GMT, Powered by TradingView.
XAUUSD, GerçekZamanlıFX:XAUUSD, 300





30 Ekim 2024

Günlük Bülten

ORDER
INVEST

Burada yer alan yatırım bilgi, yorum ve tavsiyeleri yatırım danışmanlığı kapsamında değildir. Yatırım danışmanlığı hizmeti, kişilerin risk ve getiri tercihleri dikkate alınarak kişiye özel sunulmaktadır. Burada yer alan ve hiçbir şekilde yönlendirici nitelikte olmayan içerik, yorum ve tavsiyeler ise genel niteliktedir. Bu tavsiyeler mali durumunuz ile risk ve getiri tercihlerinize uygun olmayabilir. Bu nedenle, sadece burada yer alan bilgilere dayanılarak yatırım kararı verilmesi beklentilerinize uygun sonuçlar doğurmayabilir.

TEŞEKKÜRLER



Order_Invest



orderinvest.tr



t.me/orderinvestt



order-markets.com

Piyasalardaki Fırsatları **Order Invest**
ile yatırıma Dönüştürebilirsiniz.