




# 31 EKİM 2024

## GÜNLÜK BÜLTEN

# ORDER iNVEST

 Order\_Invest  
 orderinvest.tr  
 T.me/OrderStratejii

Sosyal medya hesaplarımızı takip edin,  
güncel analizleri ve hızlı sinyali  
fırsatlarını kaçırmayın.

ORDER INVEST  
**Anlık**  
piyasa verileri  
31 Ekim Perşembe

ORDER  
iNVEST

Günlük piyasa verilerimizi takip  
edin, yatırım fırsatlarını Order  
Invest ile değerlendirin!

	 <b>BITCOIN</b> USD	<b>72.257</b>
	 <b>DOLAR</b> TRY	<b>34.26</b>
	 <b>GRAM ALTIN</b> TRY	<b>3.067</b>
	 <b>BİST100</b> TRY	<b>9.006</b>
	 <b>ONS ALTIN</b> USD	<b>2.785</b>
	 <b>BRENT PETROL</b> USD	<b>72.58</b>







# Günün Öne Çıkanları

## ABD Seçim Heyecanı Bitcoin Hakimiyetini Artırırken Altcoin Sezonu Umutları Sönüyor

Bitcoin hakimiyeti, coin'in piyasa değerini tüm diğer kripto paraların toplam piyasa değeri ile karşılaştırır. Yazıldığı sırada, %59,77 ile Nisan 2021'den bu yana en yüksek seviyesinde bulunuyor.

BTC.D yükseldiğinde, Bitcoin'in toplam kripto para piyasa değerindeki payı altcoin'lere göre artıyor. BelnCrypto'nun ana momentum göstergelerine yönelik değerlendirmesi, lider coin'e yönelik güçlenen boğa eğilimini ve hakimiyetin devam etme olasılığını doğruluyor.

## GLOBAL PİYASALAR

Japonya'da iktidarda bulunan koalisyonun geçen hafta parlamentoda çoğunluğu kaybetmesinin para politikasında normalleşme sürecini öteleyebileceği beklentileriyle baskı altında kalan yen dolar karşısında üç ayın dip seviyesine yakın seyretti. Japonya Merkez Bankası (BOJ) politik faizini sabit tuttu ve ekonominin geleceğine ilişkin birçok belirsizlik olduğunu ifade etti. Ayrıca yayımladığı ekonomi değerlendirmesinde ise ekonomideki gelişmelerin beklenen şekilde gerçekleşmesi halinde para politikasında sıkılaştırma öngördüğünü belirtti.

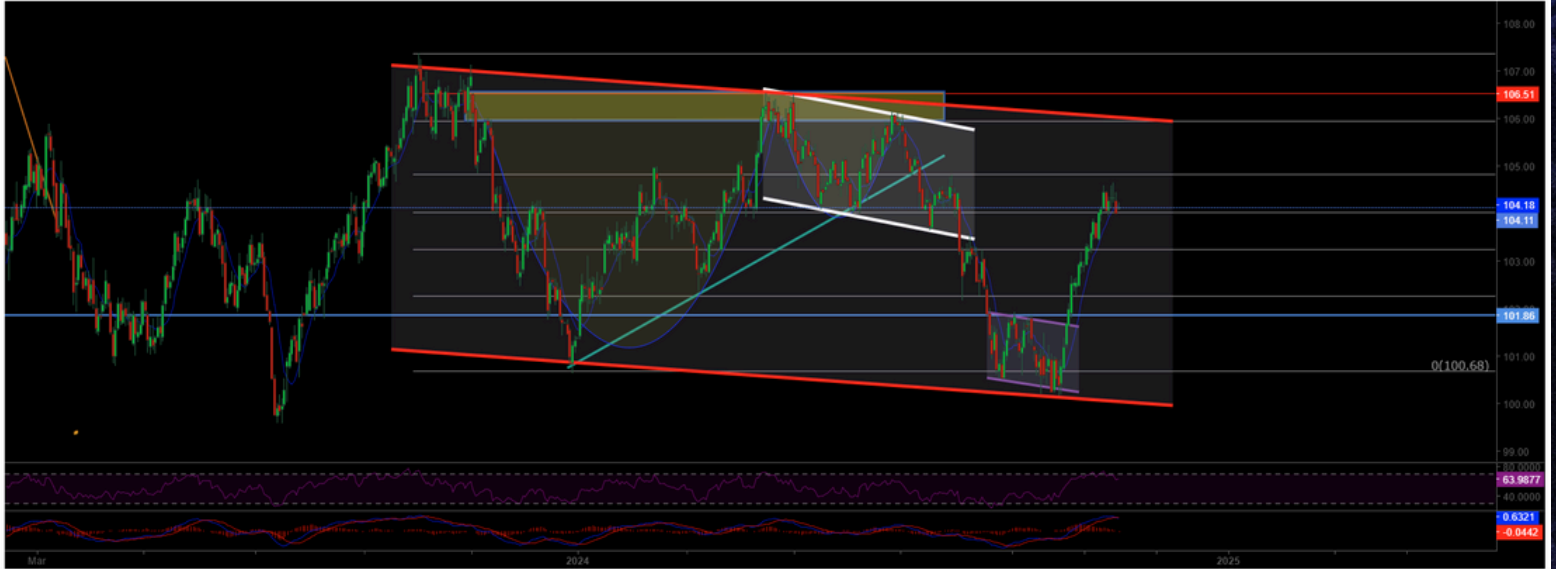
## Altın Yeni Bir Rekor Seviyeye Ulaştı

Altın, dün belirlenen tüm zamanların en yüksek seviyesini geçerek bu sabah \$2,789.86/ons değerine ulaştı. Altının bu yükselişi, normalde değerli metaller için olumsuz bir etki yaratabilecek olan artan tahvil getirileri ve güçlü ABD dolarına rağmen gerçekleşiyor. Piyasa, haftanın sonunda açıklanacak olan ABD enflasyon ve istihdam verilerini beklerken, bu veriler Federal Rezerv'in (Fed) faiz indirim hızına dair ipuçları verebilir.



Dolar Endeksi (DXY), haftaya güçlü bir şekilde toparlanarak yükseliş trendini devam ettiriyor 100.68 seviyesindeki kritik destek bölgesinden güç bulan DXY, bu destek üzerinde kaldıkça yükseliş ivmesini korumaya devam edecek. Özellikle 106.68 seviyesinin üstünde fiyatlandıkça, yukarı yönlü hareketlerin hız kazanması bekleniyor. Bu bölgede alıcıların baskın olduğu gözlemleniyor ve endeksin direnç seviyelerine doğru ilerlemesi olası görünüyor.

Published on Investing.com, 31/Oct/2024 - 6:01:48 GMT, Powered by TradingView.  
US Dollar Index, ABD, NYSE:DXY, D





# BTCUSD



Dirençler: 75.000 / 77.400 / 80.000

Destekler: 71.927 / 68.350 / 66.148

Bitcoin, düşen kanal yapısının direncine ulaştı ve hacimli bir şekilde kırmayı başardı. Bu direnç bölgesi, BTC için hayati bir öneme sahip olup, , kripto para piyasalarında yeni bir yükseliş trendinin kapılarını aralayabilir. Eğer bu stratejik seviye üzerinde fiyatlanmasını sağlayabilir ise , Bitcoin ve diğer altcoinler için yükseliş rüzgarları esmeye başlayacak ve piyasada ivme kazanan bir ralliyi tetikleyebilir. Bu nedenle, şu anki seviyeler dikkatle takip edilmesi gereken bir dönüm noktası niteliği taşıyor.

ing.com, 31/Oct/2024 - 6:02:33 GMT, Powered by TradingView.

:-BTC/USD, D







# ETHUSD



Dirençler: 2565 / 3000 / 3364

Destekler: 2200 / 1700 / 1052

ETHUSD, düşen kanal yapısı içinde fiyatlanmasını sürdürüyor ve bu baskı altında hareket etmeye devam ediyor. Yatay majör desteğini kaybeden ETHUSD, şu an 2400 seviyelerinde fiyatlanıyor. Satışların derinleşmesi durumunda takip edilmesi gereken kritik destek seviyesi ise 2100 olarak öne çıkıyor. Alıcıların bu bölgede güçlenmesi beklenebilir. Öte yandan, ETH'da yükseliş trendinin devam etmesi için 2922 seviyesindeki majör direnç üzerinde hacimli kapanışlar yapması gerekiyor. Bu direnç aşılsa, yeniden bir yükseliş trendi başlayabilir.

Published on Investing.com, 31/Oct/2024 - 6:03:01 GMT, Powered by TradingView.

ETHUSD, Binance:ETHUSD, D





# NASDAQ



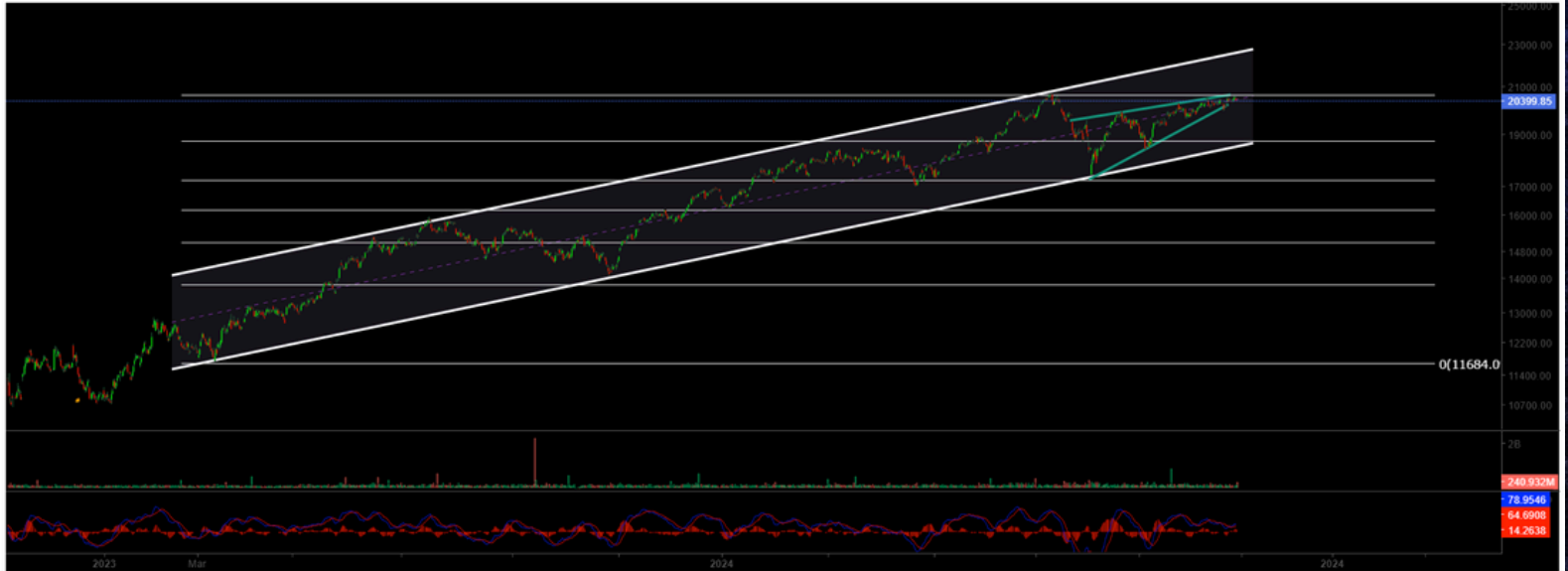
**Dirençler: 20.635 / 22.400 / 23.000**

**Destekler: 18.913 / 18.670 / 17.200**

Yükseliş trendini sürdüren endeks, 20.635 direnç seviyesi üzerinde yapacağı fiyatlamalarla yukarı yönlü hareketini hızlandırabilir. Bu seviyenin aşılması, endeksi 2023'ün Mart ayından itibaren oluşan yükselen kanal yapısının üst bandına doğru taşıyacaktır. Olası geri çekilmelerde ise dikkat edilmesi gereken iki kritik destek seviyesi öne çıkıyor: İlk olarak kısa vadede 19.600 seviyesi önemli bir destek bölgesi olarak karşımıza çıkıyor. Daha derin bir geri çekilme durumunda ise güçlü alım bölgesi olarak 18.400 seviyesi takip edilmelidir. Bu bölgelerde alıcıların devreye girmesi beklenebilir.

Published on Investing.com, 31/Oct/2024 - 6:04:09 GMT, Powered by TradingView.

Nasdaq 100, ABD, NASDAQ:NDX, 300







# BRENT



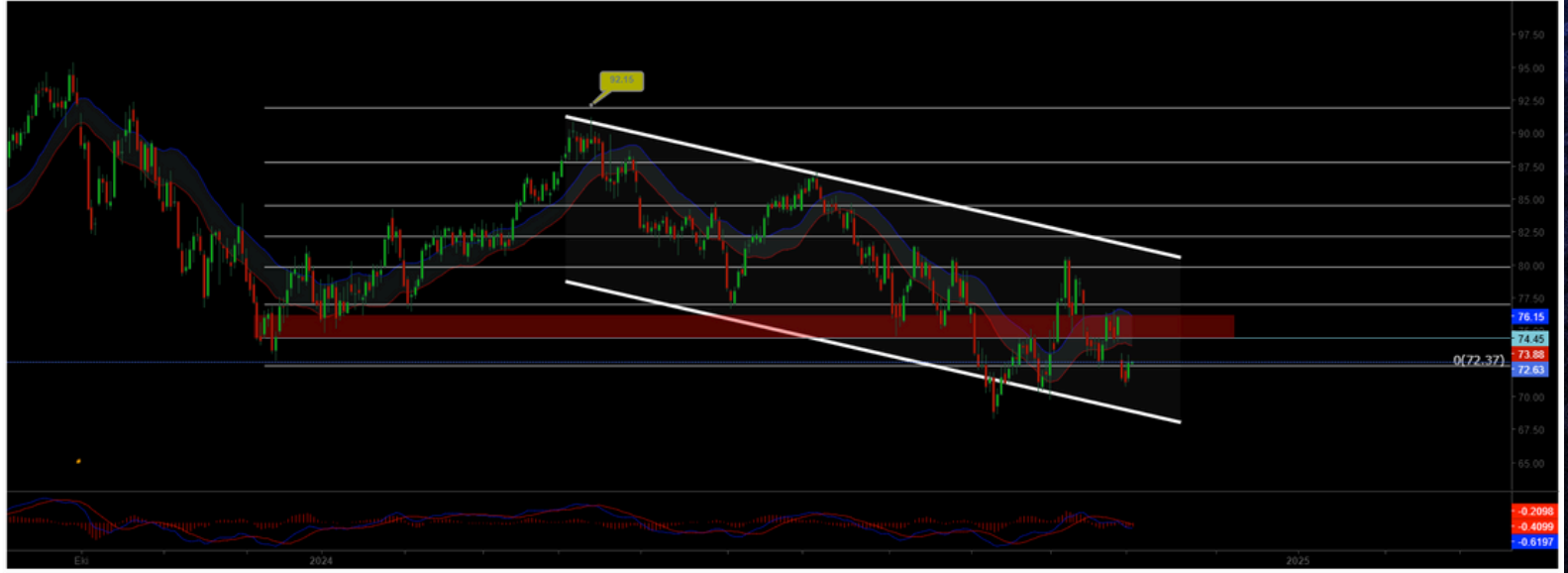
Dirençler: 74.45 / 76.98 / 79.84

Destekler: 72.37 / 71.00 / 70.50

Brent Petrol'de orta vadeli toparlanmalar gözlemleniyor ve daha önce kaybettiği kanal yapısını yeniden kazanan petrol, yükseliş trendini sürdürüyor. 76.98 direnç bölgesini aşmış durumda ve bu seviyenin üzerinde kalıcılık sağladıkça, fiyatın 80.00 – 82.00 bandına doğru yükselmesi bekleniyor. Olası geri çekilmelerde takip edilmesi gereken kritik destek seviyesi ise 72.37 bölgesi olarak öne çıkıyor. Bu seviyede alıcıların devreye girmesi beklenebilir, trendin devamı için bu desteğin korunması önemli.

Published on Investing.com, 31/Oct/2024 - 6:05:12 GMT, Powered by TradingView.

Brent Oil Futures, (CFD):LCO, D









# XAUUSD



**Dirençler: 2800 / 2850 / 2910**  
**Destekler: 2740 / 2690 / 2625**

Altın, 2.742 direnç bölgesini aşarak tarihi zirvesini güncelledi ve 2.800 seviyesine doğru güçlü bir yolculuğa başladı. Bu yükseliş trendinde 2.745 seviyesi önemli bir destek olarak öne çıkıyor; altın bu seviyenin üzerinde kaldıkça yükselişini sürdürebilir. 2.800 hedefine doğru ilerlerken, yatırımcılar altının bu destek bölgesinin üzerinde fiyatlanmaya devam etmesini dikkatle izlemeli.

Published on Investing.com, 31/Oct/2024 - 6:07:25 GMT, Powered by TradingView.  
XAU/USD, GerçekZamanlıFX:XAU/USD, 240







31 Ekim 2024

Günlük Bülten

ORDER  
INVEST

**Burada yer alan yatırım bilgi, yorum ve tavsiyeleri yatırım danışmanlığı kapsamında değildir.** Yatırım danışmanlığı hizmeti, kişilerin risk ve getiri tercihleri dikkate alınarak kişiye özel sunulmaktadır. Burada yer alan ve hiçbir şekilde yönlendirici nitelikte olmayan içerik, yorum ve tavsiyeler ise genel niteliktedir. Bu tavsiyeler mali durumunuz ile risk ve getiri tercihlerinize uygun olmayabilir. Bu nedenle, sadece burada yer alan bilgilere dayanılarak yatırım kararı verilmesi beklentilerinize uygun sonuçlar doğurmayabilir.

# TEŞEKKÜRLER



Order\_Invest



orderinvest.tr



t.me/orderinvestt



order-markets.com

Piyasalardaki Fırsatları **Order Invest**  
ile yatırıma Dönüştürebilirsiniz.