




01 KASIM 2024

GÜNLÜK BÜLTEN

ORDER INVEST

 Order_Invest
 orderinvest.tr
 T.me/OrderStratejii

Sosyal medya hesaplarımızı takip edin,
güncel analizleri ve hızlı sinyali
fırsatlarını kaçırmayın.

ORDER INVEST
Anlık
piyasa verileri
01 Kasım Cuma

ORDER
INVEST

Günlük piyasa verilerimizi takip
edin, yatırım fırsatlarını Order
Invest ile değerlendirin!

	 BITCOIN USD	69.350
	 DOLAR TRY	34.31
	 GRAM ALTIN TRY	3.037
	 BİST100 TRY	8.863
	 ONS ALTIN USD	2.753
	 BRENT PETROL USD	74.13





Günün Öne Çıkanları

Altın Fiyatları Performansı ve ABD Başkanlık Seçimleri

Bu yıl altın, başlıca emtialar arasında en iyi performans gösterenlerden biri oldu. Yıl başından bu yana %35'ten fazla değer kazanarak rekor üstüne rekor kırdı. Bu artışı, faiz indirimi beklentileri, merkez bankalarının yoğun alımları ve güçlü Asya talebi destekledi. Yüksek jeopolitik risklerin yanı sıra, çekişmeli ABD seçimleri öncesindeki belirsizlik de altının rekor kıran yükselişinde etkili oldu. ABD seçim sonuçlarından bağımsız olarak altının iyi performans göstermeye devam edeceğini düşünüyoruz. Kısa vadede jeopolitik riskler yüksek seyrini korurken, altın uzun zamandır bu tür risk dönemlerinde güvenli liman olarak tercih edilen bir varlık olmuştur.

Nvidia'nın 700 milyon dolarlık Run Labs satın alımı, AB incelemesinde

Avrupa Komisyonu, Nvidia'nın Tel Aviv merkezli AI iş yükü yönetimi girişimi Run Labs Ltd'yi satın alma planını incelemeye karar verdi. Bu hamle, İtalya'nın ulusal yetkilerini kullanarak anlaşmanın risk oluşturabileceğini belirtmesi ve AB düzeyinde inceleme talep etmesinin ardından geldi. AB yasalarına göre bir üye devlet, yerel rekabeti etkileyebilecek ve Tek Pazar'daki ticareti zedeleyebilecek bir anlaşmayı AB incelemesine yönlendirebilir. İtalya'nın rekabet otoritesi, Nvidia'nın Run Labs'ı satın almasının, iki şirketin faaliyet gösterdiği pazarlardaki rekabeti etkileyebileceğini belirtti. Run Labs'ın AI iş yükü yönetim teknolojileri konusunda uzmanlaşmış olması Nvidia için stratejik bir hamle olarak görülüyor. Komisyonun bu yönlendirmeyi kabul etmesi, yapay zeka sektöründe rekabet dengesinin korunmasına verilen önemi vurguluyor.

MicroStrategy'nin 42 milyar dolarlık dev Bitcoin stratejisi

MicroStrategy, Bitcoin stratejisini yoğunlaştırmak için "21/21 Planı" kapsamında üç yıl içinde 42 milyar dolar toplamayı hedefliyor. Bu planın yarısı öz sermayeden, yarısı ise sabit gelirli ihraçlardan sağlanıyor. Şirket 2025 sonuna kadar toplam 412.220 Bitcoin biriktirmeyi hedefliyor ve o dönemde Bitcoin'in 175.000 dolara ulaşmasını bekliyor. Şirketin benzersiz stratejisi, hem geleneksel finans araçlarını hem de Bitcoin yatırımlarını birleştirerek net varlık değerinin (NAV) 2,7 katı gibi bir primle işlem görmesini sağlıyor. Aanalist Mark Palmer'a göre bu durum şirketin hissesini spot Bitcoin ETF'lerinden farklı kılıyor ve daha fazla kurumsal yatırımcı çekme ihtimali yüksek.



Dolar Endeksi (DXY), haftaya güçlü bir şekilde toparlanarak yükseliş trendini devam ettiriyor 100.68 seviyesindeki kritik destek bölgesinden güç bulan DXY, bu destek üzerinde kaldıkça yükseliş ivmesini korumaya devam edecek. Özellikle 106.68 seviyesinin üstünde fiyatlandıkça, yukarı yönlü hareketlerin hız kazanması bekleniyor. Bu bölgede alıcıların baskın olduğu gözlemleniyor ve endeksin direnç seviyelerine doğru ilerlemesi olası görünüyor.





BTCUSD



Dirençler: 75.000 / 77.400 / 80.000

Destekler: 71.927 / 68.350 / 66.148

Bitcoin, düşen kanal yapısının direncine ulaştı ve hacimli bir şekilde kırmayı başardı. Bu direnç bölgesi, BTC için hayati bir öneme sahip olup, , kripto para piyasalarında yeni bir yükseliş trendinin kapılarını aralayabilir. Eğer bu stratejik seviye üzerinde fiyatlanmasını sağlayabilir ise , Bitcoin ve diğer altcoinler için yükseliş rüzgarları esmeye başlayacak ve piyasada ivme kazanan bir ralliyi tetikleyebilir. Bu nedenle, şu anki seviyeler dikkatle takip edilmesi gereken bir dönüm noktası niteliği taşıyor.

Published on Investing.com, 1/Nov/2024 - 6:24:26 GMT, Powered by TradingView.

BTC/USD, Binance-BTC/USD, D





ETHUSD



Dirençler: 2565 / 3000 / 3364

Destekler: 2200 / 1700 / 1052

ETHUSD, düşen kanal yapısı içinde fiyatlanmasını sürdürüyor ve bu baskı altında hareket etmeye devam ediyor. Yatay majör desteğini kaybeden ETHUSD, şu an 2400 seviyelerinde fiyatlanıyor. Satışların derinleşmesi durumunda takip edilmesi gereken kritik destek seviyesi ise 2100 olarak öne çıkıyor. Alıcıların bu bölgede güçlenmesi beklenebilir. Öte yandan, ETH'da yükseliş trendinin devam etmesi için 2922 seviyesindeki majör direnç üzerinde hacimli kapanışlar yapması gerekiyor. Bu direnç aşılsa, yeniden bir yükseliş trendi başlayabilir.

Published on Investing.com, 1/Nov/2024 - 6:24:55 GMT, Powered by TradingView.

ETHUSD, Binance:ETHUSD, D



13.4299
7.9098
5.5189



NASDAQ



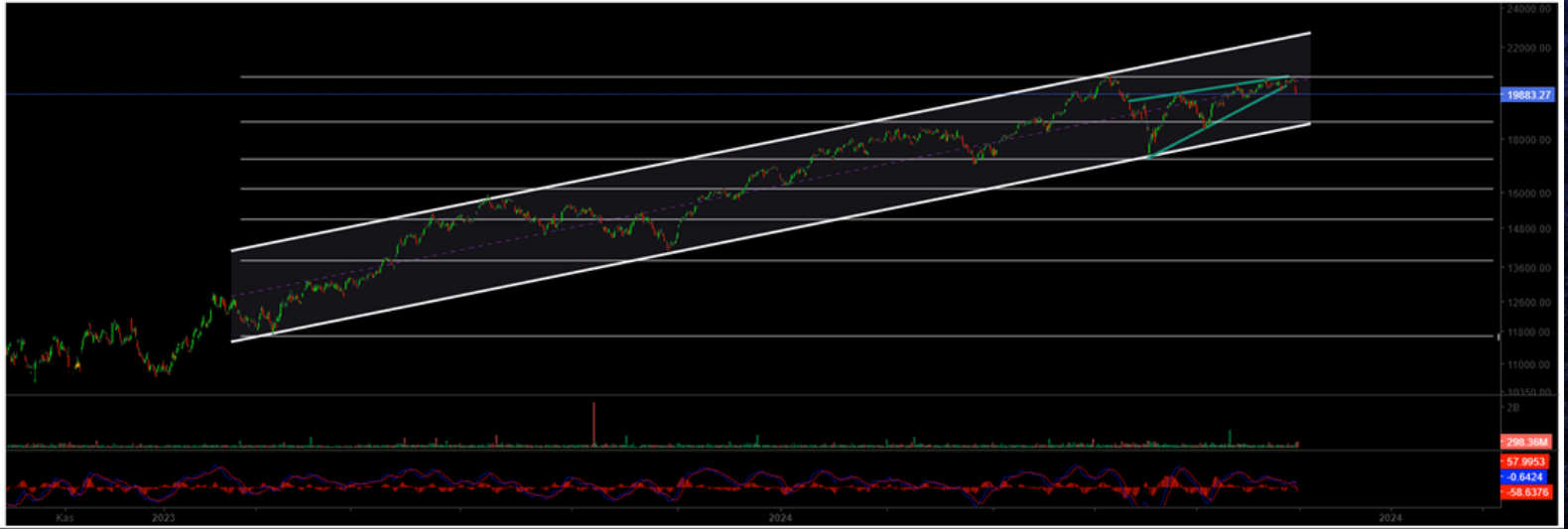
Dirençler: 20.635 / 22.400 / 23.000

Destekler: 18.913 / 18.670 / 17.200

Yükseliş trendini sürdüren endeks, 20.635 direnç seviyesi üzerinde yapacağı fiyatlamalarla yukarı yönlü hareketini hızlandırabilir. Bu seviyenin aşılması, endeksi 2023'ün Mart ayından itibaren oluşan yükselen kanal yapısının üst bandına doğru taşıyacaktır. Olası geri çekilmelerde ise dikkat edilmesi gereken iki kritik destek seviyesi öne çıkıyor: İlk olarak kısa vadede 19.600 seviyesi önemli bir destek bölgesi olarak karşımıza çıkıyor. Daha derin bir geri çekilme durumunda ise güçlü alım bölgesi olarak 18.400 seviyesi takip edilmelidir. Bu bölgelerde alıcıların devreye girmesi beklenebilir.

Published on Investing.com, 1/Nov/2024 - 6:27:15 GMT, Powered by TradingView.

Nasdaq 100, United States, NASDAQ:NDX, 300





BRENT



Dirençler: 74.45 / 76.98 / 79.84

Destekler: 72.37 / 71.00 / 70.50

Brent Petrol'de orta vadeli toparlanmalar gözlemleniyor ve daha önce kaybettiği kanal yapısını yeniden kazanan petrol, yükseliş trendini sürdürüyor. 76.98 direnç bölgesini aşmış durumda ve bu seviyenin üzerinde kalıcılık sağladıkça, fiyatın 80.00 – 82.00 bandına doğru yükselmesi bekleniyor. Olası geri çekilmelerde takip edilmesi gereken kritik destek seviyesi ise 72.37 bölgesi olarak öne çıkıyor. Bu seviyede alıcıların devreye girmesi beklenebilir, trendin devamı için bu desteğin korunması önemli.

Published on Investing.com, 1/Nov/2024 - 6:28:10 GMT, Powered by TradingView.

Brent Oil Futures, (CFD):LCO, D





EURUSD



Dirençler: 1,114 / 1,130 / 1,135

Destekler: 1,098 / 1,088 / 1,080

EURUSD, yükselen kanal direncini kırarak hem yatay direnç hem de kanal direnci üzerinde başarılı bir şekilde fiyatlandı. 1.0983 seviyesindeki direnç bölgesinin üzerinde kalıcı oldu ve hedeflediğimiz 1.114 direnç seviyesine ulaştı. Ancak, 1.11 seviyesinde karşılaşılan satış baskısı nedeniyle bu bölgeyi kaybederek bir "deviation" oluşturdu ve geri çekilme yaşandı. Şimdi EURUSD için kritik destek seviyesi olarak 1.0983 bölgesi dikkatle takip edilmelidir. Bu seviyenin korunması, fiyatın dengelenmesi açısından önem taşıyor.

Published on Investing.com, 1/Nov/2024 - 6:28:51 GMT, Powered by TradingView.
EUR/USD, GerçekZamanlıFX:EUR/USD, D





XAUUSD



Dirençler: 2800 / 2850 / 2910
Destekler: 2740 / 2690 / 2625

Altında, yayında konuştuğumuz gibi, 2780–2800 bölgesinden bir satış baskısı geldi. Beklenen destek seviyesi olan 2744 bölgesine kadar bir geri çekilme gerçekleşti. Şu anda bu seviye, destek bölgesi olarak işlev görecektir. Ancak, satış baskısının güçlü bir şekilde devam etmesi, bu desteğin de kırılmasına yol açabilir ve beraberinde altın fiyatının 2685 seviyesini fiyatlayacaktır.

Published on Investing.com, 1/Nov/2024 - 6:29:22 GMT, Powered by TradingView.
XAU/USD, GerçekZamanlıFX:XAU/USD, 240





01 KASIM 2024

Günlük Bülten

ORDER
INVEST

Burada yer alan yatırım bilgi, yorum ve tavsiyeleri yatırım danışmanlığı kapsamında değildir. Yatırım danışmanlığı hizmeti, kişilerin risk ve getiri tercihleri dikkate alınarak kişiye özel sunulmaktadır. Burada yer alan ve hiçbir şekilde yönlendirici nitelikte olmayan içerik, yorum ve tavsiyeler ise genel niteliktedir. Bu tavsiyeler mali durumunuz ile risk ve getiri tercihlerinize uygun olmayabilir. Bu nedenle, sadece burada yer alan bilgilere dayanılarak yatırım kararı verilmesi beklentilerinize uygun sonuçlar doğurmayabilir.

TEŞEKKÜRLER



Order_Invest



orderinvest.tr



t.me/orderinvestt



order-markets.com

Piyasalardaki Fırsatları **Order Invest**
ile yatırıma Dönüştürebilirsiniz.