




04 KASIM 2024

GÜNLÜK BÜLTEN

ORDER iNVEST

 Order_Invest
 orderinvest.tr
 T.me/OrderStratejii

Sosyal medya hesaplarımızı takip edin,
güncel analizleri ve hızlı sinyali
fırsatlarını kaçırmayın.

ORDER INVEST
Anlık
piyasa verileri
04 Kasım Pazartesi

ORDER
iNVEST

Günlük piyasa verilerimizi takip
edin, yatırım fırsatlarını Order
Invest ile değerlendirin!

	 BITCOIN USD	69.145
	 DOLAR TRY	34.34
	 GRAM ALTIN TRY	3.024
	 BİST100 TRY	8.885
	 ONS ALTIN USD	2.738
	 BRENT PETROL USD	74.33





Günün Öne Çıkanları

GLOBAL PİYASALAR

Finans piyasaları haftaya temkinli başlarken Asya borsaları yukarı yönlü seyir izledi, dolar ise ABD başkanlık seçimleri öncesinde hafif geriledi. Bu hafta başkanlık seçimlerinin yanı sıra ABD Merkez Bankası (Fed), İngiltere Merkez Bankası (BoE), İsveç Merkez Bankası ve Norveç Merkez Bankası faiz kararlarını açıklayacak. Başkanlık seçimlerinden bir gün sonra toplantısına başlayacak olan Fed'in 25 baz puan büyüklüğünde faiz indirimine gitmesi bekleniyor.

Fed'in 25 Baz Puanlık İndirimi

Salı günkü seçimler piyasanın ana odağı olsa da, Perşembe günü yapılacak Federal Rezerv politika kararı da piyasalar üzerinde önemli bir etki yaratacak. 25 baz puanlık bir faiz indirimi geniş ölçüde bekleniyor ve fiyatlandırılmış durumda. Ancak, Fed Başkanı Powell'in mevcut ekonomik durumla ilgili yorumları ve bir sonraki ABD başkanının genel görünümüne olası etkileri piyasalar için büyük önem taşıyacak.

Avrupa borsalarının yeni haftaya hafif artıda başlamaları bekleniyor

Gözlerin ABD başkanlık seçimlerine çevrildiği haftaya, Avrupa borsalarının hafif artıda başlamaları bekleniyor. Avrupa piyasalarında gözler, ABD seçiminin yanı sıra Avrupa imalat PMI verilerinde ve şirketlerden gelecek 3'ncü çeyrek sonuçlarında olmaya devam edecek. IG verilerine göre, İngiltere'nin FTSE 100 endeksinin 4 puan düşüşle 8,173, Almanya'nın DAX endeksinin 11 puan artışla 19,261, Fransa'nın CAC endeksinin 2 puan artışla 7,415 ve İtalya'nın FTSE MIB endeksinin 74 puan artışla 34,507 seviyesinden açılması bekleniyor. Avrupa'da vadeli endeksler bu sabah karışık seyir izliyor. FDAX yüzde 0,11 ve Eurostoxx 50 vadeli endeksi yüzde 0,1 artıda. FTSE 100 vadeli endeksi yüzde 0,1 ekside.



Dolar Endeksi (DXY), haftaya güçlü bir şekilde toparlanarak yükseliş trendini devam ettiriyor 100.68 seviyesindeki kritik destek bölgesinden güç bulan DXY, bu destek üzerinde kaldıkça yükseliş ivmesini korumaya devam edecek. Özellikle 106.68 seviyesinin üstünde fiyatlandıkça, yukarı yönlü hareketlerin hız kazanması bekleniyor. Bu bölgede alıcıların baskın olduğu gözlemleniyor ve endeksin direnç seviyelerine doğru ilerlemesi olası görünüyor.

Published on Investing.com, 4/Nov/2024 - 6:40:36 GMT, Powered by TradingView.
US Dollar Index, ABD, NYSE:DXY, D





BTCUSD



Dirençler: 75.000 / 77.400 / 80.000

Destekler: 71.927 / 68.350 / 66.148

Bitcoin, düşen kanal yapısının direncine ulaştı ve hacimli bir şekilde kırmayı başardı. Bu direnç bölgesi, BTC için hayati bir öneme sahip olup, , kripto para piyasalarında yeni bir yükseliş trendinin kapılarını aralayabilir. Eğer bu stratejik seviye üzerinde fiyatlanmasını sağlayabilir ise , Bitcoin ve diğer altcoinler için yükseliş rüzgarları esmeye başlayacak ve piyasada ivme kazanan bir ralliyi tetikleyebilir. Bu nedenle, şu anki seviyeler dikkatle takip edilmesi gereken bir dönüm noktası niteliği taşıyor.

Published on Investing.com, 4/Nov/2024 - 6:41:17 GMT, Powered by TradingView.

BTC/USD, Binance:BTC/USD, D





ETHUSD



Dirençler: 2565 / 3000 / 3364

Destekler: 2200 / 1700 / 1052

ETHUSD, düşen kanal yapısı içinde fiyatlanmasını sürdürüyor ve bu baskı altında hareket etmeye devam ediyor. Yatay majör desteğini kaybeden ETHUSD, şu an 2400 seviyelerinde fiyatlanıyor. Satışların derinleşmesi durumunda takip edilmesi gereken kritik destek seviyesi ise 2100 olarak öne çıkıyor. Alıcıların bu bölgede güçlenmesi beklenebilir. Öte yandan, ETH'da yükseliş trendinin devam etmesi için 2922 seviyesindeki majör direnç üzerinde hacimli kapanışlar yapması gerekiyor. Bu direnç aşılsa, yeniden bir yükseliş trendi başlayabilir.

Published on Investing.com, 4/Nov/2024 - 6:42:04 GMT, Powered by TradingView.

ETHUSD, Binance:ETHUSD, D





NASDAQ



Dirençler: 20.635 / 22.400 / 23.000

Destekler: 18.913 / 18.670 / 17.200

Yükseliş trendini sürdüren endeks, 20.635 direnç seviyesi üzerinde yapacağı fiyatlamalarla yukarı yönlü hareketini hızlandırabilir. Bu seviyenin aşılması, endeksi 2023'ün Mart ayından itibaren oluşan yükselen kanal yapısının üst bandına doğru taşıyacaktır. Olası geri çekilmelerde ise dikkat edilmesi gereken iki kritik destek seviyesi öne çıkıyor: İlk olarak kısa vadede 19.600 seviyesi önemli bir destek bölgesi olarak karşımıza çıkıyor. Daha derin bir geri çekilme durumunda ise güçlü alım bölgesi olarak 18.400 seviyesi takip edilmelidir. Bu bölgelerde alıcıların devreye girmesi beklenebilir.

Published on Investing.com, 4/Nov/2024 - 6:43:06 GMT, Powered by TradingView.

Nasdaq 100, ABD, NASDAQ:NDX, 300





BRENT



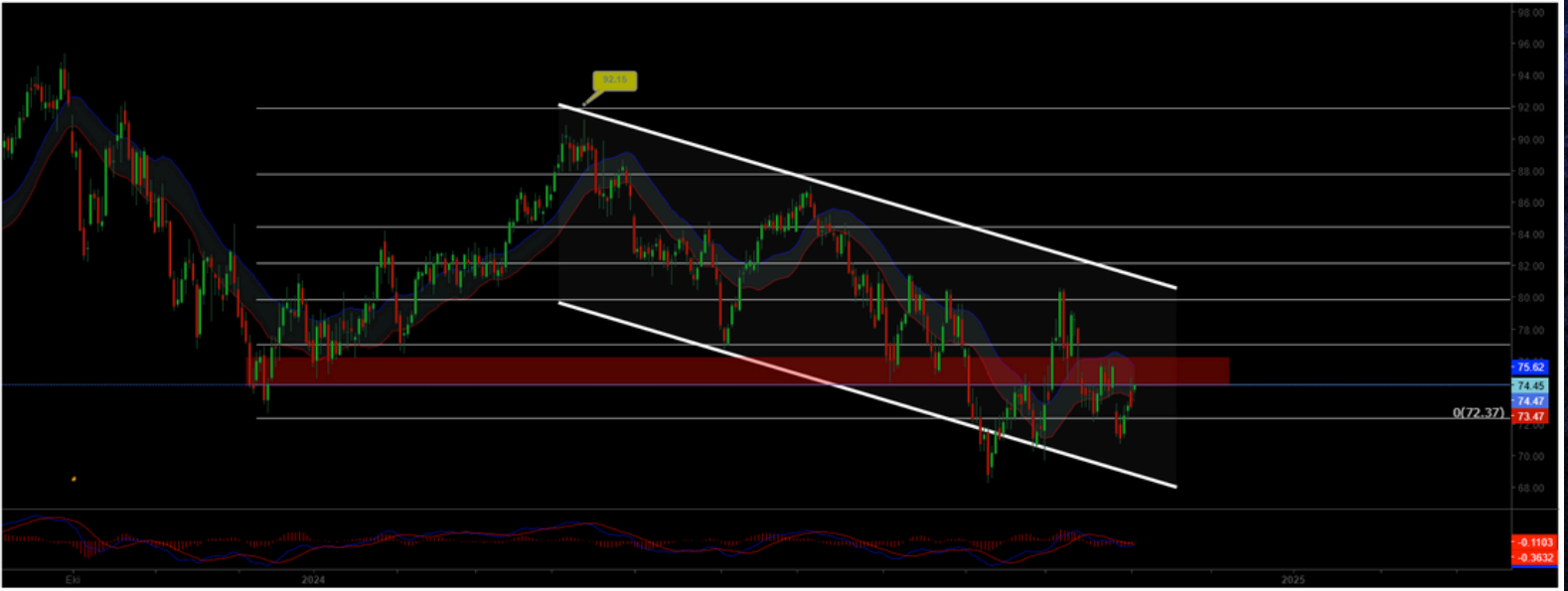
Dirençler: 74.45 / 76.98 / 79.84

Destekler: 72.37 / 71.00 / 70.50

Brent Petrol'de orta vadeli toparlanmalar gözlemleniyor ve daha önce kaybettiği kanal yapısını yeniden kazanan petrol, yükseliş trendini sürdürüyor. 76.98 direnç bölgesini aşmış durumda ve bu seviyenin üzerinde kalıcılık sağladıkça, fiyatın 80.00 – 82.00 bandına doğru yükselmesi bekleniyor. Olası geri çekilmelerde takip edilmesi gereken kritik destek seviyesi ise 72.37 bölgesi olarak öne çıkıyor. Bu seviyede alıcıların devreye girmesi beklenebilir, trendin devamı için bu desteğin korunması önemli.

Published on Investing.com, 4/Nov/2024 - 6:43:35 GMT, Powered by TradingView.

Brent Oil Futures, (CFD):LCO, D





EURUSD



Dirençler: 1,114 / 1,130 / 1,135

Destekler: 1,098 / 1,088 / 1,080

EURUSD, yükselen kanal direncini kırarak hem yatay direnç hem de kanal direnci üzerinde başarılı bir şekilde fiyatlandı. 1.0983 seviyesindeki direnç bölgesinin üzerinde kalıcı oldu ve hedeflediğimiz 1.114 direnç seviyesine ulaştı. Ancak, 1.11 seviyesinde karşılaşılan satış baskısı nedeniyle bu bölgeyi kaybederek bir "deviation" oluşturdu ve geri çekilme yaşandı. Şimdi EURUSD için kritik destek seviyesi olarak 1.0983 bölgesi dikkatle takip edilmelidir. Bu seviyenin korunması, fiyatın dengelenmesi açısından önem taşıyor.

Published on Investing.com, 4/Nov/2024 - 6:44:20 GMT, Powered by TradingView.
EUR/USD, GerçekZamanlıFX:EUR/USD, D





XAUUSD



Dirençler: 2800 / 2850 / 2910

Destekler: 2740 / 2690 / 2625

Altında, yayında konuştuğumuz gibi, 2780–2800 bölgesinden bir satış baskısı geldi. Beklenen destek seviyesi olan 2744 bölgesine kadar bir geri çekilme gerçekleşti. Şu anda bu seviye, destek bölgesi olarak işlev görecektir. Ancak, satış baskısının güçlü bir şekilde devam etmesi, bu desteğin de kırılmasına yol açabilir ve beraberinde altın fiyatının 2685 seviyesini fiyatlayacaktır.

Published on Investing.com, 4/Nov/2024 - 6:44:54 GMT. Powered by TradingView.

XAU/USD, GerçekZamanlıFX:XAU/USD, 240





04KASIM 2024

Günlük Bülten

ORDER
INVEST

Burada yer alan yatırım bilgi, yorum ve tavsiyeleri yatırım danışmanlığı kapsamında değildir. Yatırım danışmanlığı hizmeti, kişilerin risk ve getiri tercihleri dikkate alınarak kişiye özel sunulmaktadır. Burada yer alan ve hiçbir şekilde yönlendirici nitelikte olmayan içerik, yorum ve tavsiyeler ise genel niteliktedir. Bu tavsiyeler mali durumunuz ile risk ve getiri tercihlerinize uygun olmayabilir. Bu nedenle, sadece burada yer alan bilgilere dayanılarak yatırım kararı verilmesi beklentilerinize uygun sonuçlar doğurmayabilir.

TEŞEKKÜRLER



Order_Invest



orderinvest.tr



t.me/orderinvestt



order-markets.com

Piyasalardaki Fırsatları **Order Invest**
ile yatırıma Dönüştürebilirsiniz.