




06 KASIM 2024

GÜNLÜK BÜLTEN

ORDER iNVEST

 Order_Invest
 orderinvest.tr
 T.me/OrderStratejii

Sosyal medya hesaplarımızı takip edin,
güncel analizleri ve hızlı sinyali
fırsatlarını kaçırmayın.

ORDER INVEST
Anlık
piyasa verileri
06 Kasım Çarşamba

ORDER
iNVEST

Günlük piyasa verilerimizi takip
edin, yatırım fırsatlarını Order
Invest ile değerlendirin!

| | | |
|--|--|---------------|
|  |  BITCOIN USD | 74.522 |
|  |  DOLAR TRY | 34.26 |
|  |  GRAM ALTIN TRY | 2.986 |
|  |  BİST100 TRY | 8.618 |
|  |  ONS ALTIN USD | 2.708 |
|  |  BRENT PETROL USD | 73.91 |





Günün Öne Çıkanları

Bitcoin Fiyatı, Trump'ın Seçim Zaferiyle Yeni ATH'ye Ulaştı: 75.100 Dolar

Bitcoin, Çarşamba günü erken saatlerde 75.100 dolarlık yeni bir tüm zamanların en yüksek seviyesine ulaşarak kripto para için başka bir tarihi anı işaretledi. Son 24 saatteki olumlu piyasa işaretleri, genel olarak ayı bir hafta olmasına rağmen yükselişi destekledi. Bu son ATH, yatırımcılar sonuçları beklerken devam eden ABD seçimleri sırasında geldi. Eski Başkan Donald Trump, Amerikan halkı tarafından tercih ediliyor gibi görünüyor.

ABD Doları: Döviz Piyasaları Volatilitiyi Fiyatlandırıyor

Oldukça yakın geçen bir ABD seçim sürecinde, sonuçların döviz piyasaları üzerinde ikili bir etki yaratması beklenirken, FX opsiyon piyasası, saygı duyulan bir volatilité seviyesinde işlem görüyor. USD/JPY, G10 alanında haftalık en yüksek volatilitéyle %19'a yakın işlem görüyor. Bu seviyeler, yılın başında carry trade işlemlerinin çözülmeye başladığı ağustos ayının başındaki seviyelere yakın. Haftalık en yüksek diğer volatilité seviyelerine ise tipik yüksek beta para birimleri olan NOK, AUD, NZD ve SEK eşlik ediyor. Ancak, işlem gören volatilité ile gerçekleşmiş volatilité oranlarına baktığımızda, EUR/USD, USD/CAD ve AUD/USD dikkat çekiyor. Örneğin, EUR/USD haftalık volatilitesi, gerçekleşmiş volatilitésinin 2,2 katı seviyesinde işlem görüyor. Bu durumu mantıklı buluyoruz ve bunun, Trump 2.0'ın yalnızca Çin'e tarifeler uygulamakla kalmayıp, evrensel tarifelere de yöneleceği ve bu durumun euro bölgesi ve Kanada gibi açık ekonomileri etkileyeceği beklentisini yansıttığını düşünüyoruz. Kanada doları, Trump 1.0 döneminde NAFTA ticaret anlaşmasının hızla yeniden müzakere edilmesiyle oldukça iyi bir performans göstermişti. Ancak bu kez, ABD-Meksika-Kanada Anlaşması (USMCA) konusunda piyasanın daha endişeli olduğu görülüyor – bu durum, USD/MXN'in haftalık volatilitésinin %45 seviyesinde işlem görmesiyle kendini gösteriyor.

GLOBAL PİYASALAR

ABD'deki başkanlık seçimlerinin belirsizliğini korumasına rağmen yatırımcıların Cumhuriyetçi Donald Trump'ın kazanabileceğini düşünmesiyle ABD borsaları vadeli işlemleri ve dolar Asya işlemlerinde keskin yükseldi.

Cumhuriyetçi eğilimli olarak nitelenen eyaletlerin önce sonuç açıklamasıyla Trump, seçimlerde Harris'in önüne geçmiş durumda olsa da seçimde belirleyici olacağı düşünülen eyaletlerde sonuçların saatler sonra açıklanması bekleniyor.



Dolar Endeksi (DXY), haftaya güçlü bir şekilde toparlanarak yükseliş trendini devam ettiriyor 100.68 seviyesindeki kritik destek bölgesinden güç bulan DXY, bu destek üzerinde kaldıkça yükseliş ivmesini korumaya devam edecek. Özellikle 106.68 seviyesinin üstünde fiyatlandıkça, yukarı yönlü hareketlerin hız kazanması bekleniyor. Bu bölgede alıcıların baskın olduğu gözlemleniyor ve endeksin direnç seviyelerine doğru ilerlemesi olası görünüyor.

Published on Investing.com, 6Nov/2024 - 6:22:30 GMT, Powered by TradingView
US Dollar Index, ADD, NYSE:DXY, D





BTCUSD



Dirençler: 75.000 / 77.400 / 80.000

Destekler: 71.927 / 68.350 / 66.148

Bitcoin, düşen kanal yapısının direncine ulaştı ve hacimli bir şekilde kırmayı başardı. Bu direnç bölgesi, BTC için hayati bir öneme sahip olup, , kripto para piyasalarında yeni bir yükseliş trendinin kapılarını aralayabilir. Eğer bu stratejik seviye üzerinde fiyatlanmasını sağlayabilir ise , Bitcoin ve diğer altcoinler için yükseliş rüzgarları esmeye başlayacak ve piyasada ivme kazanan bir ralliyi tetikleyebilir. Bu nedenle, şu anki seviyeler dikkatle takip edilmesi gereken bir dönüm noktası niteliği taşıyor.

Published on Investing.com, 6/Nov/2024 - 6:23:10 GMT, Powered by TradingView.
BTC/USD, Binance:BTC/USD, D





ETHUSD



Dirençler: 2565 / 3000 / 3364

Destekler: 2200 / 1700 / 1052

ETHUSD, düşen kanal yapısı içinde fiyatlanmasını sürdürüyor ve bu baskı altında hareket etmeye devam ediyor. Yatay majör desteğini kaybeden ETHUSD, şu an 2400 seviyelerinde fiyatlanıyor. Satışların derinleşmesi durumunda takip edilmesi gereken kritik destek seviyesi ise 2100 olarak öne çıkıyor. Alıcıların bu bölgede güçlenmesi beklenebilir. Öte yandan, ETH'da yükseliş trendinin devam etmesi için 2922 seviyesindeki majör direnç üzerinde hacimli kapanışlar yapması gerekiyor. Bu direnç aşılsa, yeniden bir yükseliş trendi başlayabilir.

Published on Investing.com, 6/Nov/2024 - 6:24:30 GMT, Powered by TradingView.
ETHUSD, Binance:ETHUSD, D





NASDAQ

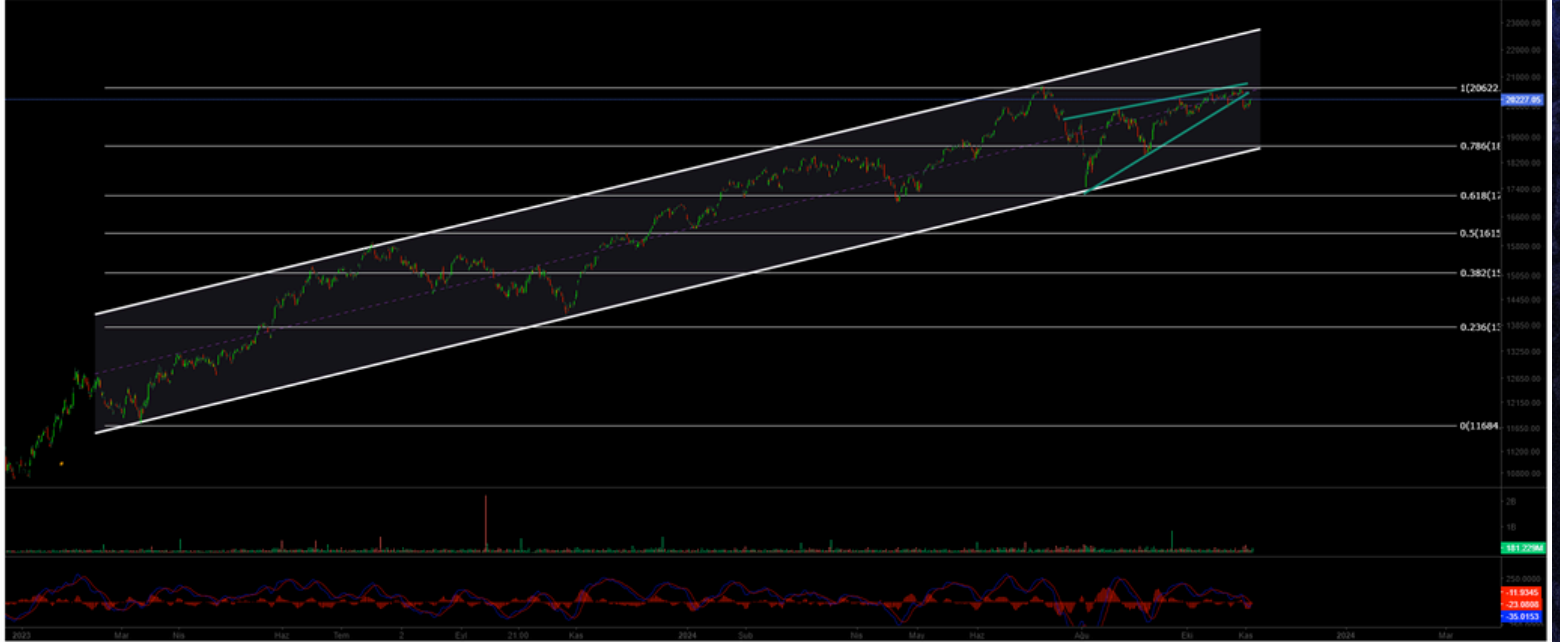


Dirençler: 20.635 / 22.400 / 23.000

Destekler: 18.913 / 18.670 / 17.200

Yükseliş trendini sürdüren endeks, 20.635 direnç seviyesi üzerinde yapacağı fiyatlamalarla yukarı yönlü hareketini hızlandırabilir. Bu seviyenin aşılması, endeksi 2023'ün Mart ayından itibaren oluşan yükselen kanal yapısının üst bandına doğru taşıyacaktır. Olası geri çekilmelerde ise dikkat edilmesi gereken iki kritik destek seviyesi öne çıkıyor: İlk olarak kısa vadede 19.600 seviyesi önemli bir destek bölgesi olarak karşımıza çıkıyor. Daha derin bir geri çekilme durumunda ise güçlü alım bölgesi olarak 18.400 seviyesi takip edilmelidir. Bu bölgelerde alıcıların devreye girmesi beklenebilir.

Published on Investing.com, 6/Nov/2024 - 6:26:05 GMT, Powered by TradingView.
Nasdaq 100, United States, NASDAQ:NDX, 300





BRENT



Dirençler: 74.45 / 76.98 / 79.84

Destekler: 72.37 / 71.00 / 70.50

Brent Petrol'de orta vadeli toparlanmalar gözlemleniyor ve daha önce kaybettiği kanal yapısını yeniden kazanan petrol, yükseliş trendini sürdürüyor. 76.98 direnç bölgesini aşmış durumda ve bu seviyenin üzerinde kalıcılık sağladıkça, fiyatın 80.00 – 82.00 bandına doğru yükselmesi bekleniyor. Olası geri çekilmelerde takip edilmesi gereken kritik destek seviyesi ise 72.37 bölgesi olarak öne çıkıyor. Bu seviyede alıcıların devreye girmesi beklenebilir, trendin devamı için bu desteğin korunması önemli.

Published on Investing.com, 6/Nov/2024 - 6:27:22 GMT, Powered by TradingView.

Brent Oil Futures, (CFD):LCO, D





EURUSD



Dirençler: 1,114 / 1,130 / 1,135

Destekler: 1,098 / 1,088 / 1,080

EURUSD, yükselen kanal direncini kırarak hem yatay direnç hem de kanal direnci üzerinde başarılı bir şekilde fiyatlandı. 1.0983 seviyesindeki direnç bölgesinin üzerinde kalıcı oldu ve hedeflediğimiz 1.114 direnç seviyesine ulaştı. Ancak, 1.11 seviyesinde karşılaşılan satış baskısı nedeniyle bu bölgeyi kaybederek bir "deviation" oluşturdu ve geri çekilme yaşandı. Şimdi EURUSD için kritik destek seviyesi olarak 1.0983 bölgesi dikkatle takip edilmelidir. Bu seviyenin korunması, fiyatın dengelenmesi açısından önem taşıyor.

Published on Investing.com, 6/Nov/2024 - 6:27:58 GMT. Powered by TradingView.
EURUSD, GerçekZamanlıFX:EURUSD, D





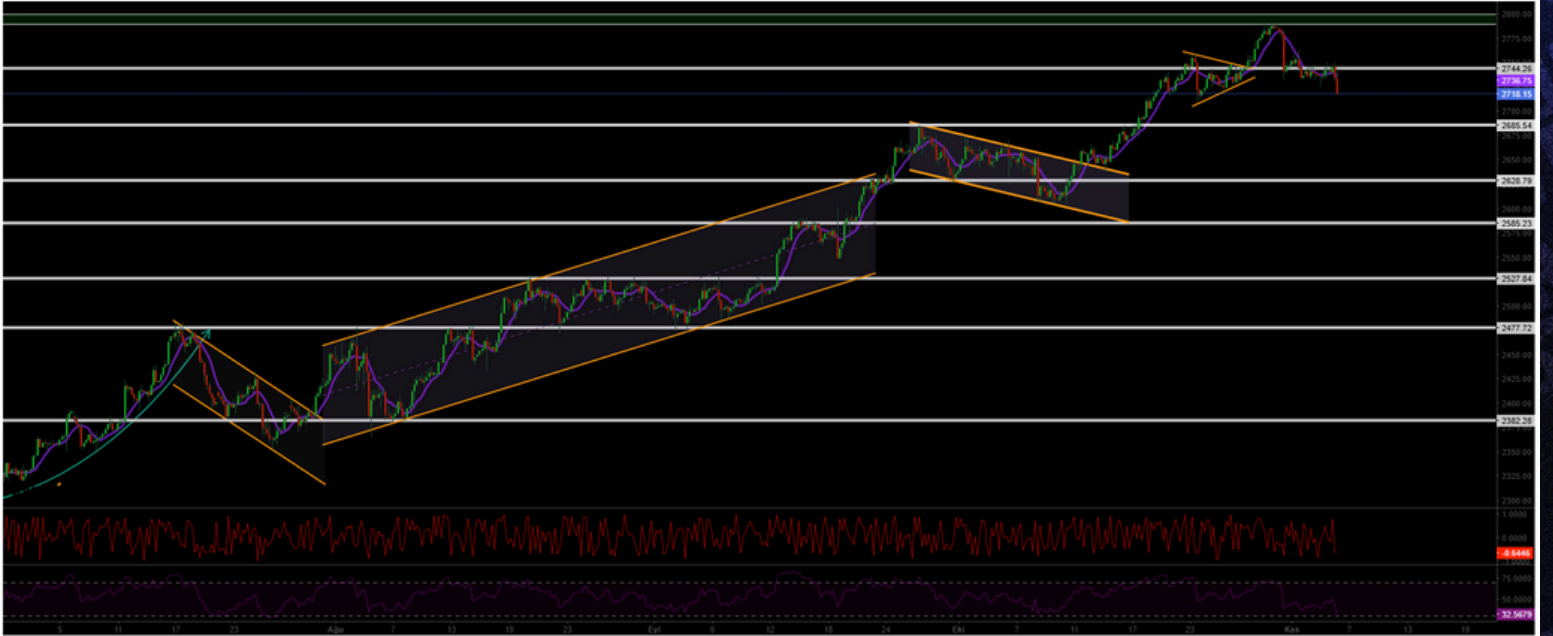
XAUUSD



Dirençler: 2800 / 2850 / 2910
Destekler: 2740 / 2690 / 2625

Altında, yayında konuştuğumuz gibi, 2780–2800 bölgesinden bir satış baskısı geldi. Beklenen destek seviyesi olan 2744 bölgesine kadar bir geri çekilme gerçekleşti. Şu anda bu seviye, destek bölgesi olarak işlev görecektir. Ancak, satış baskısının güçlü bir şekilde devam etmesi, bu desteğin de kırılmasına yol açabilir ve beraberinde altın fiyatının 2685 seviyesini fiyatlayacaktır.

Published on Investing.com, 6/Nov/2024 - 6:28:36 GMT. Powered by TradingView.
XAUUSD, GerçekZamanlıFX:XAUUSD, 240





06 KASIM 2024

Günlük Bülten

ORDER
INVEST

Burada yer alan yatırım bilgi, yorum ve tavsiyeleri yatırım danışmanlığı kapsamında değildir. Yatırım danışmanlığı hizmeti, kişilerin risk ve getiri tercihleri dikkate alınarak kişiye özel sunulmaktadır. Burada yer alan ve hiçbir şekilde yönlendirici nitelikte olmayan içerik, yorum ve tavsiyeler ise genel niteliktedir. Bu tavsiyeler mali durumunuz ile risk ve getiri tercihlerinize uygun olmayabilir. Bu nedenle, sadece burada yer alan bilgilere dayanılarak yatırım kararı verilmesi beklentilerinize uygun sonuçlar doğurmayabilir.

TEŞEKKÜRLER



Order_Invest



orderinvest.tr



t.me/orderinvestt



order-markets.com

Piyasalardaki Fırsatları **Order Invest**
ile yatırıma Dönüştürebilirsiniz.