




13 KASIM 2024

GÜNLÜK BÜLTEN

ORDER INVEST

 Order_Invest
 orderinvest.tr
 T.me/OrderStratejii

Sosyal medya hesaplarımızı takip edin,
güncel analizleri ve hızlı sinyali
fırsatlarını kaçırmayın.

ORDER INVEST
Anlık piyasa verileri
13 Kasım Çarşamba

ORDER
INVEST

Günlük piyasa verilerimizi takip
edin, yatırım fırsatlarını Order
Invest ile değerlendirin!

	 BITCOIN USD	86.870
	 DOLAR TRY	34.37
	 GRAM ALTIN TRY	2.879
	 BİST100 TRY	9.226
	 ONS ALTIN USD	2.605
	 BRENT PETROL USD	71.95





Günün Öne Çıkanları

BTC Göstergeleri Uyarı İşaretleri Verdi

Bitcoin'in patlayan açık pozisyonları, kısa vadede 90.000 dolarlık fiyat işaretine ulaşmasını engelleyebilecek ana faktörlerden biridir. CryptoQuant'ın verilerine göre, geçtiğimiz hafta boyunca vadeli işlem piyasası, açık pozisyonlarda 16 milyar dolarlık bir artış gördü. Bu, kaldıraçta önemli bir artışı işaret ediyor. Yazım itibarıyla BTC'nin açık pozisyonları 25 milyar dolarla Ağustos 2022'den bu yana en yüksek seviyesinde. Açık pozisyonlar, henüz kapanmamış olan (opsiyon ve vadeli işlem) sözleşmelerin toplam sayısını takip eder. Fiyat rallisi sırasında, artan açık pozisyonlar boğa sinyali olarak görülür. Ancak, bir varlığın fiyatı çok hızlı yükseldiğinde, yüksek açık pozisyonlar potansiyel bir istikrarsızlık işareti olabilir.

Doğal Gaz Güçlenirken, Petrol Zayıflıyor

Petrol fiyatları dün daha fazla düşüş baskısıyla karşılaştı. ICE Brent, günü %2,8'e yakın bir düşüşle kapatarak varil başına 72 doların altına geriledi. ABD seçimlerinden bu yana süregelen güçlü dolar eğilimi, yalnızca petrol piyasası değil, tüm emtia kompleksi üzerinde olumsuz bir etki yaratıyor. Buna ek olarak, Brent ve WTI için vadeli kontratların yakın vade farkları (prompt time spreads) son zamanlarda düşerek contango (vade farklarının pozitif olduğu durum) seviyesine yaklaştı; bu durum, fiziksel piyasada arz fazlası olduğuna işaret ediyor. 2025 yılına kadar olan petrol dengesi, OPEC+'nın planlandığı gibi üretim kesintilerini kaldıracağı ve İran ihracat hacimlerinde dramatik bir değişiklik olmayacağı varsayımıyla bir arz fazlası gösteriyor.

GLOBAL PİYASALAR

ABD Hazine tahvil getirilerindeki keskin yükselişin bugün açıklanacak ve ABD Merkez Bankası'nın (Fed) para politikasına ilişkin ipucu verebilecek olan ABD tüketici enflasyonu verisi öncesinde yatırımcıları endişelendirmesiyle Asya borsaları geriledi.

Kısa vadeli Hazine tahvil getirileri resmi tatilde tahvil piyasalarının kapalı kalmasının ardından dün Temmuz'dan bu yana en yüksek seviyeye yükseldi ve doların yen karşısında üç ayı aşkın sürenin zirvesine yükselmesine destek oldu.

Tahvil getirileri Donald Trump'ın ABD başkanı seçilmesinden bu yana vergilerin düşerken gümrük vergilerinin yükseleceği, bu durumun mali açığı ve devlet borcunu artıracığı beklentileriyle yükseliyor.



Dolar Endeksi (DXY), haftaya güçlü bir şekilde toparlanarak yükseliş trendini devam ettiriyor 100.68 seviyesindeki kritik destek bölgesinden güç bulan DXY, bu destek üzerinde kaldıkça yükseliş ivmesini korumaya devam edecek. Özellikle 106.68 seviyesinin üstünde fiyatlandıkça, yukarı yönlü hareketlerin hız kazanması bekleniyor. Bu bölgede alıcıların baskın olduğu gözlemleniyor ve endeksin direnç seviyelerine doğru ilerlemesi olası görünüyor.

Published on Investing.com, 13/Nov/2024 - 5:36:26 GMT. Powered by TradingView.
US Dollar Index, United States, NYSE:DXY, D





BTCUSD



Dirençler: 84.000 / 95.400 / 108.000

Destekler: 74.000 / 66.148 / 60.000

Bitcoin, yeni ATH seviyesini yaparak yukarı yönlü hareketini sürdürüyor. 67.200 seviyesinin üzerinde yaptığı hacimli kapanışlarla, oluşturduğu flama formasyonunu kırarak yükselişini 81.000 dolara kadar taşıdı. Şu an için yukarı yönlü ivme devam ediyor ve 84.000 dolar seviyesinin test edilmesi bekleniyor. Bu seviyelerde kısa vadeli bir düzeltme yaşanabilir; ancak genel trend, Bitcoin ve kripto para piyasaları için yukarı yönlü seyri sürdüreceği gibi görünüyor.

Published on Investing.com, 13/Nov/2024 - 5:37:12 GMT, Powered by TradingView.

BTC/USD, Binance:BTC/USD, D





ETHUSD



Dirençler: 1,114 / 1,130 / 1,135
Destekler: 1,088 / 1,085 / 1,080

Ethereum, toparlanma sinyalleri göstermeye devam ediyor. Önceden takip ettiğimiz 2.920 dolar seviyesi, majör direnç olarak karşımıza çıkmıştı. Bu seviyenin üzerinde gerçekleşen kapanışlar, Ethereum'un yukarı yönlü hareketini destekledi. Şu anki beklentimiz, trendin yukarı yönlü devam etmesi ve sırasıyla 3.362 ve 4.070 dolar seviyelerinin hedeflenmesi yönünde. Ancak, 2.920 dolar seviyesine doğru bir geri çekilme (re - test) yaşanabilir. Bu bölgenin test edilmesi durumunda, alım fırsatları değerlendirilebilir.

Published on Investing.com, 13/Nov/2024 - 5:38:08 GMT, Powered by TradingView.
ETHUSD, Binance:ETHUSD, D





NASDAQ



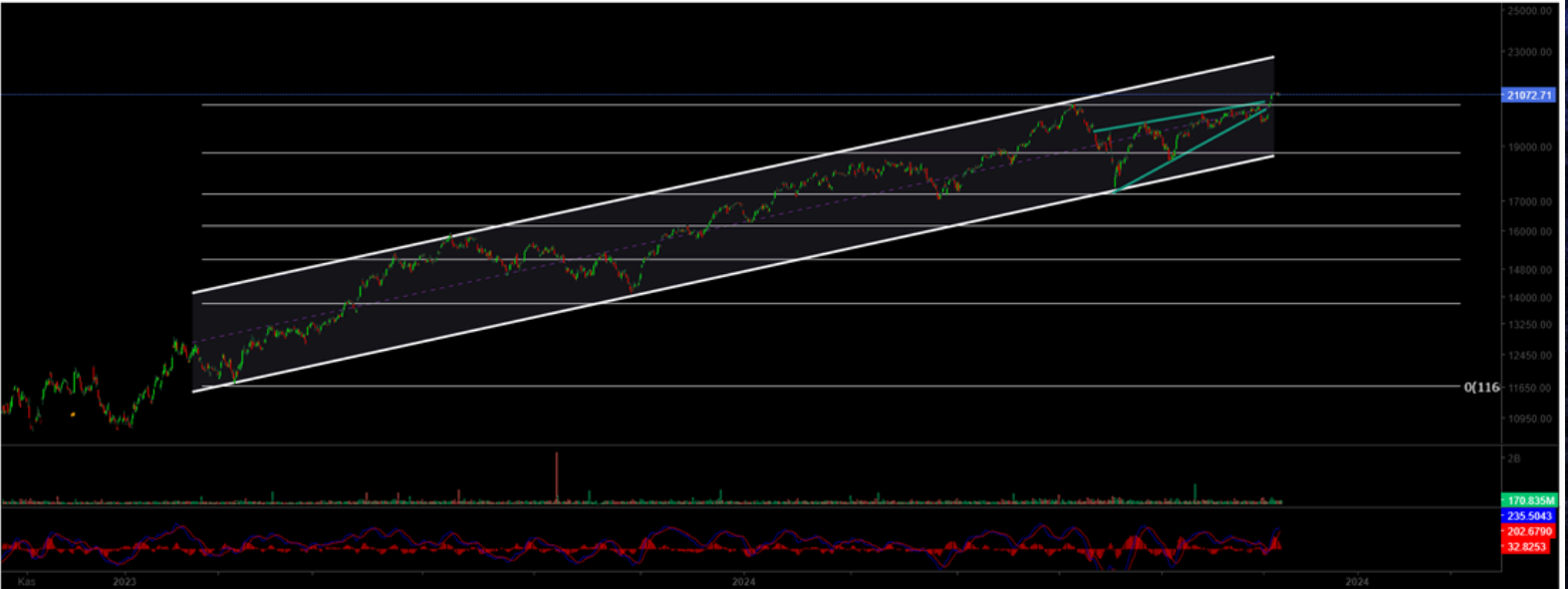
Dirençler: 20.635 / 22.400 / 23.000

Destekler: 18.913 / 18.670 / 17.200

Yükseliş trendini sürdüren endeks, 20.635 direnç seviyesi üzerinde fiyatlamaya yaparak yükseliş trendini devam ettiriyor. Olası geri çekilmelerde ise dikkat edilmesi gereken iki kritik destek seviyesi öne çıkıyor: İlk olarak kısa vadede 19.600 seviyesi önemli bir destek bölgesi olarak karşımıza çıkıyor. Daha derin bir geri çekilme durumunda ise güçlü alım bölgesi olarak 18.400 seviyesi takip edilmelidir. Bu bölgelerde alıcıların devreye girmesi beklenebilir.

Published on Investing.com, 13/Nov/2024 - 5:38:38 GMT, Powered by TradingView.

Nasdaq 100, United States, NASDAQ:NDX, 300





BRENT



Dirençler: 74.45 / 76.98 / 79.84

Destekler: 72.37 / 71.00 / 70.50

Brent Petrol'de orta vadeli toparlanmalar gözlemleniyor ve daha önce kaybettiği kanal yapısını yeniden kazanan petrol, yükseliş trendini sürdürüyor. 76.98 direnç bölgesini aşmış durumda ve bu seviyenin üzerinde kalıcılık sağladıkça, fiyatın 80.00 – 82.00 bandına doğru yükselmesi bekleniyor. Olası geri çekilmelerde takip edilmesi gereken kritik destek seviyesi ise 72.37 bölgesi olarak öne çıkıyor. Bu seviyede alıcıların devreye girmesi beklenebilir, trendin devamı için bu desteğin korunması önemli.

Published on Investing.com, 13/Nov/2024 - 5:39:15 GMT. Powered by TradingView.
Brent Oil Futures, (CFD):LCO, D





EURUSD

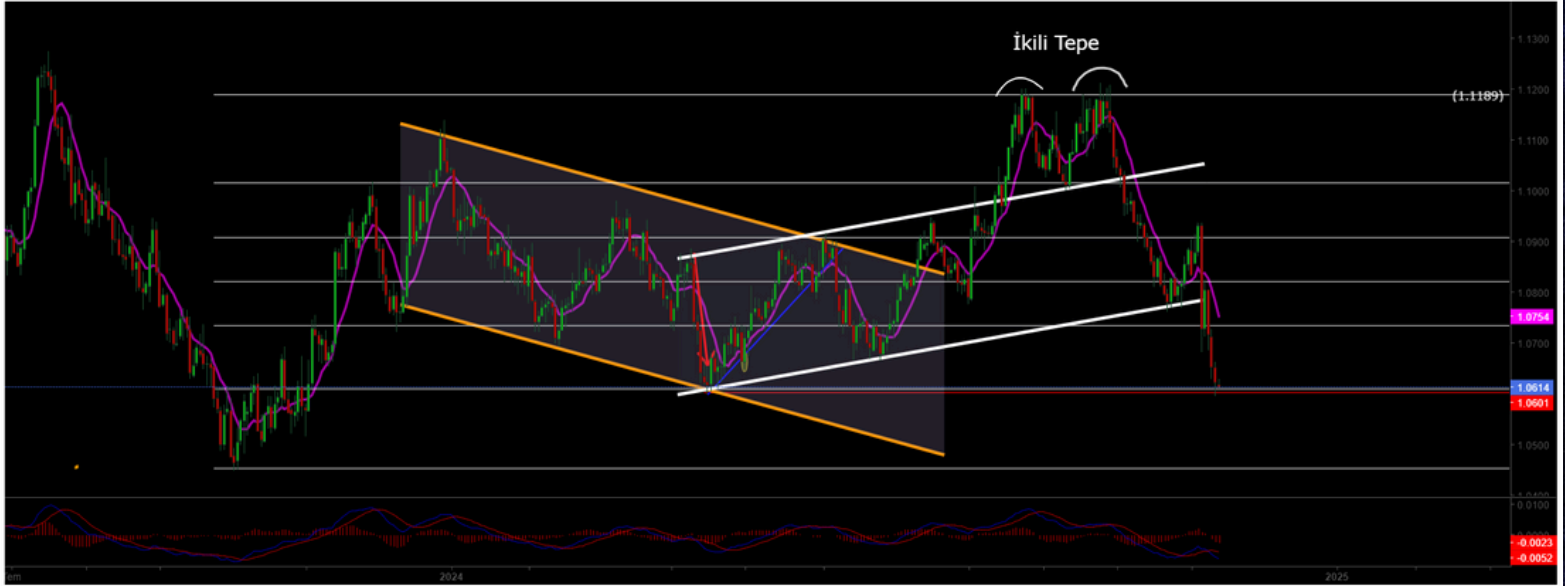


Dirençler: 1,114 / 1,130 / 1,135

Destekler: 1,098 / 1,088 / 1,080

EURUSD, yükselen kanal direncini kırarak hem yatay direnç hem de kanal direnci üzerinde başarılı bir şekilde fiyatlandı. 1.0983 seviyesindeki direnç bölgesinin üzerinde kalıcı oldu ve hedeflediğimiz 1.114 direnç seviyesine ulaştı. Ancak, 1.11 seviyesinde karşılaşılan satış baskısı nedeniyle bu bölgeyi kaybederek bir "deviation" oluşturdu ve geri çekilme yaşandı. Şimdi EURUSD için kritik destek seviyesi olarak 1.0983 bölgesi dikkatle takip edilmelidir. Bu seviyenin korunması, fiyatın dengelenmesi açısından önem taşıyor.

Published on Investing.com, 13/Nov/2024 - 5:39:51 GMT, Powered by TradingView.
EURUSD, GerçekZamanlıFX:EURUSD, D



XAUUSD



Dirençler: 2800 / 2850 / 2910
Destekler: 2740 / 2690 / 2625

Altında, yayında konuştuğumuz gibi, 2780–2800 bölgesinden bir satış baskısı geldi. Beklenen destek seviyesi olan 2744 bölgesine kadar bir geri çekilme gerçekleşti. Şu anda bu seviye, destek bölgesi olarak işlev görecektir. Ancak, satış baskısının güçlü bir şekilde devam etmesi, bu desteğin de kırılmasına yol açabilir ve beraberinde altın fiyatının 2685 seviyesini fiyatlayacaktır.

Published on Investing.com, 13/Nov/2024 - 5:40:39 GMT, Powered by TradingView.

XAU/USD, GerçekZamanlıFX:XAU/USD, 240





13 KASIM 2024

Günlük Bülten

ORDER
INVEST

Burada yer alan yatırım bilgi, yorum ve tavsiyeleri yatırım danışmanlığı kapsamında değildir. Yatırım danışmanlığı hizmeti, kişilerin risk ve getiri tercihleri dikkate alınarak kişiye özel sunulmaktadır. Burada yer alan ve hiçbir şekilde yönlendirici nitelikte olmayan içerik, yorum ve tavsiyeler ise genel niteliktedir. Bu tavsiyeler mali durumunuz ile risk ve getiri tercihlerinize uygun olmayabilir. Bu nedenle, sadece burada yer alan bilgilere dayanılarak yatırım kararı verilmesi beklentilerinize uygun sonuçlar doğurmayabilir.

TEŞEKKÜRLER



Order_Invest



orderinvest.tr



t.me/orderinvestt



order-markets.com

Piyasalardaki Fırsatları **Order Invest**
ile yatırıma Dönüştürebilirsiniz.