




14 KASIM 2024

GÜNLÜK BÜLTEN

ORDER INVEST

 Order_Invest
 orderinvest.tr
 T.me/OrderStratejii

Sosyal medya hesaplarımızı takip edin,
güncel analizleri ve hızlı sinyal
fırsatlarını kaçırmayın.

ORDER INVEST
Anlık  
piyasa verileri
14 Kasım Perşembe

ORDER
INVEST 

Günlük piyasa verilerimizi takip
edin, yatırım fırsatlarını Order
Invest ile değerlendirin!

 	 BITCOIN USD	90.000
 	 DOLAR TRY	34.33
 	 GRAM ALTIN TRY	2.558
 	 BİST100 TRY	9.300
 	 ONS ALTIN USD	2.558
 	 BRENT PETROL USD	71.68





Günün Öne Çıkanları

Bitcoin Fiyatı 93.000 Doları Aştı, ABD Enflasyonu %2,6'ya Yükseldi

Bitcoin, ABD Tüketici Fiyat Endeksi (CPI) verilerinin Ekim ayında yıllık %2,6'ya yükseldiğini göstermesinin ardından tüm zamanların en yüksek seviyesi olan 92.000 dolara fırladı. Bitcoin'in artan enflasyona rağmen ralli yapması, ABD seçimlerinin ardından kripto para piyasasındaki giderek artan olumlu havaya bağlanabilir. Piyasa, ABD finans sisteminde önemli düzenleyici değişiklikler bekliyor. Aynı zamanda, bugünkü CPI verileri beklenenden düşük geldi. Önceki raporlar enflasyonun daha yüksek olabileceğini öne sürmüştü. Çalışma Bakanlığı bildirdi ki aylık CPI enflasyonu %0,2 ile Eylül ayındaki rakamı tutturdu. Ancak, yıllık %2,6'lık artış sekiz ayın ilk yükselişini işaret etti.

ABD Doları Güçlenecek

Finansal piyasalarda genellikle çok fazla ikinci tahmin yapma eğilimi vardır. ABD seçimlerinden sonraki Perşembe günü dolar kısa bir süre düştüğünde, bazıları Trump'ın dolar için olumsuz olabileceğini düşündü. Ancak bizim beklentimiz, fazla düşünmeden yeni yönetimin politikalarının doların yükselişini destekleyeceği yönündeydi. Daha gevşek bir maliye politikası ve daha sıkı bir göçmen politikasının yanı sıra, ABD'nin nispeten yüksek faiz oranları ve korumacılık politikaları da bu beklentiyi güçlendiriyor. Evet, ABD ekonomisi aşırı ısınabilir; ancak 2025 yılı, dolar balonuna daha fazla hava pompalanan bir yıl olacak gibi görünüyor. Zaman zaman piyasa pozisyonları veya Trump'ın ticaret politikalarının zayıf bir USD isteyip istemediğine dair spekülasyonlar nedeniyle USD'nin yükseliş trendinde aksaklıklar olabilir. Ancak genel eğilim ABD Doları lehine olacak ve dolar ticaret ağırlıklı endeksinin iki yıllık bir aralığın üst kısmına doğru kırıldığını görebiliriz.

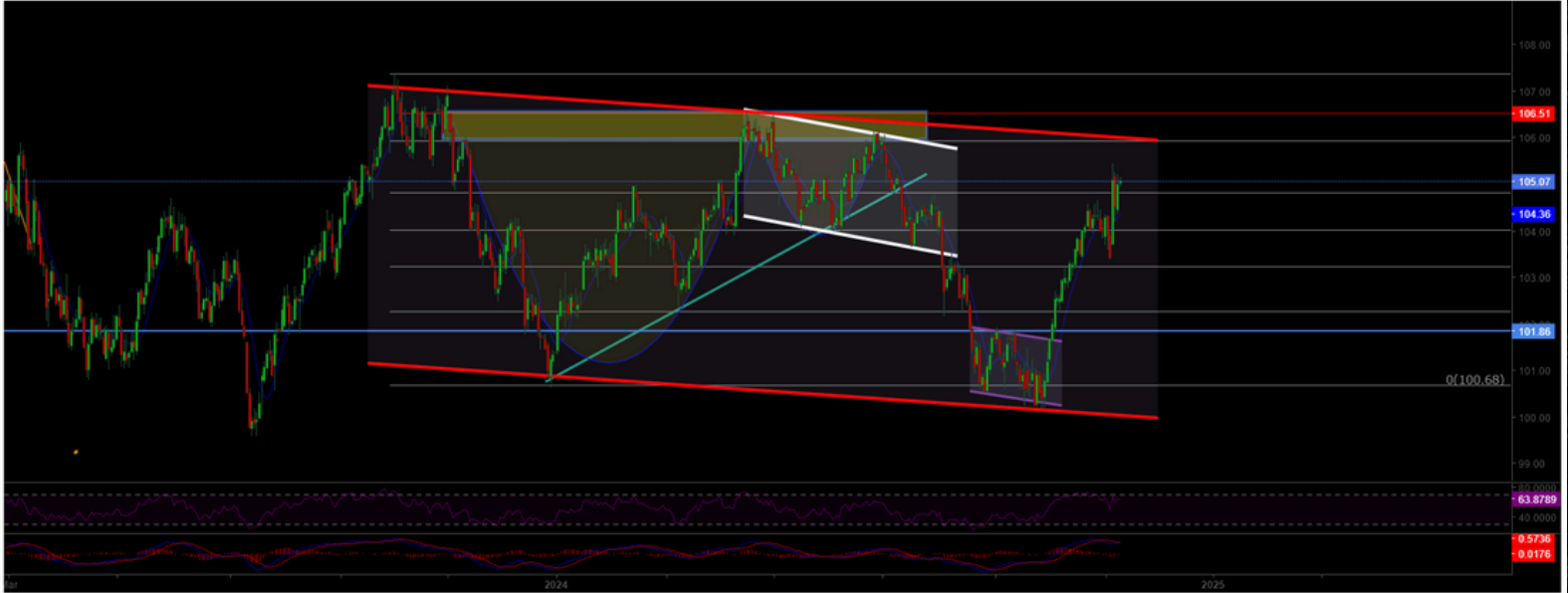
GLOBAL PİYASALAR

ABD'de dün açıklanan enflasyon verisinin beklentilere paralel gelmesinin ardından ABD Merkez Bankası'nın (Fed) gelecek ay faiz indirimine gideceği beklentileri kuvvetlendi. Ancak Trump'ın başkan seçilmesi nedeniyle 2025 ve sonrası için para politikasında izlenecek yol belirsizliğini koruyor. (FEDWATCH) Trump'ın vergileri düşürme ve gümrük vergilerini yükseltme planlarının enflasyonu yükselteceği, dolayısıyla Fed'in faizleri düşürme olanağını kısıtlaması bekleniyor. Edison Research, dün Trump'ın başkanlık görevini teslim alacağı Ocak ayında Cumhuriyetçilerin hem Senato hem de Temsilciler Meclisi ile Kongre'nin iki kanadında da kontrol sahibi olacağını öngördü.



Dolar Endeksi (DXY), haftaya güçlü bir şekilde toparlanarak yükseliş trendini devam ettiriyor 100.68 seviyesindeki kritik destek bölgesinden güç bulan DXY, bu destek üzerinde kaldıkça yükseliş ivmesini korumaya devam edecek. Özellikle 106.68 seviyesinin üstünde fiyatlandıkça, yukarı yönlü hareketlerin hız kazanması bekleniyor. Bu bölgede alıcıların baskın olduğu gözlemleniyor ve endeksin direnç seviyelerine doğru ilerlemesi olası görünüyor.

Published on Investing.com, 11/Nov/2024 - 6:28:36 GMT, Powered by TradingView.
US Dollar Index, United States, NYSE:DXY, D





BTCUSD



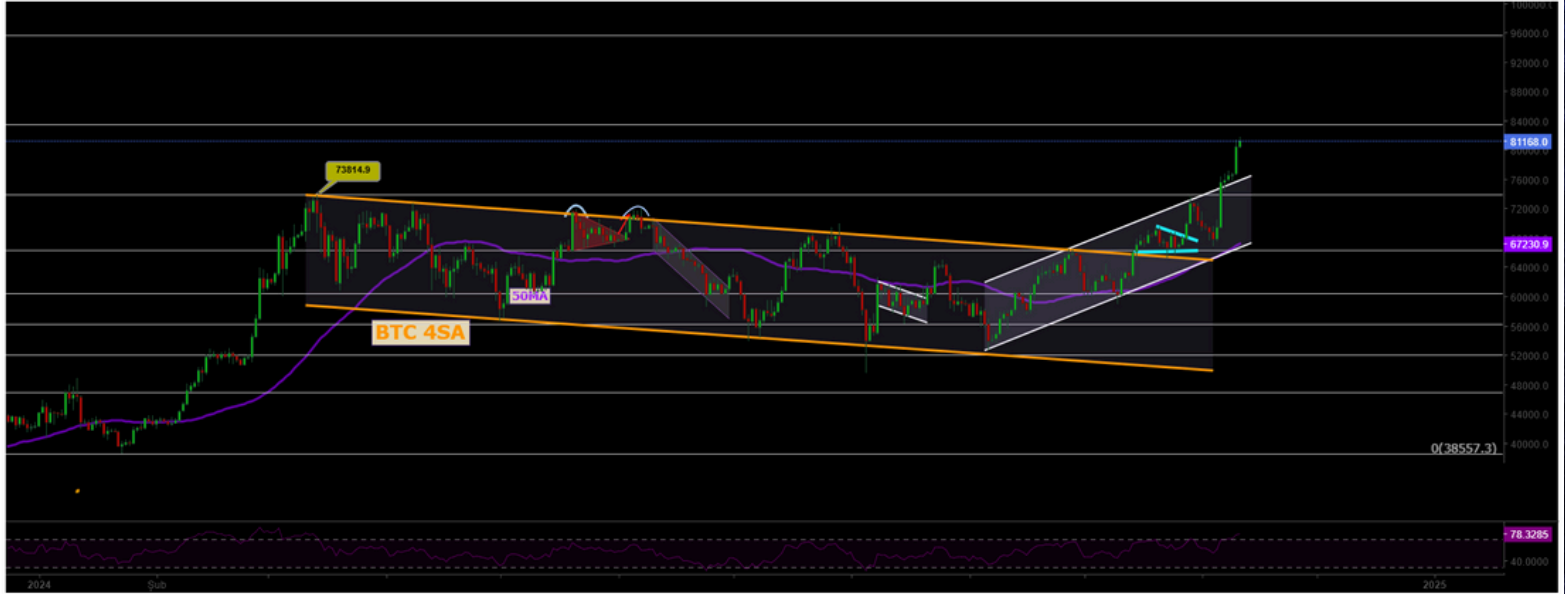
Dirençler: 84.000 / 95.400 / 108.000

Destekler: 74.000 / 66.148 / 60.000

Bitcoin, yeni ATH seviyesini yaparak yukarı yönlü hareketini sürdürüyor. 67.200 seviyesinin üzerinde yaptığı hacimli kapanışlarla, oluşturduğu flama formasyonunu kırarak yükselişini 81.000 dolara kadar taşıdı. Şu an için yukarı yönlü ivme devam ediyor ve 84.000 dolar seviyesinin test edilmesi bekleniyor. Bu seviyelerde kısa vadeli bir düzeltme yaşanabilir; ancak genel trend, Bitcoin ve kripto para piyasaları için yukarı yönlü seyri sürdüreceği gibi görünüyor.

Published on Investing.com, 11/Nov/2024 - 6:32:55 GMT, Powered by TradingView.

BTC/USD, Binance:BTC/USD, D





ETHUSD



Dirençler: 1,114 / 1,130 / 1,135
Destekler: 1,088 / 1,085 / 1,080

Ethereum, toparlanma sinyalleri göstermeye devam ediyor. Önceden takip ettiğimiz 2.920 dolar seviyesi, majör direnç olarak karşımıza çıkmıştı. Bu seviyenin üzerinde gerçekleşen kapanışlar, Ethereum'un yukarı yönlü hareketini destekledi. Şu anki beklentimiz, trendin yukarı yönlü devam etmesi ve sırasıyla 3.362 ve 4.070 dolar seviyelerinin hedeflenmesi yönünde. Ancak, 2.920 dolar seviyesine doğru bir geri çekilme (re - test) yaşanabilir. Bu bölgenin test edilmesi durumunda, alım fırsatları değerlendirilebilir.

Published on Investing.com, 11/Nov2024 - 6:37:32 GMT, Powered by TradingView.
ETHUSD, Binance:ETHUSD, D





NASDAQ



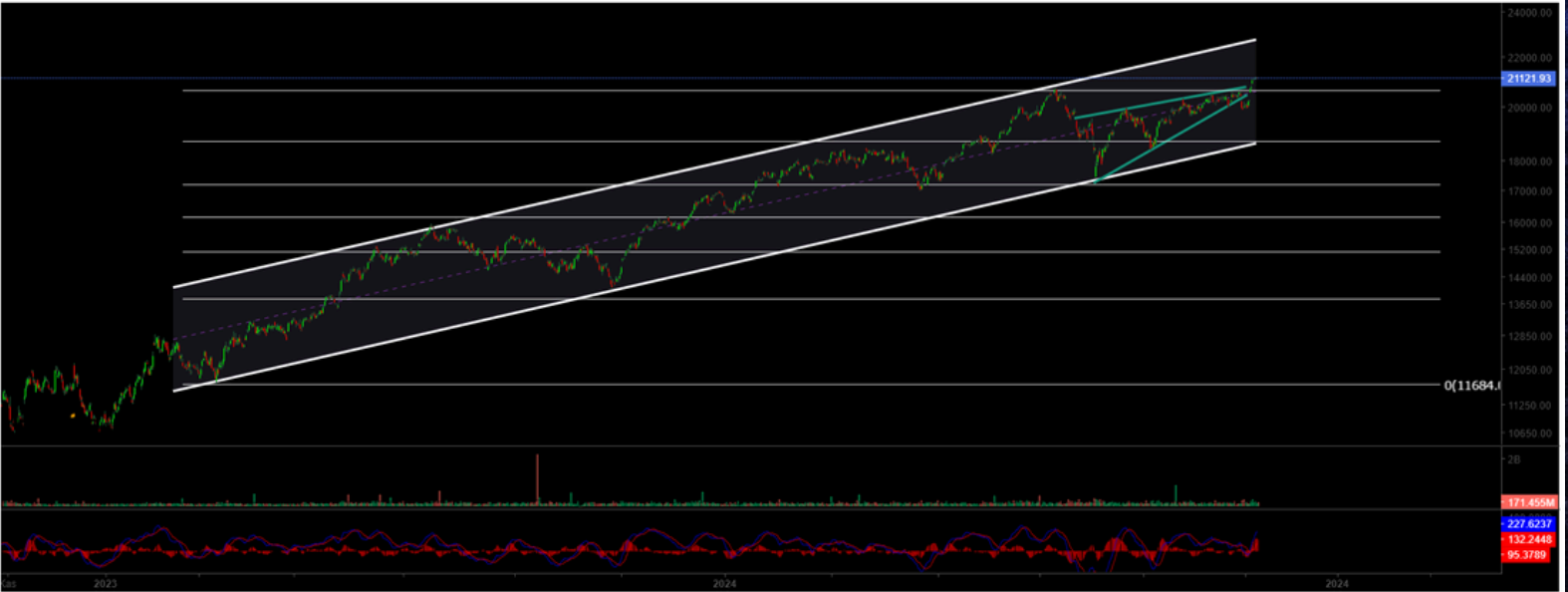
Dirençler: 20.635 / 22.400 / 23.000

Destekler: 18.913 / 18.670 / 17.200

Yükseliş trendini sürdüren endeks, 20.635 direnç seviyesi üzerinde fiyatlamaya yaparak yükseliş trendini devam ettiriyor. Olası geri çekilmelerde ise dikkat edilmesi gereken iki kritik destek seviyesi öne çıkıyor: İlk olarak kısa vadede 19.600 seviyesi önemli bir destek bölgesi olarak karşımıza çıkıyor. Daha derin bir geri çekilme durumunda ise güçlü alım bölgesi olarak 18.400 seviyesi takip edilmelidir. Bu bölgelerde alıcıların devreye girmesi beklenebilir.

Published on Investing.com, 11/Nov/2024 - 6:38:00 GMT, Powered by TradingView.

Nasdaq 100, United States, NASDAQ:NDX, 300





BRENT



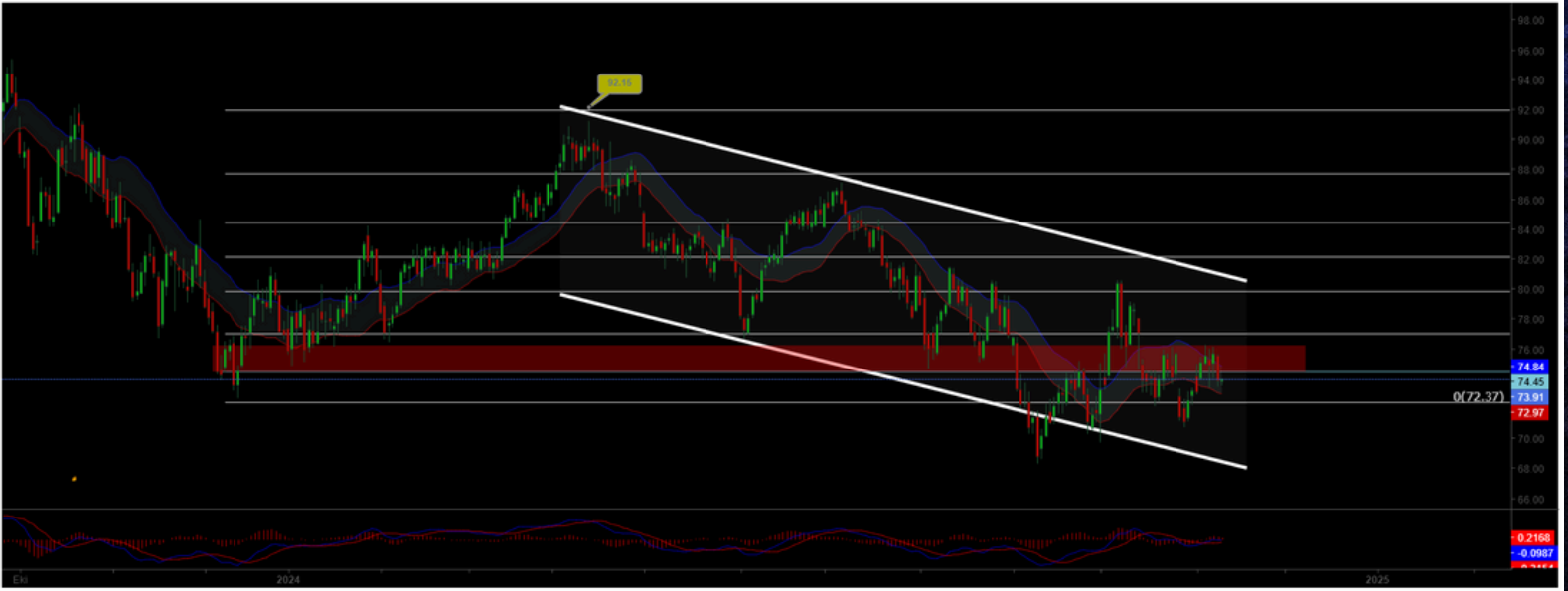
Dirençler: 74.45 / 76.98 / 79.84

Destekler: 72.37 / 71.00 / 70.50

Brent Petrol'de orta vadeli toparlanmalar gözlemleniyor ve daha önce kaybettiği kanal yapısını yeniden kazanan petrol, yükseliş trendini sürdürüyor. 76.98 direnç bölgesini aşmış durumda ve bu seviyenin üzerinde kalıcılık sağladıkça, fiyatın 80.00 – 82.00 bandına doğru yükselmesi bekleniyor. Olası geri çekilmelerde takip edilmesi gereken kritik destek seviyesi ise 72.37 bölgesi olarak öne çıkıyor. Bu seviyede alıcıların devreye girmesi beklenebilir, trendin devamı için bu desteğin korunması önemli.

Published on Investing.com, 11/Nov/2024 - 6:39:05 GMT, Powered by TradingView.

Brent Oil Futures, (CFD):LCO, D





XAUUSD



Dirençler: 2800 / 2850 / 2910

Destekler: 2740 / 2690 / 2625

Altında, yayında konuştuğumuz gibi, 2780–2800 bölgesinden bir satış baskısı geldi. Beklenen destek seviyesi olan 2744 bölgesine kadar bir geri çekilme gerçekleşti. Şu anda bu seviye, destek bölgesi olarak işlev görecektir. Ancak, satış baskısının güçlü bir şekilde devam etmesi, bu desteğin de kırılmasına yol açabilir ve beraberinde altın fiyatının 2685 seviyesini fiyatlayacaktır.

Published on Investing.com, 11/Nov2024 - 6:40:15 GMT, Powered by TradingView.

XAU/USD, GerçekZamanlıFX:XAU/USD, 240





14 KASIM 2024

Günlük Bülten

ORDER
INVEST

Burada yer alan yatırım bilgi, yorum ve tavsiyeleri yatırım danışmanlığı kapsamında değildir. Yatırım danışmanlığı hizmeti, kişilerin risk ve getiri tercihleri dikkate alınarak kişiye özel sunulmaktadır. Burada yer alan ve hiçbir şekilde yönlendirici nitelikte olmayan içerik, yorum ve tavsiyeler ise genel niteliktedir. Bu tavsiyeler mali durumunuz ile risk ve getiri tercihlerinize uygun olmayabilir. Bu nedenle, sadece burada yer alan bilgilere dayanılarak yatırım kararı verilmesi beklentilerinize uygun sonuçlar doğurmayabilir.

TEŞEKKÜRLER



Order_Invest



orderinvest.tr



t.me/orderinvestt



order-markets.com

Piyasalardaki Fırsatları **Order Invest**
ile yatırıma Dönüştürebilirsiniz.