




# 15 KASIM 2024

## GÜNLÜK BÜLTEN

# ORDER INVEST

-  Order\_Invest
-  orderinvest.tr
-  T.me/OrderStratejii

Sosyal medya hesaplarımızı takip edin,  
güncel analizleri ve hızlı sinyali  
fırsatlarını kaçırmayın.

ORDER INVEST  
Anlık  
piyasa verileri  
15 Kasım Cuma

ORDER  
INVEST

Günlük piyasa verilerimizi takip  
edin, yatırım fırsatlarını Order  
Invest ile değerlendirin!

	 <b>BITCOIN</b> USD	<b>87.750</b>
	 <b>DOLAR</b> TRY	<b>34.42</b>
	 <b>GRAM ALTIN</b> TRY	<b>2.834</b>
	 <b>BİST100</b> TRY	<b>9.420</b>
	 <b>ONS ALTIN</b> USD	<b>2.560</b>
	 <b>BRENT PETROL</b> USD	<b>71.55</b>





# Günün Öne Çıkanları

## Pensilvanya, Bitcoin'i resmi eyalet rezervi olarak kabul etmeye hazırlanıyor

CNBC-e'nin haberine göre; Pensilvanya Eyalet Meclisi, Bitcoin'i eyalet hazinesi için bir değer saklama aracı olarak kabul etmek ve bilançosunda bulundurmaya amacıyla, Pensilvanya Bitcoin Stratejik Rezerv Yasası adlı yasa teklifini Perşembe günü sundu. Pensilvanya Bitcoin Stratejik Rezerv Yasası, eyalet hazinesinin mevcut 7 milyar dolarlık fonlarının yüzde 10'una kadarını Bitcoin'e ayırarak yatırım portföyünü çeşitlendirmeyi amaçlıyor.

## Powell'dan sıkılaştırma yanlısı açıklamalar

ABD Merkez Bankası (Fed) Başkanı Jerome Powell'in sıkılaştırma yanlısı açıklamalarıyla kısa vadeli tahvil getirileri yükseldi. Wall Street ve Avrupa vadeli işlemleri düşüş kaydederken, Asya borsalarının çoğu da bocaladı. Powell, ekonomide hâlâ büyüme görülmesi, istihdam piyasasının güçlü durumda olması ve enflasyonun hâlâ %2 hedefinin üzerinde seyretmesi nedeniyle faiz indirimleri konusunda acele etmeye gerek olmadığını söyledi. Powell'in açıklamalarından sonra gelecek ay için faiz indirimi beklentileri azaldı. Bu durum, doların özellikle de euro karşısında değer kazanmasına yol açtı. Halihazırda bir yılın dip seviyesine yakın işlem gören euro, Avrupa'da para politikasında agresif gevşeme adımları atılacağı beklentileriyle baskı altında kaldı.

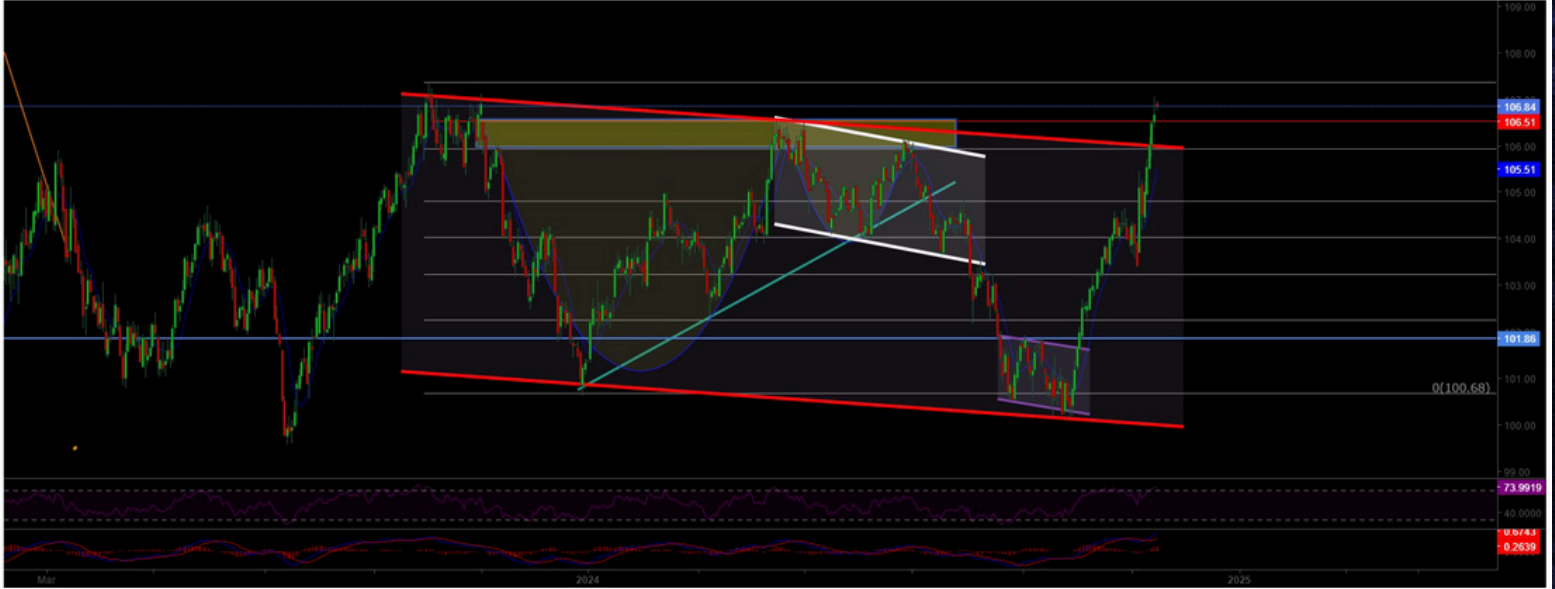
## Ham Petrol Fiyatları

Petrol fiyatları, dalgalı seyrinde ABD yakıt stoklarındaki sert düşüşün arz fazlası endişeleri ve güçlü dolar kaynaklı talep endişelerinin önüne geçmesiyle hafif yükseldi. Brent petrol vadeli işlemleri %0,21 artışla varil başına 72,43 dolara, ABD West Texas Intermediate (WTI) vadeli işlemleri ise %0,20 artışla varil başına 68,57 dolara yükseldi. Ham petrol vadeli işlemleri, bir denge fiyatı oluşturmaya çalışıyor; ancak yükselen ABD doları endeksi ve Trump yönetiminin Kongre'yi de kontrol altına alması, Biden yönetiminin enerji politikalarının çoğunu geri alacağı beklentisiyle bir direnç oluşturuyor.



Dolar Endeksi (DXY), haftaya güçlü bir şekilde toparlanarak yükseliş trendini devam ettiriyor 100.68 seviyesindeki kritik destek bölgesinden güç bulan DXY, bu destek üzerinde kaldıkça yükseliş ivmesini korumaya devam edecek. Özellikle 106.68 seviyesinin üstünde fiyatlandıkça, yukarı yönlü hareketlerin hız kazanması bekleniyor. Bu bölgede alıcıların baskın olduğu gözlemleniyor ve endeksin direnç seviyelerine doğru ilerlemesi olası görünüyor.

Published on Investing.com, 15/Nov/2024 - 6:29:30 GMT, Powered by TradingView.  
US Dollar Index, United States, NYSE:DXY, D





# BTCUSD



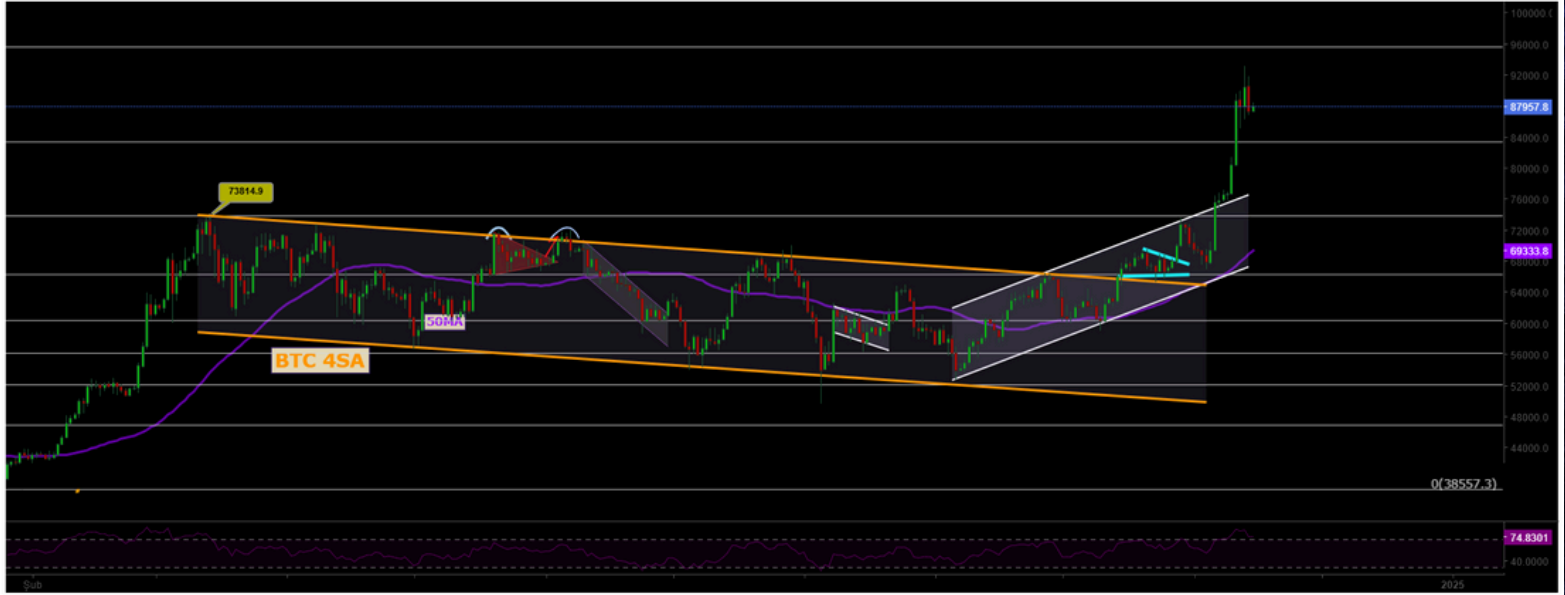
Dirençler: 84.000 / 95.400 / 108.000

Destekler: 74.000 / 66.148 / 60.000

Bitcoin, yeni ATH seviyesini yaparak yukarı yönlü hareketini sürdürüyor. 67.200 seviyesinin üzerinde yaptığı hacimli kapanışlarla, oluşturduğu flama formasyonunu kırarak yükselişini 81.000 dolara kadar taşıdı. Şu an için yukarı yönlü ivme devam ediyor ve 84.000 dolar seviyesinin test edilmesi bekleniyor. Bu seviyelerde kısa vadeli bir düzeltme yaşanabilir; ancak genel trend, Bitcoin ve kripto para piyasaları için yukarı yönlü seyri sürdüreceği gibi görünüyor.

Published on Investing.com, 15/Nov/2024 - 6:30:00 GMT, Powered by TradingView.

BTC/USD, Binance:BTC/USD, D





# ETHUSD



Dirençler: 1,114 / 1,130 / 1,135  
Destekler: 1,088 / 1,085 / 1,080

Ethereum, toparlanma sinyalleri göstermeye devam ediyor. Önceden takip ettiğimiz 2.920 dolar seviyesi, majör direnç olarak karşımıza çıkmıştı. Bu seviyenin üzerinde gerçekleşen kapanışlar, Ethereum'un yukarı yönlü hareketini destekledi. Şu anki beklentimiz, trendin yukarı yönlü devam etmesi ve sırasıyla 3.362 ve 4.070 dolar seviyelerinin hedeflenmesi yönünde. Ancak, 2.920 dolar seviyesine doğru bir geri çekilme (re - test) yaşanabilir. Bu bölgenin test edilmesi durumunda, alım fırsatları değerlendirilebilir.

Published on Investing.com, 15/Nov2024 - 6:30:30 GMT, Powered by TradingView.  
ETHUSD, Binance:ETHUSD, D





# NASDAQ



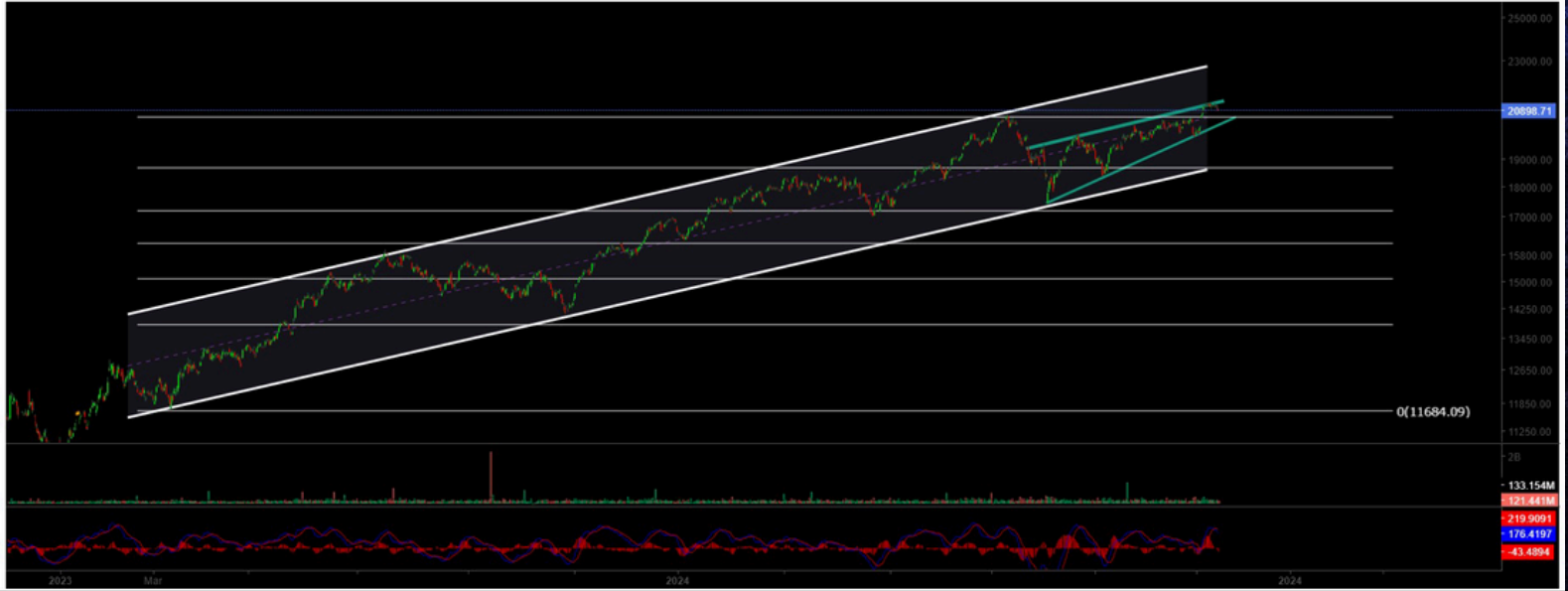
**Dirençler: 20.635 / 22.400 / 23.000**

**Destekler: 18.913 / 18.670 / 17.200**

Yükseliş trendini sürdüren endeks, 20.635 direnç seviyesi üzerinde fiyatlama yaparak yükseliş trendini devam ettiriyor. Olası geri çekilmelerde ise dikkat edilmesi gereken iki kritik destek seviyesi öne çıkıyor: İlk olarak kısa vadede 19.600 seviyesi önemli bir destek bölgesi olarak karşımıza çıkıyor. Daha derin bir geri çekilme durumunda ise güçlü alım bölgesi olarak 18.400 seviyesi takip edilmelidir. Bu bölgelerde alıcıların devreye girmesi beklenebilir.

Published on Investing.com, 15/Nov/2024 - 6:32:52 GMT, Powered by TradingView.

Nasdaq 100, United States, NASDAQ:NDX, 300





# BRENT



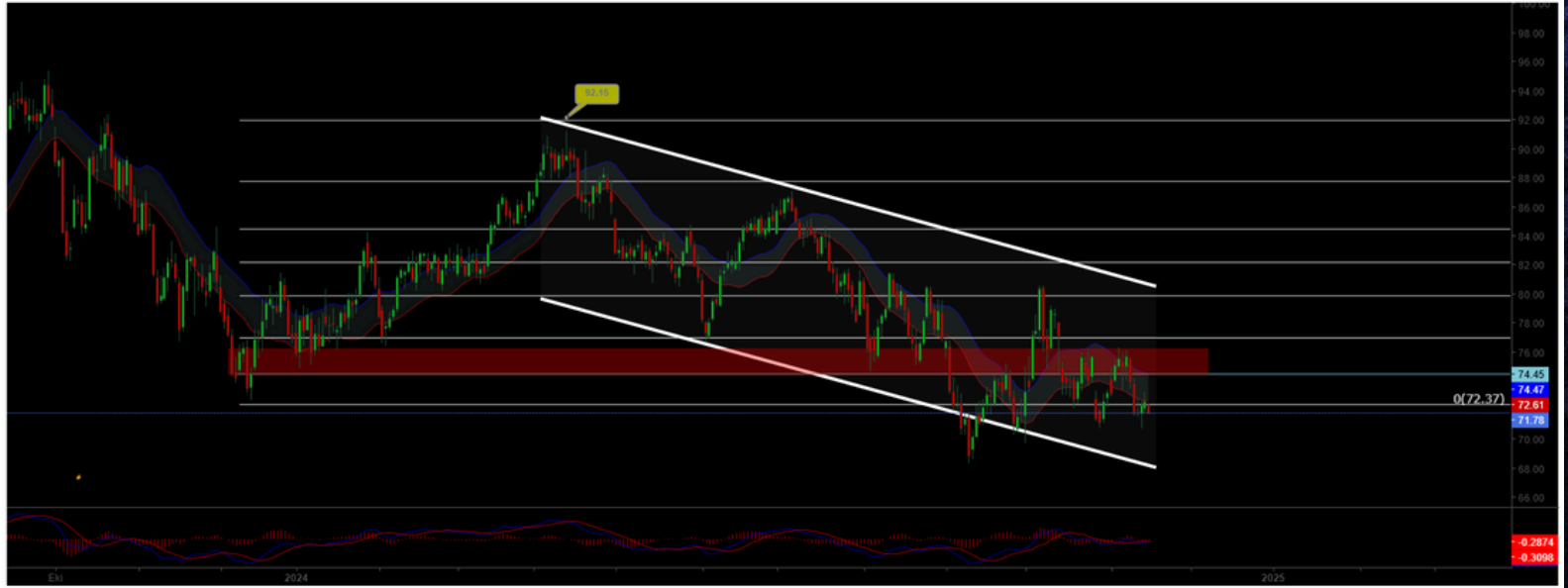
Dirençler: 74.45 / 76.98 / 79.84

Destekler: 72.37 / 71.00 / 70.50

Brent Petrol'de orta vadeli toparlanmalar gözlemleniyor ve daha önce kaybettiği kanal yapısını yeniden kazanan petrol, yükseliş trendini sürdürüyor. 76.98 direnç bölgesini aşmış durumda ve bu seviyenin üzerinde kalıcılık sağladıkça, fiyatın 80.00 – 82.00 bandına doğru yükselmesi bekleniyor. Olası geri çekilmelerde takip edilmesi gereken kritik destek seviyesi ise 72.37 bölgesi olarak öne çıkıyor. Bu seviyede alıcıların devreye girmesi beklenebilir, trendin devamı için bu desteğin korunması önemli.

Published on Investing.com, 15/Nov/2024 - 6:33:58 GMT. Powered by TradingView.

Brent Oil Futures, (CFD):LCO, D





# EURUSD



Dirençler: 1,114 / 1,130 / 1,135

Destekler: 1,098 / 1,088 / 1,080

EURUSD, yükselen kanal direncini kırarak hem yatay direnç hem de kanal direnci üzerinde başarılı bir şekilde fiyatlandı. 1.0983 seviyesindeki direnç bölgesinin üzerinde kalıcı oldu ve hedeflediğimiz 1.114 direnç seviyesine ulaştı. Ancak, 1.11 seviyesinde karşılaşılan satış baskısı nedeniyle bu bölgeyi kaybederek bir "deviation" oluşturdu ve geri çekilme yaşandı. Şimdi EURUSD için kritik destek seviyesi olarak 1.0983 bölgesi dikkatle takip edilmelidir. Bu seviyenin korunması, fiyatın dengelenmesi açısından önem taşıyor.

Published on Investing.com, 15/Nov/2024 - 6:34:26 GMT, Powered by TradingView.

EURUSD, GerçekZamanlıFX:EURUSD, D







# XAUUSD



**Dirençler: 2800 / 2850 / 2910**  
**Destekler: 2740 / 2690 / 2625**

Altında, yayında konuştuğumuz gibi, 2780–2800 bölgesinden bir satış baskısı geldi. Beklenen destek seviyesi olan 2744 bölgesine kadar bir geri çekilme gerçekleşti. Şu anda bu seviye, destek bölgesi olarak işlev görecektir. Ancak, satış baskısının güçlü bir şekilde devam etmesi, bu desteğin de kırılmasına yol açabilir ve beraberinde altın fiyatının 2685 seviyesini fiyatlayacaktır.

Published on Investing.com, 15/Nov/2024 - 6:35:01 GMT, Powered by TradingView.

XAU/USD, GerçekZamanlıFX:XAU/USD, 240





15 KASIM 2024

Günlük Bülten

ORDER  
INVEST

**Burada yer alan yatırım bilgi, yorum ve tavsiyeleri yatırım danışmanlığı kapsamında değildir.** Yatırım danışmanlığı hizmeti, kişilerin risk ve getiri tercihleri dikkate alınarak kişiye özel sunulmaktadır. Burada yer alan ve hiçbir şekilde yönlendirici nitelikte olmayan içerik, yorum ve tavsiyeler ise genel niteliktedir. Bu tavsiyeler mali durumunuz ile risk ve getiri tercihlerinize uygun olmayabilir. Bu nedenle, sadece burada yer alan bilgilere dayanılarak yatırım kararı verilmesi beklentilerinize uygun sonuçlar doğurmayabilir.

# TEŞEKKÜRLER



Order\_Invest



orderinvest.tr



t.me/orderinvestt



order-markets.com

Piyasalardaki Fırsatları **Order Invest**  
ile yatırıma Dönüştürebilirsiniz.