




# 20 KASIM 2024

## GÜNLÜK BÜLTEN

# ORDER INVEST

 Order\_Invest  
 orderinvest.tr  
 T.me/OrderStratejii

Sosyal medya hesaplarımızı takip edin,  
güncel analizleri ve hızlı sinyal  
fırsatlarını kaçırmayın.

ORDER INVEST  
**Anlık**   
piyasa verileri  
20 Kasım Çarşamba

ORDER  
INVEST 

Günlük piyasa verilerimizi takip  
edin, yatırım fırsatlarını Order  
Invest ile değerlendirin!

	 <b>BITCOIN</b> USD	<b>92.603</b>
	 <b>DOLAR</b> TRY	<b>34.53</b>
	 <b>GRAM ALTIN</b> TRY	<b>2.922</b>
	 <b>BİST100</b> TRY	<b>9.232</b>
	 <b>ONS ALTIN</b> USD	<b>2.631</b>
	 <b>BRENT PETROL</b> USD	<b>73.04</b>





# Günün Öne Çıkanları

## Rusya, İşgal Altındaki Ukrayna'da Kripto Madenciliğini Aralık'tan İtibaren Yasaklıyor

Rus yetkililer, Ukrayna'nın işgal edilen bölgelerinde kripto madenciliğini yasaklamayı planlıyor; çatışmanın 1000 günü aşmasıyla yeni bir düzenleyici adım atılıyor. Rusya'nın Başbakan Yardımcısı Alexander Novak, sonbahar ve kış aylarında ülkenin zorlanan elektrik arzını ele almak üzere üst düzey yetkililerle bir toplantı düzenledi. Odak noktası, özellikle sınırlı güç kapasitesine sahip bölgelerdeki kripto madenciliği tarafından yönlendirilen enerji zorluklarını içeriyordu.

## ABD Dolarının Konsolidasyon Süreci

Döviz piyasaları, son haftalarda yaşanan volatilitenin ardından hak edilmiş bir konsolidasyon sürecine girdi. DXY'nin (Dolar Endeksi) son altı haftada %7'ye yaklaşan yükselişi, 2022 yazından bu yana görülen en keskin ayarlamalardan biri olarak dikkat çekiyor. Ancak pozisyonlanmanın dolar için şu anda en büyük tehdit olduğu değerlendiriliyor. Ayrıca, DXY'nin son 10 Aralık ayının 8'inde düşüş gösterdiği göz önüne alındığında, mevsimsel faktörler yeniden gündeme gelebilir. ABD veri takvimi bir hafta sakin olduğu için piyasanın odağı Trump'ın kabinesinin oluşumuna kaymış durumda. Hazine Bakanlığı pozisyonu, finansal piyasalar için en önemli görevlerden biri olarak öne çıkıyor. Bu pozisyon için öne çıkan adaylar arasında Kevin Warsh (eski Fed yetkilisi), Marc Rowan (Apollo Global Management), Howard Lutnick (Cantor Fitzgerald CEO'su) ve Scott Bessent (Key Square Group) yer alıyor. Ayrıca Robert Lighthizer'ın da hâlâ seçenekler arasında olduğu bildiriliyor.

## GLOBAL PİYASALAR

Asya borsalarında temkinli işlemler görülürken yatırımcılar çip üreticisi Nvidia'nın bilançosunun yatırımcıların beklentilerini karşılayıp karşılamayacağı yakından izleniyor, dolar ise son zamanlarda elde ettiği kazanımların bir kısmını geri verdi. Dünyanın en değerli şirketi olan NVDA üçüncü çeyrek bilançosunu borsa kapanışının ardından açıklayacak.

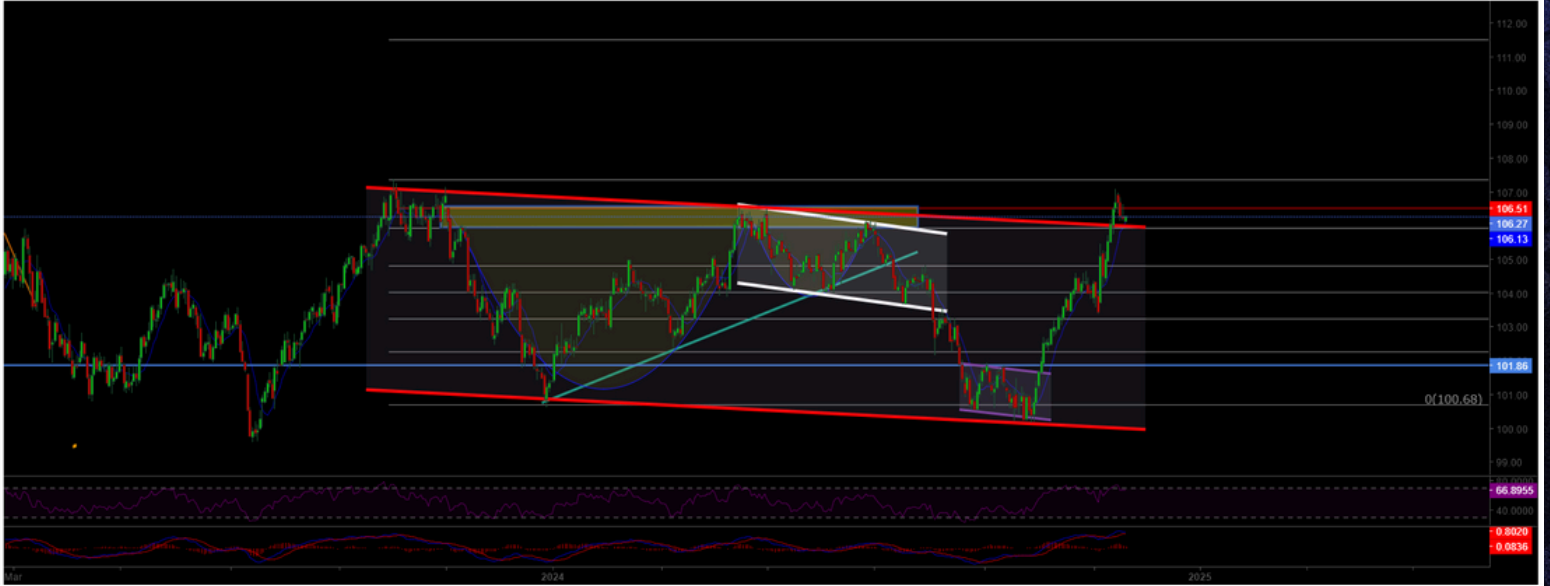
Teknoloji sektöründe yapay zekaya geçiş konusunda gösterge olarak görülen şirketin hisseleri, dün %4.9 yükselirken bilanço sonrası hissede iki yönlü sert hareketler beklenebilir.



Dirençler: 104.76 / 106.00 / 107.35  
Destekler: 104.02 / 102.26 / 100.68

Dolar Endeksi (DXY), haftaya güçlü bir şekilde toparlanarak yükseliş trendini devam ettiriyor 100.68 seviyesindeki kritik destek bölgesinden güç bulan DXY, bu destek üzerinde kaldıkça yükseliş ivmesini korumaya devam edecek. Özellikle 106.68 seviyesinin üstünde fiyatlandıkça, yukarı yönlü hareketlerin hız kazanması bekleniyor. Bu bölgede alıcıların baskın olduğu gözlemleniyor ve endeksin direnç seviyelerine doğru ilerlemesi olası görünüyor.

Published on Investing.com, 20/Nov/2024 - 6:01:50 GMT, Powered by TradingView.  
US Dollar Index, United States, NYSE:DXY, D





# BTCUSD



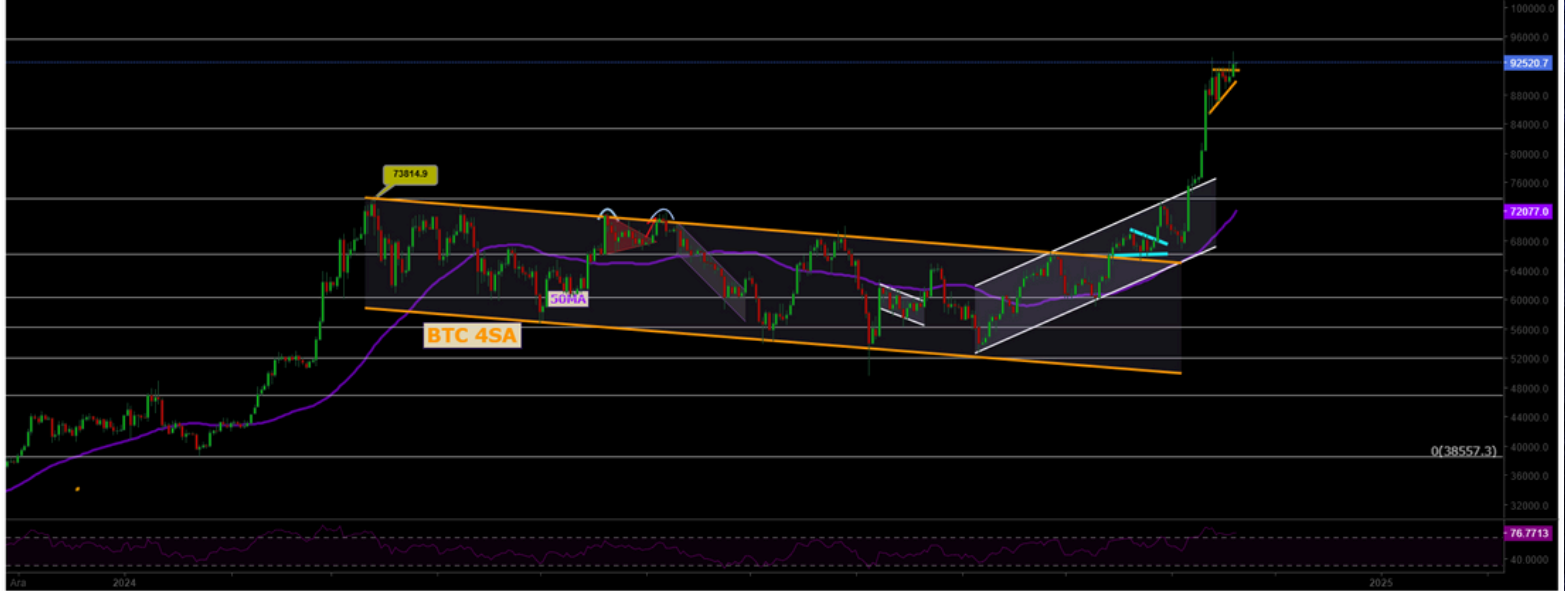
Dirençler: 84.000 / 95.400 / 108.000

Destekler: 74.000 / 66.148 / 60.000

Bitcoin, yeni ATH seviyesini yaparak yukarı yönlü hareketini sürdürüyor. 67.200 seviyesinin üzerinde yaptığı hacimli kapanışlarla, oluşturduğu flama formasyonunu kırarak yükselişini 81.000 dolara kadar taşıdı. Şu an için yukarı yönlü ivme devam ediyor ve 84.000 dolar seviyesinin test edilmesi bekleniyor. Bu seviyelerde kısa vadeli bir düzeltme yaşanabilir; ancak genel trend, Bitcoin ve kripto para piyasaları için yukarı yönlü seyri sürdüreceği gibi görünüyor.

Published on Investing.com, 20/Nov/2024 - 6:02:38 GMT, Powered by TradingView.

BTC/USD, Binance:BTC/USD, D





# ETHUSD



Dirençler: 1,114 / 1,130 / 1,135  
Destekler: 1,088 / 1,085 / 1,080

Ethereum, toparlanma sinyalleri göstermeye devam ediyor. Önceden takip ettiğimiz 2.920 dolar seviyesi, majör direnç olarak karşımıza çıkmıştı. Bu seviyenin üzerinde gerçekleşen kapanışlar, Ethereum'un yukarı yönlü hareketini destekledi. Şu anki beklentimiz, trendin yukarı yönlü devam etmesi ve sırasıyla 3.362 ve 4.070 dolar seviyelerinin hedeflenmesi yönünde. Ancak, 2.920 dolar seviyesine doğru bir geri çekilme (re - test) yaşanabilir. Bu bölgenin test edilmesi durumunda, alım fırsatları değerlendirilebilir.

Published on Investing.com, 20/Nov2024 - 6:03:00 GMT, Powered by TradingView.  
ETHUSD, Binance:ETH/USD, D



# NASDAQ



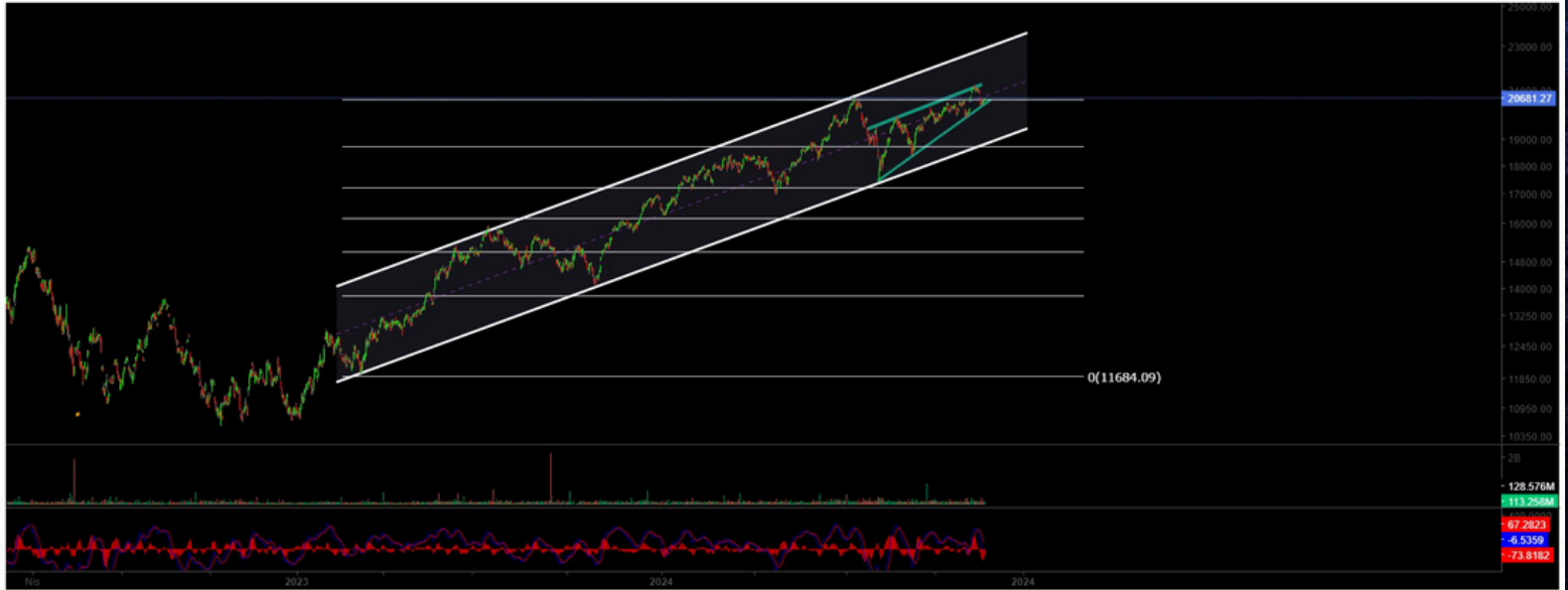
Dirençler: 20.635 / 22.400 / 23.000

Destekler: 18.913 / 18.670 / 17.200

Yükseliş trendini sürdüren endeks, 20.635 direnç seviyesi üzerinde fiyatlama yaparak yükseliş trendini devam ettiriyor. Olası geri çekilmelerde ise dikkat edilmesi gereken iki kritik destek seviyesi öne çıkıyor: İlk olarak kısa vadede 19.600 seviyesi önemli bir destek bölgesi olarak karşımıza çıkıyor. Daha derin bir geri çekilme durumunda ise güçlü alım bölgesi olarak 18.400 seviyesi takip edilmelidir. Bu bölgelerde alıcıların devreye girmesi beklenebilir.

Published on Investing.com, 20/Nov/2024 - 6:04:08 GMT, Powered by TradingView.

Nasdaq 100, United States, NASDAQ:NDX, 300





# BRENT



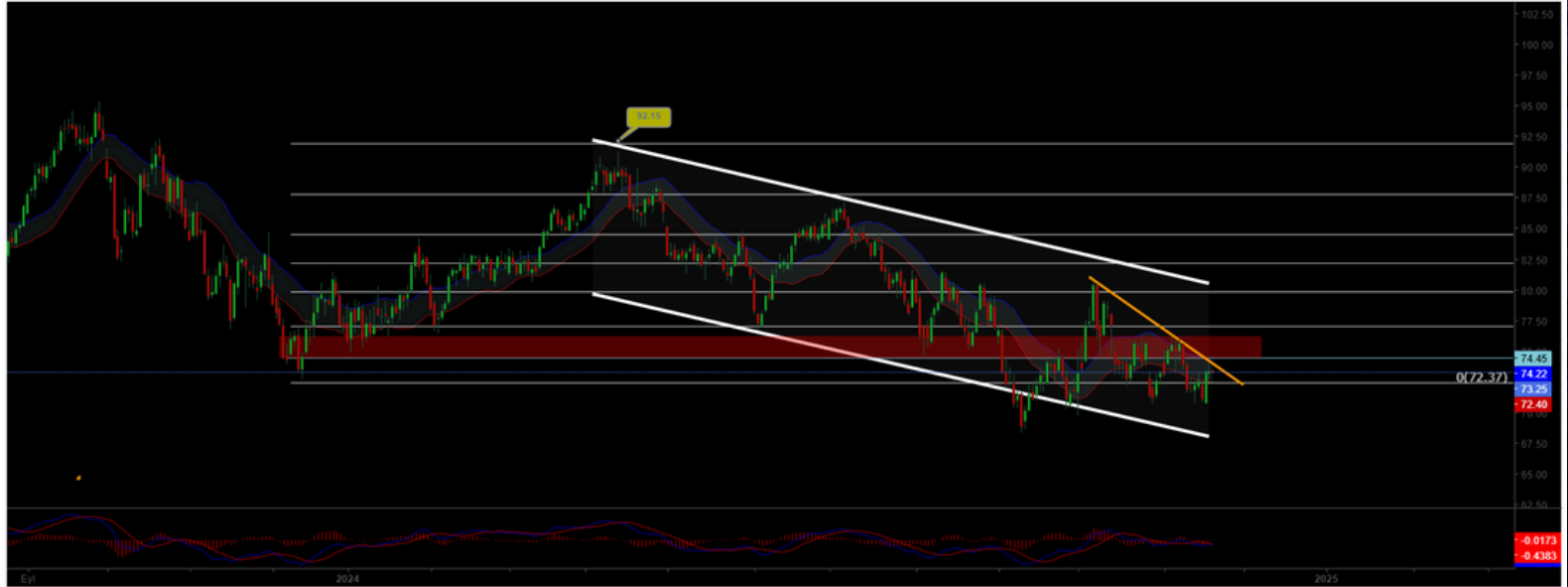
Dirençler: 74.45 / 76.98 / 79.84

Destekler: 72.37 / 71.00 / 70.50

Brent Petrol'de orta vadeli toparlanmalar gözlemleniyor ve daha önce kaybettiği kanal yapısını yeniden kazanan petrol, yükseliş trendini sürdürüyor. 76.98 direnç bölgesini aşmış durumda ve bu seviyenin üzerinde kalıcılık sağladıkça, fiyatın 80.00 – 82.00 bandına doğru yükselmesi bekleniyor. Olası geri çekilmelerde takip edilmesi gereken kritik destek seviyesi ise 72.37 bölgesi olarak öne çıkıyor. Bu seviyede alıcıların devreye girmesi beklenebilir, trendin devamı için bu desteğin korunması önemli.

Published on Investing.com, 20/Nov/2024 - 6:04:52 GMT, Powered by TradingView.

Brent Oil Futures, (CFD):LCO, D



-0.0173  
-0.4383



# EURUSD

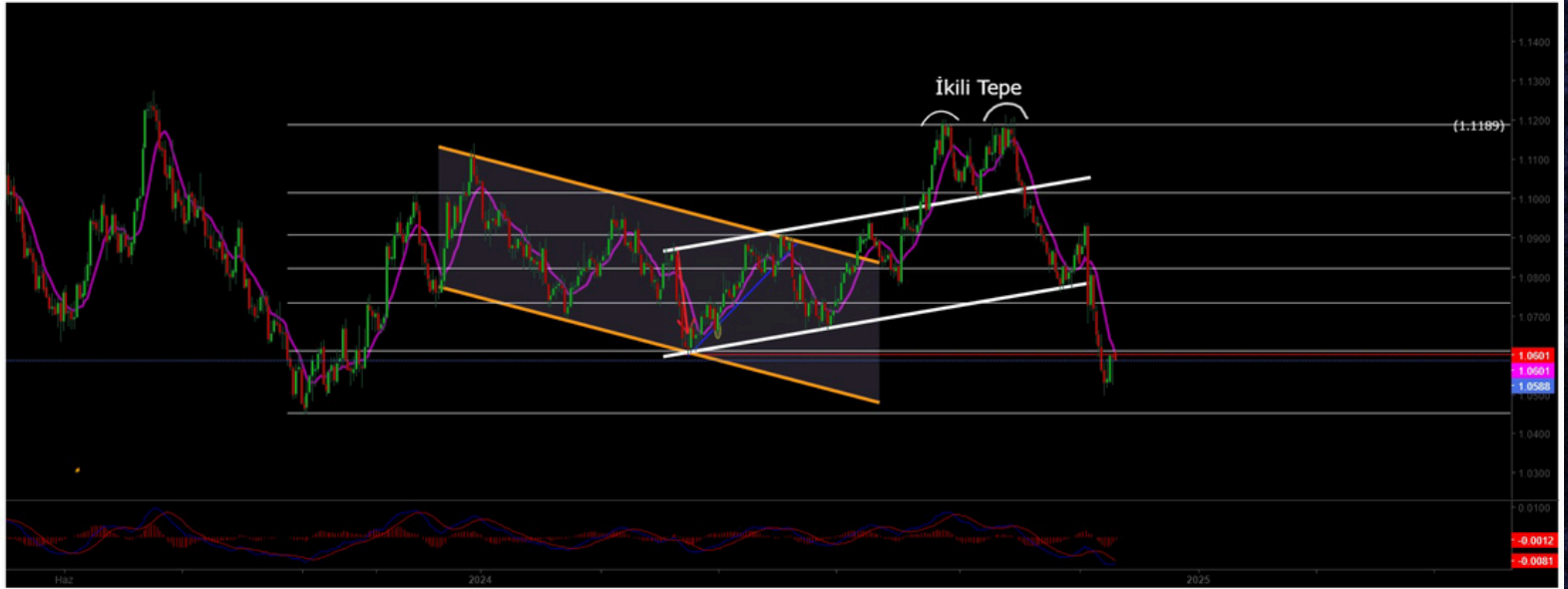


Dirençler: 1,114 / 1,130 / 1,135

Destekler: 1,098 / 1,088 / 1,080

EURUSD, yükselen kanal direncini kırarak hem yatay direnç hem de kanal direnci üzerinde başarılı bir şekilde fiyatlandı. 1.0983 seviyesindeki direnç bölgesinin üzerinde kalıcı oldu ve hedeflediğimiz 1.114 direnç seviyesine ulaştı. Ancak, 1.11 seviyesinde karşılaşılan satış baskısı nedeniyle bu bölgeyi kaybederek bir "deviation" oluşturdu ve geri çekilme yaşandı. Şimdi EURUSD için kritik destek seviyesi olarak 1.0983 bölgesi dikkatle takip edilmelidir. Bu seviyenin korunması, fiyatın dengelenmesi açısından önem taşıyor.

Published on Investing.com, 20/Nov/2024 - 6:05:34 GMT, Powered by TradingView.  
EURUSD, GerçekZamanlıFX:EURUSD, D





# XAUUSD



**Dirençler: 2800 / 2850 / 2910**

**Destekler: 2740 / 2690 / 2625**

Altında, yayında konuştuğumuz gibi, 2780–2800 bölgesinden bir satış baskısı geldi. Beklenen destek seviyesi olan 2744 bölgesine kadar bir geri çekilme gerçekleşti. Şu anda bu seviye, destek bölgesi olarak işlev görecektir. Ancak, satış baskısının güçlü bir şekilde devam etmesi, bu desteğin de kırılmasına yol açabilir ve beraberinde altın fiyatının 2685 seviyesini fiyatlayacaktır.

Published on Investing.com, 20/Nov/2024 - 6:06:03 GMT. Powered by TradingView.

XAU/USD, GerçekZamanlıFX:XAU/USD, 240





20 KASIM 2024

Günlük Bülten

ORDER  
INVEST

**Burada yer alan yatırım bilgi, yorum ve tavsiyeleri yatırım danışmanlığı kapsamında değildir.** Yatırım danışmanlığı hizmeti, kişilerin risk ve getiri tercihleri dikkate alınarak kişiye özel sunulmaktadır. Burada yer alan ve hiçbir şekilde yönlendirici nitelikte olmayan içerik, yorum ve tavsiyeler ise genel niteliktedir. Bu tavsiyeler mali durumunuz ile risk ve getiri tercihlerinize uygun olmayabilir. Bu nedenle, sadece burada yer alan bilgilere dayanılarak yatırım kararı verilmesi beklentilerinize uygun sonuçlar doğurmayabilir.

# TEŞEKKÜRLER



Order\_Invest



orderinvest.tr



t.me/orderinvestt



order-markets.com

Piyasalardaki Fırsatları **Order Invest**  
ile yatırıma Dönüştürebilirsiniz.