




# 21 KASIM 2024

## GÜNLÜK BÜLTEN

# ORDER iNVEST

-  Order\_Invest
-  orderinvest.tr
-  T.me/OrderStratejii

Sosyal medya hesaplarımızı takip edin,  
güncel analizleri ve hızlı sinyali  
fırsatlarını kaçırmayın.

ORDER INVEST  
**Anlık**  
piyasa verileri  
21 Kasım Perşembe

ORDER  
iNVEST

Günlük piyasa verilerimizi takip  
edin, yatırım fırsatlarını Order  
Invest ile değerlendirin!

	 <b>BITCOIN</b> USD	<b>94.603</b>
	 <b>DOLAR</b> TRY	<b>34.48</b>
	 <b>GRAM ALTIN</b> TRY	<b>2.945</b>
	 <b>BİST100</b> TRY	<b>9.030</b>
	 <b>ONS ALTIN</b> USD	<b>2.655</b>
	 <b>BRENT PETROL</b> USD	<b>72.77</b>







# Günün Öne Çıkanları

## Bitcoin yükselmeye devam ediyor: 100 bin dolara birkaç bin dolar kaldı

Bu sene ABD'de spot ETF'lerin kabul edilmesiyle rekor üstüne rekor kıran Bitcoin, ABD seçimlerinin ardından da Donald Trump etkisiyle yükselişini sürdürüyor. Seçimlerin tamamlanmasının ardından geçen 2 haftalık sürede 25 bin dolardan fazla yükselen en büyük kripto para bu sabah saatlerinde ise 97.700 dolara kadar yükseldi. Bitcoin'in yükselişini tetikleyen sebeplerden bir başkası ise ABD'nin en büyük kripto parayı stratejik rezervleri arasına alıp almaması tartışması... Donald Trump seçim öncesinde birçok kez bunu yapacağını taahhüt etmişti. Trump'ın devlet başkanı olarak belli bir meblağa kadar BTC alımı yapması için Kongre onayı gerekmiyor ancak bir seviye sonrası alımlar için çift partili bir Kongre onayı şart

## Nvidia'nın 3. Çeyrek Geliri %95 Artarak 35,1 Milyar Dolara Ulaştı, Beklentileri Aştı

Nvidia Corporation, 2024'ün üçüncü çeyreğinde gelirini %95 artırarak 35,1 milyar dolara ulaştığını ve önceki tahminleri aştığını çarşamba günü duyurdu. Dördüncü çeyrek için Nvidia, 37,5 milyar dolar gelir öngörüyor. Artan gelirler arasında Nvidia yıl boyunca yeni iş alanlarına yöneliyor. Şirket, insansı robotik alanına adım atıyor. Bu gelişme, geliştiricilere insan gösterimlerinden elde edilen verilerle robotları eğitmek için araçlar sağlamayı hedefliyor. Bu yılın başlarında, Nvidia'nın piyasa değeri Russell 2000 hisselerinin toplam değerini 10 milyar dolar aşarak S&P 500'ün kazançlarının %43'ünü oluşturdu. Ancak, şirket kripto madenciliği ile güçlü ilişkisi nedeniyle düzenleyici zorluklarla karşı karşıya. Eylül ayında, Adalet Bakanlığı (DOJ) bir mahkeme celbi gönderdi ve bu, bir antitröst soruşturmasının parçası olarak değerlendiriliyor.

## GLOBAL PİYASALAR

Asya borsaları, yapay zeka devi Nvidia'nın gelir tahminini düşük tutarak yatırımcıları hayalkırıklığına uğratmasının ardından gerilerken dolar yükseldi. Bitcoin ise, ABD başkanı seçilen Donald Trump'ın vaat ettiği politikalara ilişkin beklentilerle yeni tarihi zirveyi gördü. Bitcoin erken işlemlerde 95,040 ile tarihi zirveye yükselmesinin ardından son olarak 94,787 dolar seviyesinde işlem gördü. Ukrayna'da gerilimin tırmanmasıyla artan jeopolitik endişeler, altın ve devlet tahvilleri gibi güvenli liman olarak görülen varlıkların değer kazanmasını sağladı. Ancak, piyasaların odak noktası dünyanın en değerli şirketi olan yapay zeka çip üreticisi Nvidia'nın dün açıkladığı bilançosu oldu. Nvidia'nın, yedi çeyrek dönemin en düşük gelir artışını bu çeyrekte kaydettiğini açıklamasının ardından şirketin hisseleri düştü.





Dolar Endeksi (DXY), haftaya güçlü bir şekilde toparlanarak yükseliş trendini devam ettiriyor 100.68 seviyesindeki kritik destek bölgesinden güç bulan DXY, bu destek üzerinde kaldıkça yükseliş ivmesini korumaya devam edecek. Özellikle 106.68 seviyesinin üstünde fiyatlandıkça, yukarı yönlü hareketlerin hız kazanması bekleniyor. Bu bölgede alıcıların baskın olduğu gözlemleniyor ve endeksin direnç seviyelerine doğru ilerlemesi olası görünüyor.

Published on Investing.com, 21/Nov/2024 - 6:09:13 GMT, Powered by TradingView.  
US Dollar Index, United States, NYSE:DXY, D





# BTCUSD



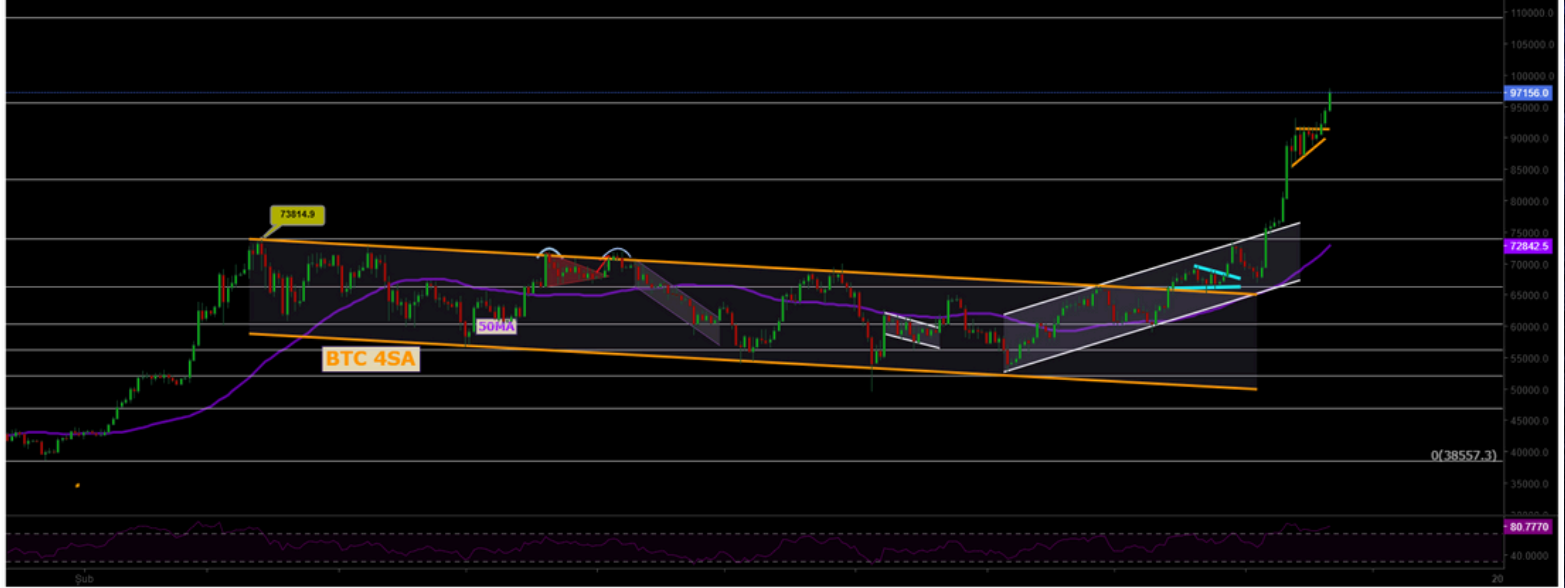
Dirençler: 84.000 / 95.400 / 108.000

Destekler: 74.000 / 66.148 / 60.000

Bitcoin, yeni ATH seviyesini yaparak yukarı yönlü hareketini sürdürüyor. 67.200 seviyesinin üzerinde yaptığı hacimli kapanışlarla, oluşturduğu flama formasyonunu kırarak yükselişini 81.000 dolara kadar taşıdı. Şu an için yukarı yönlü ivme devam ediyor ve 84.000 dolar seviyesinin test edilmesi bekleniyor. Bu seviyelerde kısa vadeli bir düzeltme yaşanabilir; ancak genel trend, Bitcoin ve kripto para piyasaları için yukarı yönlü seyri sürdüreceği gibi görünüyor.

Published on Investing.com, 21/Nov/2024 - 6:05:31 GMT, Powered by TradingView.

BTC/USD, Binance:BTC/USD, D







# ETHUSD



Dirençler: 1,114 / 1,130 / 1,135  
Destekler: 1,088 / 1,085 / 1,080

Ethereum, toparlanma sinyalleri göstermeye devam ediyor. Önceden takip ettiğimiz 2.920 dolar seviyesi, majör direnç olarak karşımıza çıkmıştı. Bu seviyenin üzerinde gerçekleşen kapanışlar, Ethereum'un yukarı yönlü hareketini destekledi. Şu anki beklentimiz, trendin yukarı yönlü devam etmesi ve sırasıyla 3.362 ve 4.070 dolar seviyelerinin hedeflenmesi yönünde. Ancak, 2.920 dolar seviyesine doğru bir geri çekilme (re - test) yaşanabilir. Bu bölgenin test edilmesi durumunda, alım fırsatları değerlendirilebilir.

Published on Investing.com, 21/Nov2024 - 6:09:28 GMT, Powered by TradingView.  
ETHUSD, Binance:ETHUSD, D





# NASDAQ



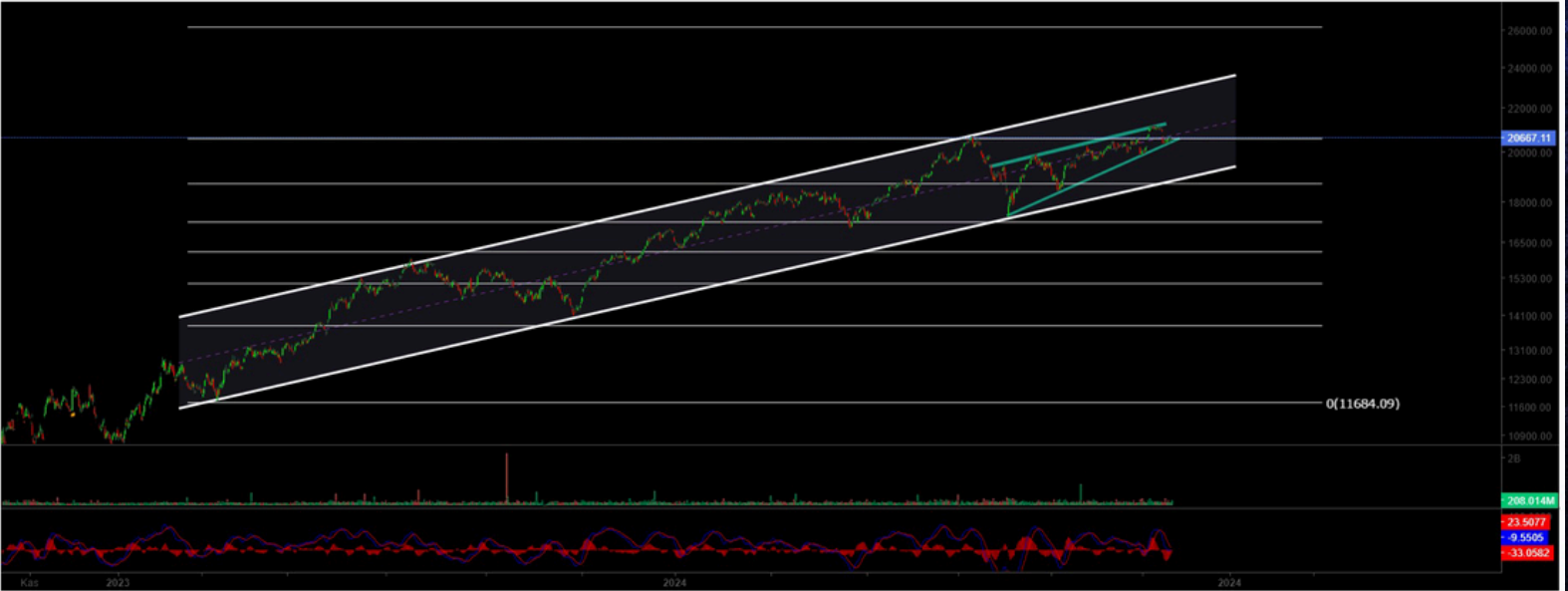
Dirençler: 20.635 / 22.400 / 23.000

Destekler: 18.913 / 18.670 / 17.200

Yükseliş trendini sürdüren endeks, 20.635 direnç seviyesi üzerinde fiyatlama yaparak yükseliş trendini devam ettiriyor. Olası geri çekilmelerde ise dikkat edilmesi gereken iki kritik destek seviyesi öne çıkıyor: İlk olarak kısa vadede 19.600 seviyesi önemli bir destek bölgesi olarak karşımıza çıkıyor. Daha derin bir geri çekilme durumunda ise güçlü alım bölgesi olarak 18.400 seviyesi takip edilmelidir. Bu bölgelerde alıcıların devreye girmesi beklenebilir.

Published on Investing.com, 21/Nov/2024 - 6:11:12 GMT, Powered by TradingView.

Nasdaq 100, ABD, NASDAQ:NDX, 300







# BRENT



Dirençler: 74.45 / 76.98 / 79.84

Destekler: 72.37 / 71.00 / 70.50

Brent Petrol'de orta vadeli toparlanmalar gözlemleniyor ve daha önce kaybettiği kanal yapısını yeniden kazanan petrol, yükseliş trendini sürdürüyor. 76.98 direnç bölgesini aşmış durumda ve bu seviyenin üzerinde kalıcılık sağladıkça, fiyatın 80.00 – 82.00 bandına doğru yükselmesi bekleniyor. Olası geri çekilmelerde takip edilmesi gereken kritik destek seviyesi ise 72.37 bölgesi olarak öne çıkıyor. Bu seviyede alıcıların devreye girmesi beklenebilir, trendin devamı için bu desteğin korunması önemli.

Published on Investing.com, 21/Nov/2024 - 6:11:55 GMT, Powered by TradingView.

Brent Oil Futures, (CFD):LCO, D





# EURUSD

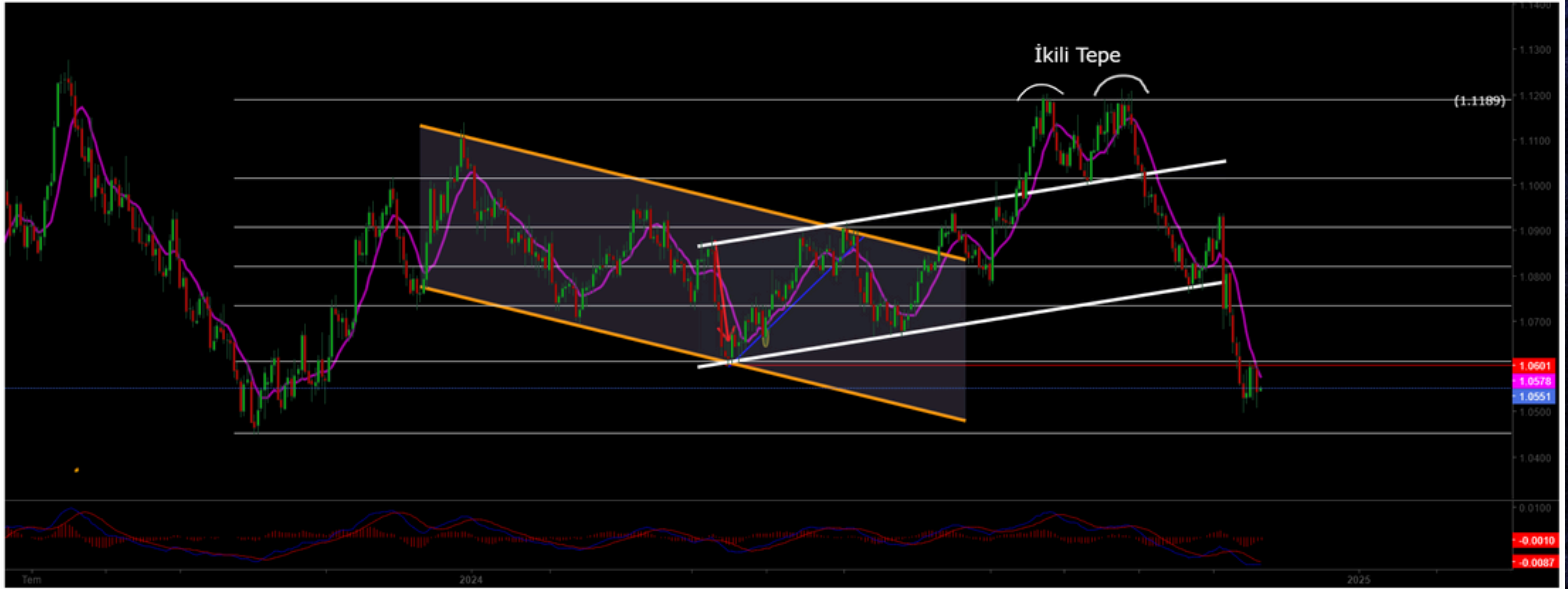


Dirençler: 1,114 / 1,130 / 1,135

Destekler: 1,098 / 1,088 / 1,080

EURUSD, yükselen kanal direncini kırarak hem yatay direnç hem de kanal direnci üzerinde başarılı bir şekilde fiyatlandı. 1.0983 seviyesindeki direnç bölgesinin üzerinde kalıcı oldu ve hedeflediğimiz 1.114 direnç seviyesine ulaştı. Ancak, 1.11 seviyesinde karşılaşılan satış baskısı nedeniyle bu bölgeyi kaybederek bir "deviation" oluşturdu ve geri çekilme yaşandı. Şimdi EURUSD için kritik destek seviyesi olarak 1.0983 bölgesi dikkatle takip edilmelidir. Bu seviyenin korunması, fiyatın dengelenmesi açısından önem taşıyor.

Published on Investing.com, 21/Nov/2024 - 6:12:37 GMT, Powered by TradingView.  
EURUSD, GerçekZamanlıFX:EUR/USD, D







# XAUUSD



**Dirençler: 2800 / 2850 / 2910**  
**Destekler: 2740 / 2690 / 2625**

Altında, yayında konuştuğumuz gibi, 2780–2800 bölgesinden bir satış baskısı geldi. Beklenen destek seviyesi olan 2744 bölgesine kadar bir geri çekilme gerçekleşti. Şu anda bu seviye, destek bölgesi olarak işlev görecektir. Ancak, satış baskısının güçlü bir şekilde devam etmesi, bu desteğin de kırılmasına yol açabilir ve beraberinde altın fiyatının 2685 seviyesini fiyatlayacaktır.

Published on Investing.com, 21/Nov/2024 - 6:12:59 GMT, Powered by TradingView.

XAU/USD, GerçekZamanlıFX:XAU/USD, 240







21 KASIM 2024

Günlük Bülten

ORDER  
INVEST

**Burada yer alan yatırım bilgi, yorum ve tavsiyeleri yatırım danışmanlığı kapsamında değildir.** Yatırım danışmanlığı hizmeti, kişilerin risk ve getiri tercihleri dikkate alınarak kişiye özel sunulmaktadır. Burada yer alan ve hiçbir şekilde yönlendirici nitelikte olmayan içerik, yorum ve tavsiyeler ise genel niteliktedir. Bu tavsiyeler mali durumunuz ile risk ve getiri tercihlerinize uygun olmayabilir. Bu nedenle, sadece burada yer alan bilgilere dayanılarak yatırım kararı verilmesi beklentilerinize uygun sonuçlar doğurmayabilir.

# TEŞEKKÜRLER



Order\_Invest



orderinvest.tr



t.me/orderinvestt



order-markets.com

Piyasalardaki Fırsatları **Order Invest**  
ile yatırıma Dönüştürebilirsiniz.