




# 22 KASIM 2024

## GÜNLÜK BÜLTEN

# ORDER INVEST

-  Order\_Invest
-  orderinvest.tr
-  T.me/OrderStratejii

Sosyal medya hesaplarımızı takip edin,  
güncel analizleri ve hızlı sinyali  
fırsatlarını kaçırmayın.

ORDER INVEST  
Anlık   
piyasa verileri  
22 Kasım Cuma

ORDER  
INVEST 

Günlük piyasa verilerimizi takip  
edin, yatırım fırsatlarını Order  
Invest ile değerlendirin!

	 <b>BITCOIN</b> USD	<b>98.810</b>
	 <b>DOLAR</b> TRY	<b>34.57</b>
	 <b>GRAM ALTIN</b> TRY	<b>2.988</b>
	 <b>BİST100</b> TRY	<b>9.367</b>
	 <b>ONS ALTIN</b> USD	<b>2.687</b>
	 <b>BRENT PETROL</b> USD	<b>73.81</b>







# Günün Öne Çıkanları

## Trump Medya Grubu, Kripto Para Ödeme Hizmetine Geçmek İçin Adımlar Atıyor

Trump Media & Technology Group, yakın zamanda yapılan bir marka başvurusuyla ortaya çıktı. Şu anda grup, bir kripto para ödeme platformu geliştirmeyi araştırıyor.

Donald Trump'ın sosyal medya şirketi tarafından pazartesi günü sunulan başvuru, TruthFi adında bir hizmet için planları özetliyor. Önerilen platform, kripto para ödemeleri, finansal saklama ve dijital varlık ticareti sunmayı hedefliyor.

## Gary Gensler, Ocak 2025'te SEC Başkanlığından Ayrılıyor

Nvidia Corporation, 2024'ün üçüncü çeyreğinde gelirini %95 artırarak 35,1 milyar dolara ulaştığını ve önceki tahminleri aştığını çarşamba günü duyurdu. Dördüncü çeyrek için Nvidia, 37,5 milyar dolar gelir öngörüyor. Artan gelirleri arasında, Nvidia yıl boyunca yeni iş alanlarına yöneliyor. Şirket, insansı robotik alanına adım atıyor. Bu gelişme, geliştiricilere insan gösterimlerinden elde edilen verilerle robotları eğitmek için araçlar sağlamayı hedefliyor. Bu yılın başlarında, Nvidia'nın piyasa değeri Russell 2000 hisselerinin toplam değerini 10 milyar dolar aşarak S&P 500'ün kazançlarının %43'ünü oluşturdu. Ancak, şirket kripto madenciliği ile güçlü ilişkisi nedeniyle düzenleyici zorluklarla karşı karşıya. Eylül ayında, Adalet Bakanlığı (DOJ) bir mahkeme celbi gönderdi ve bu, bir antitröst soruşturmasının parçası olarak değerlendiriliyor.

## TCMB'nin net uluslararası rezervleri geçen hafta \$1.67 mlyr düşüşle \$59.06 mlyr oldu

TCMB'nin net uluslararası rezervleri 15 Kasım'da sona eren haftada 1.67 milyar dolar azalarak 59.06 milyar dolar oldu. TCMB tarafından yayımlanan haftalık verilere göre, net döviz rezervi art arda ikinci defa azalmış oldu. Net rezervler Eylül ortası ile Ekim sonu arasında 21.42 milyar dolar arttıktan sonra Kasım'ın ilk iki haftasındaki 2.1 milyar dolar düşüş kaydetmiş oldu.





Dolar Endeksi (DXY), haftaya güçlü bir şekilde toparlanarak yükseliş trendini devam ettiriyor 106.50 seviyesindeki kritik destek bölgesinden güç bulan DXY, bu destek üzerinde kaldıkça yükseliş ivmesini korumaya devam edecek. Bu bölgede alıcıların baskın olduğu gözlemleniyor ve endeksin direnç seviyelerine doğru ilerlemesi olası görünüyor.





# BTCUSD

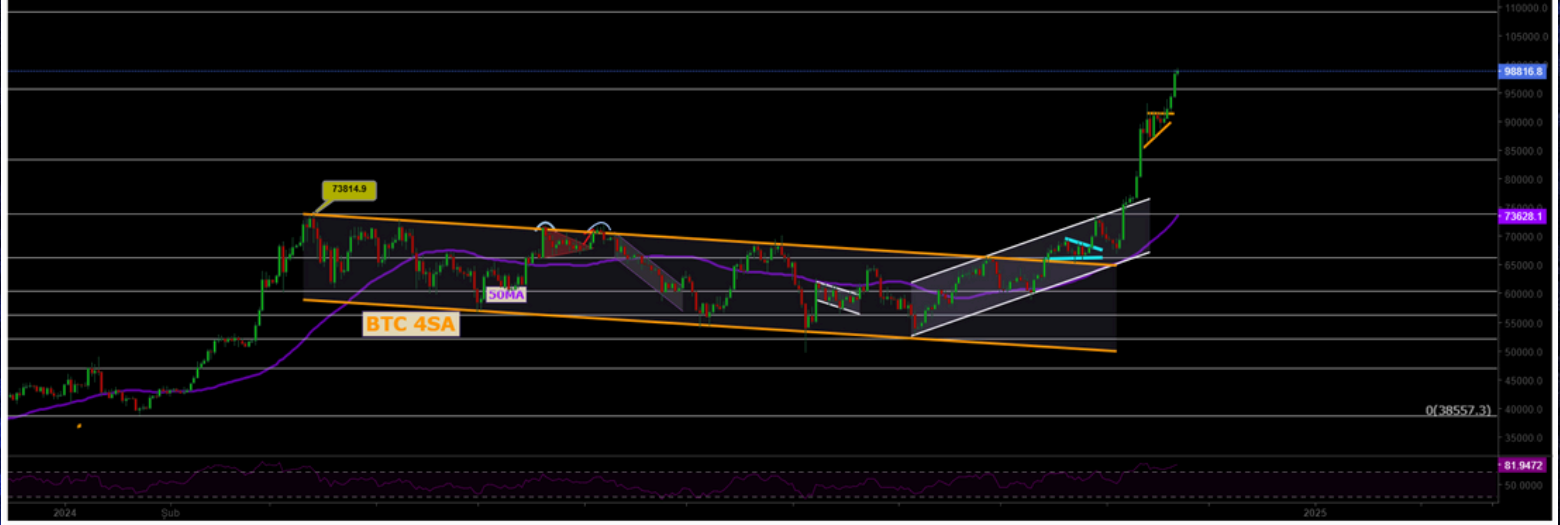


Dirençler: 84.000 / 95.400 / 108.000

Destekler: 74.000 / 66.148 / 60.000

Bitcoin, yeni ATH seviyesini yaparak yukarı yönlü hareketini sürdürüyor. 67.200 seviyesinin üzerinde yaptığı hacimli kapanışlarla, oluşturduğu flama formasyonunu kırarak yükselişini 81.000 dolara kadar taşıdı. Şu an için yukarı yönlü ivme devam ediyor ve 84.000 dolar seviyesinin test edilmesi bekleniyor. Bu seviyelerde kısa vadeli bir düzeltme yaşanabilir; ancak genel trend, Bitcoin ve kripto para piyasaları için yukarı yönlü seyri sürdüreceği gibi görünüyor.

Published on Investing.com, 22/Nov/2024 - 6:02:53 GMT, Powered by TradingView.  
BTC/USD, Binance:BTC/USD, D







# ETHUSD



Dirençler: 1,114 / 1,130 / 1,135  
Destekler: 1,088 / 1,085 / 1,080

Ethereum, toparlanma sinyalleri göstermeye devam ediyor. Önceden takip ettiğimiz 2.920 dolar seviyesi, majör direnç olarak karşımıza çıkmıştı. Bu seviyenin üzerinde gerçekleşen kapanışlar, Ethereum'un yukarı yönlü hareketini destekledi. Şu anki beklentimiz, trendin yukarı yönlü devam etmesi ve sırasıyla 3.362 ve 4.070 dolar seviyelerinin hedeflenmesi yönünde. Ancak, 2.920 dolar seviyesine doğru bir geri çekilme (re - test) yaşanabilir. Bu bölgenin test edilmesi durumunda, alım fırsatları değerlendirilebilir.

Published on Investing.com, 22/Nov2024 - 6:03:11 GMT, Powered by TradingView.  
ETHUSD, Binance:ETHUSD, D







# NASDAQ



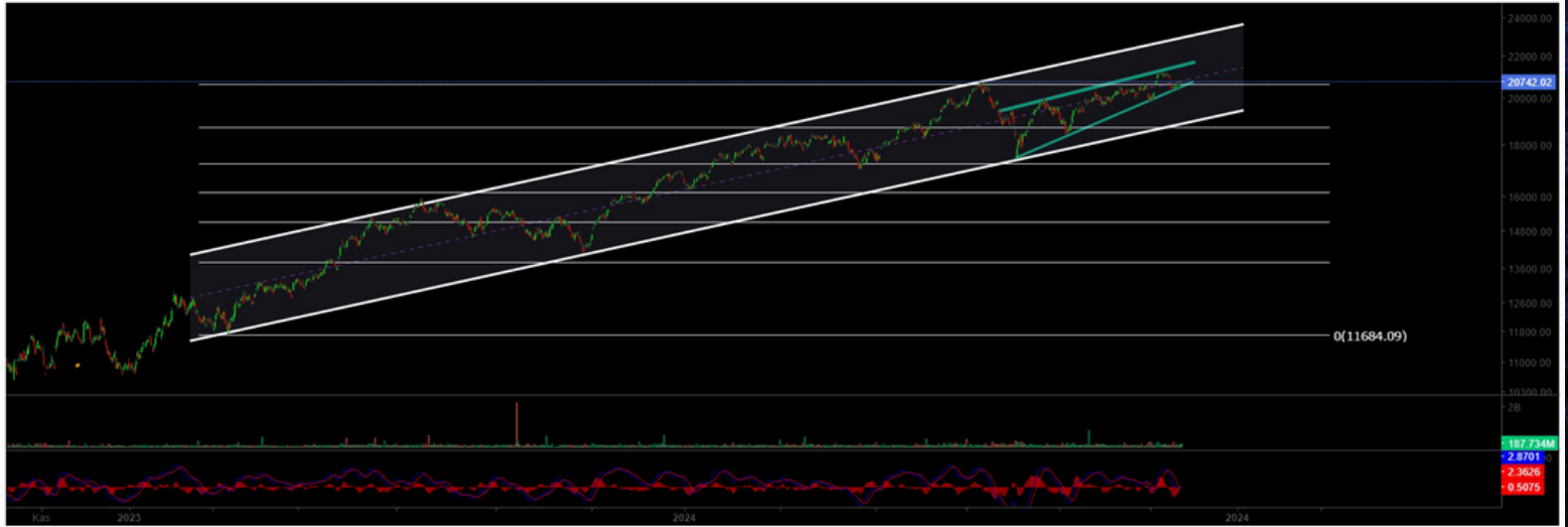
Dirençler: 20.635 / 22.400 / 23.000

Destekler: 18.913 / 18.670 / 17.200

Yükseliş trendini sürdüren endeks, 20.635 direnç seviyesi üzerinde fiyatlama yaparak yükseliş trendini devam ettiriyor. Olası geri çekilmelerde ise dikkat edilmesi gereken iki kritik destek seviyesi öne çıkıyor: İlk olarak kısa vadede 19.600 seviyesi önemli bir destek bölgesi olarak karşımıza çıkıyor. Daha derin bir geri çekilme durumunda ise güçlü alım bölgesi olarak 18.400 seviyesi takip edilmelidir. Bu bölgelerde alıcıların devreye girmesi beklenebilir.

Published on Investing.com, 22/Nov/2024 - 6:04:43 GMT, Powered by TradingView.

Nasdaq 100, ABD, NASDAQ:NDX, 300







# BRENT



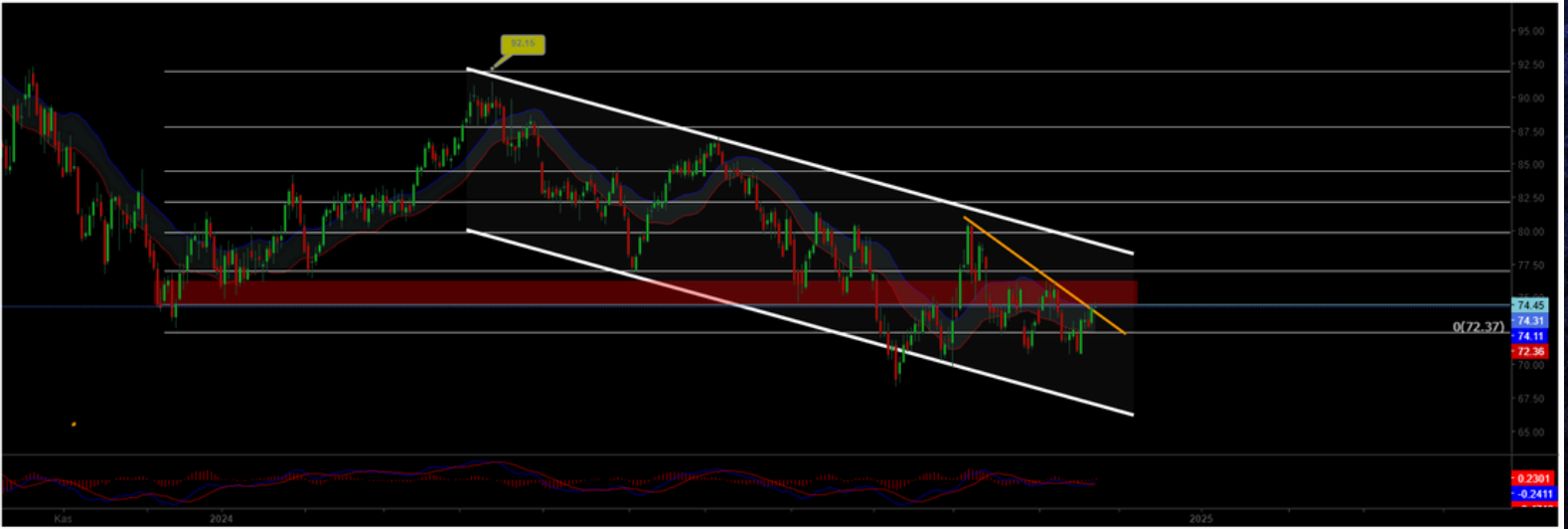
Dirençler: 74.45 / 76.98 / 79.84

Destekler: 72.37 / 71.00 / 70.50

Brent Petrol'de orta vadeli toparlanmalar gözlemleniyor ve daha önce kaybettiği kanal yapısını yeniden kazanan petrol, yükseliş trendini sürdürüyor. 76.98 direnç bölgesini aşmış durumda ve bu seviyenin üzerinde kalıcılık sağladıkça, fiyatın 80.00 – 82.00 bandına doğru yükselmesi bekleniyor. Olası geri çekilmelerde takip edilmesi gereken kritik destek seviyesi ise 72.37 bölgesi olarak öne çıkıyor. Bu seviyede alıcıların devreye girmesi beklenebilir, trendin devamı için bu desteğin korunması önemli.

Published on Investing.com, 22/Nov/2024 - 6:05:26 GMT, Powered by TradingView.

Brent Oil Futures, (CFD):LCO, D







# EURUSD



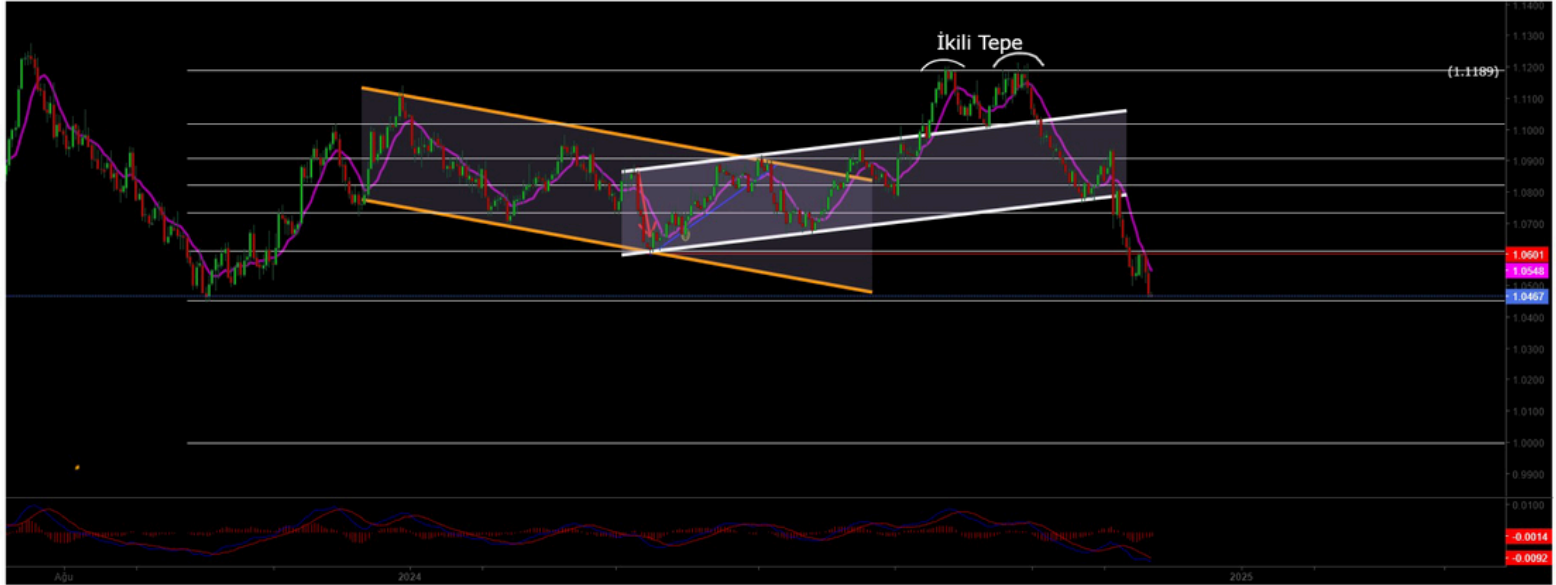
Dirençler: 1,114 / 1,130 / 1,135

Destekler: 1,040 / 1,020 / 0,990

Euro, 1.11 seviyesinden bir ikili tepe oluşturarak düşüş trendine gireceğini öngörmüştük. Nitekim 1.10 destek seviyesinin kaybedilmesiyle, kanal yapısının alt bandı olan 1.07 seviyesine kadar bir geri çekilme yaşandı. Bu seviyede başlayan hareket, yükselen destek seviyesinin de kırılmasıyla devam ederek Euro'yu 1.046 seviyesine kadar gerilettiler. Bugün itibarıyla, bu kritik destek seviyesinden Alıcıların yeniden piyasaya girmesi oldukça muhtemel görünüyor. Ancak, destek seviyesinin kırılması durumunda, Euro'da 1.099 seviyesine kadar daha derin bir geri çekilme ihtimali gündeme gelebilir. Teknik olarak, piyasanın bu seviyelerde vereceği tepki, sonraki hareketin yönü için belirleyici olacaktır. Bu nedenle, Euro cephesindeki fiyat hareketleri yakından izlenmeli.

Published on Investing.com, 22/Nov/2024 - 6:06:18 GMT, Powered by TradingView.

EURUSD, GerçekZamanlıFX:EURUSD, D





# XAUUSD



**Dirençler: 2800 / 2850 / 2910**  
**Destekler: 2740 / 2690 / 2625**

Altında, yayında konuştuğumuz gibi, 2780–2800 bölgesinden bir satış baskısı geldi. Beklenen destek seviyesi olan 2744 bölgesine kadar bir geri çekilme gerçekleşti. Şu anda bu seviye, destek bölgesi olarak işlev görecektir. Ancak, satış baskısının güçlü bir şekilde devam etmesi, bu desteğin de kırılmasına yol açabilir ve beraberinde altın fiyatının 2685 seviyesini fiyatlayacaktır.

Published on Investing.com, 22/Nov/2024 - 6:06:38 GMT, Powered by TradingView.

XAU/USD, GerçekZamanlıFX:XAU/USD, 240







22 KASIM 2024

Günlük Bülten

ORDER  
INVEST

**Burada yer alan yatırım bilgi, yorum ve tavsiyeleri yatırım danışmanlığı kapsamında değildir.** Yatırım danışmanlığı hizmeti, kişilerin risk ve getiri tercihleri dikkate alınarak kişiye özel sunulmaktadır. Burada yer alan ve hiçbir şekilde yönlendirici nitelikte olmayan içerik, yorum ve tavsiyeler ise genel niteliktedir. Bu tavsiyeler mali durumunuz ile risk ve getiri tercihlerinize uygun olmayabilir. Bu nedenle, sadece burada yer alan bilgilere dayanılarak yatırım kararı verilmesi beklentilerinize uygun sonuçlar doğurmayabilir.

# TEŞEKKÜRLER



Order\_Invest



orderinvest.tr



t.me/orderinvestt



order-markets.com

Piyasalardaki Fırsatları **Order Invest**  
ile yatırıma Dönüştürebilirsiniz.