




# 25 KASIM 2024

## GÜNLÜK BÜLTEN

# ORDER INVEST

-  Order\_Invest
-  orderinvest.tr
-  T.me/OrderStratejii

Sosyal medya hesaplarımızı takip edin,  
güncel analizleri ve hızlı sinyali  
fırsatlarını kaçırmayın.

ORDER INVEST  
**Anlık**   
piyasa verileri  
25 Kasım Pazartesi

ORDER  
INVEST 

Günlük piyasa verilerimizi takip  
edin, yatırım fırsatlarını Order  
Invest ile değerlendirin!

|  |  |               |
|--|--|---------------|
|  |  <b>BITCOIN</b><br>USD      | <b>98.220</b> |
|  |  <b>DOLAR</b><br>TRY        | <b>34.55</b>  |
|  |  <b>GRAM ALTIN</b><br>TRY   | <b>2.962</b>  |
|  |  <b>BİST100</b><br>TRY      | <b>9.549</b>  |
|  |  <b>ONS ALTIN</b><br>USD    | <b>2.687</b>  |
|  |  <b>BRENT PETROL</b><br>USD | <b>74.14</b>  |





# Günün Öne Çıkanları

## İsrail ve Lübnan'ın ateşkes anlaşmasının eşiğinde- Axios

İki üst düzey İsraili ve iki ABD'li yetkilinin Axios'a verdiği bilgiye göre İsrail ve Lübnan, İsrail-Hizbullah çatışmasını sona erdirecek bir ateşkes anlaşmasının eşiğinde. Taslak ateşkes anlaşması, İsrail ordusunun güney Lübnan'dan çekileceği, Lübnan ordusunun sınıra yakın bölgelerde konuşlanacağı ve Hizbullah'ın ağır silahlarını Litani Nehri'nin kuzeyine taşıyacağı 60 günlük bir geçiş dönemi içeriyor. İsraili ve ABD'li yetkililer, ABD'nin İsrail'e, Lübnan topraklarından gelebilecek yakın tehditlere karşı İsrail'in askeri hareketine ve Hizbullah'ın sınır yakınlarında yeniden askeri varlık oluşturması ya da ağır silah kaçakçılığı gibi durumları engellemek için harekete geçmesine destek içeren bir güvence mektubu vermeyi kabul ettiğini söylüyor.

## Gary Gensler, Ocak 2025'te SEC Başkanlığından Ayrılıyor

Gary Gensler, SEC Başkanı olarak 20 Ocak 2025'te görevinden ayrılacak, ajansın Perşembe günü yaptığı açıklamaya göre. Nisan 2021'de göreve başladığından bu yana, Gensler kripto endüstrisi için birçok zorlu düzenleyici girişime öncülük etti. Şirket performansına bağlı yönetici tazminat reformları getirdi ve kripto para piyasalarındaki yatırımcılar için korumaları sıkılaştırdı.

## Bitcoin ETF'ler, Satoshi Nakamoto'nun BTC Stash'ini Geçmek Üzere

Ocak ayında piyasaya sürüldüklerinden bu yana, ABD spot Bitcoin ETF'leri önemli ölçüde büyüdü. Kripto para analisti HODL15Capital'a göre, bu fonlar şu anda yaklaşık 1.081 milyon Bitcoin tutuyor, bu da Nakamoto'nun tahmini 1.1 milyonunun hemen altında.

Satoshi Nakamoto, Bitcoin'in anonim yaratıcısı, toplam Bitcoin arzının yaklaşık %5,68'ine sahip olduğu düşünülüyor. Bu varlıklar, 100 milyar dolardan fazla bir değere sahip olup, Nakamoto'yu dünyanın en zengin bireyleri arasında konumlandırıyor — eğer hayattaysa ve tek bir kişiye. Ancak, Bloomberg'in Kıdemli ETF Analisti Eric Balchunas, ETF'lerin şimdi Nakamoto'yu geçmeye %98 oranında yaklaştığını belirtti. Mevcut giriş hızı devam ederse, bunun Şükran Gününe kadar gerçekleşebileceğini öngördü.



Dirençler: 108.00 / 110.00 / 115.76

Destekler: 106.50 / 102.26 / 100.68

Dolar Endeksi (DXY), haftaya güçlü bir şekilde toparlanarak yükseliş trendini devam ettiriyor 106.50 seviyesindeki kritik destek bölgesinden güç bulan DXY, bu destek üzerinde kaldıkça yükseliş ivmesini korumaya devam edecek. Bu bölgede alıcıların baskın olduğu gözlemleniyor ve endeksin direnç seviyelerine doğru ilerlemesi olası görünüyor.

Published on Investing.com, 25/Nov/2024 - 6:24:27 GMT. Powered by TradingView.

US Dollar Index, United States, NYSE:DXY, D





# BTCUSD



Dirençler: 84.000 / 95.400 / 108.000

Destekler: 74.000 / 66.148 / 60.000

Bitcoin, yeni ATH seviyesini yaparak yukarı yönlü hareketini sürdürüyor. 67.200 seviyesinin üzerinde yaptığı hacimli kapanışlarla, oluşturduğu flama formasyonunu kırarak yükselişini 81.000 dolara kadar taşıdı. Şu an için yukarı yönlü ivme devam ediyor ve 84.000 dolar seviyesinin test edilmesi bekleniyor. Bu seviyelerde kısa vadeli bir düzeltme yaşanabilir; ancak genel trend, Bitcoin ve kripto para piyasaları için yukarı yönlü seyri sürdüreceği gibi görünüyor.

Published on Investing.com, 25/Nov/2024 - 6:23:13 GMT, Powered by TradingView.

BTC/USD, Binance-BTC/USD, D





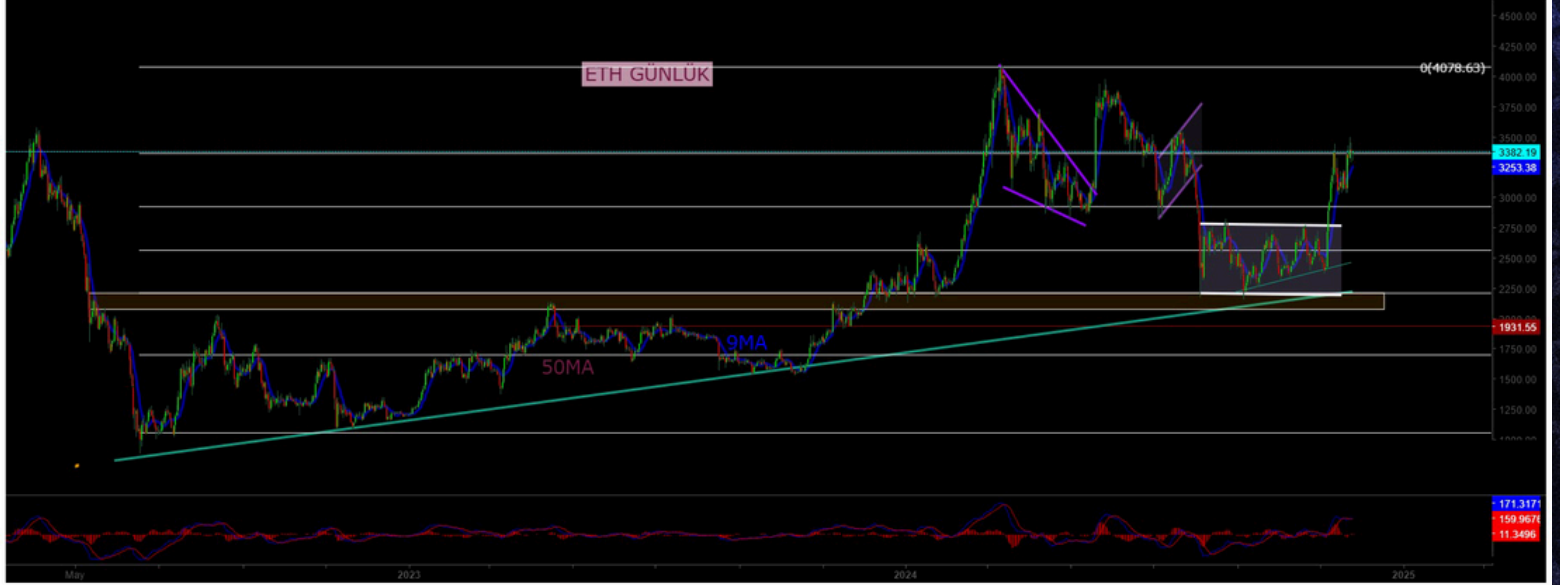
# ETHUSD



Dirençler: 1,114 / 1,130 / 1,135  
Destekler: 1,088 / 1,085 / 1,080

Ethereum, toparlanma sinyalleri göstermeye devam ediyor. Önceden takip ettiğimiz 2.920 dolar seviyesi, majör direnç olarak karşımıza çıkmıştı. Bu seviyenin üzerinde gerçekleşen kapanışlar, Ethereum'un yukarı yönlü hareketini destekledi. Şu anki beklentimiz, trendin yukarı yönlü devam etmesi ve sırasıyla 3.362 ve 4.070 dolar seviyelerinin hedeflenmesi yönünde. Ancak, 2.920 dolar seviyesine doğru bir geri çekilme (re - test) yaşanabilir. Bu bölgenin test edilmesi durumunda, alım fırsatları değerlendirilebilir.

Published on Investing.com, 25/Nov2024 - 6:24:57 GMT, Powered by TradingView.  
ETHUSD, Binance:ETHUSD, D





# NASDAQ



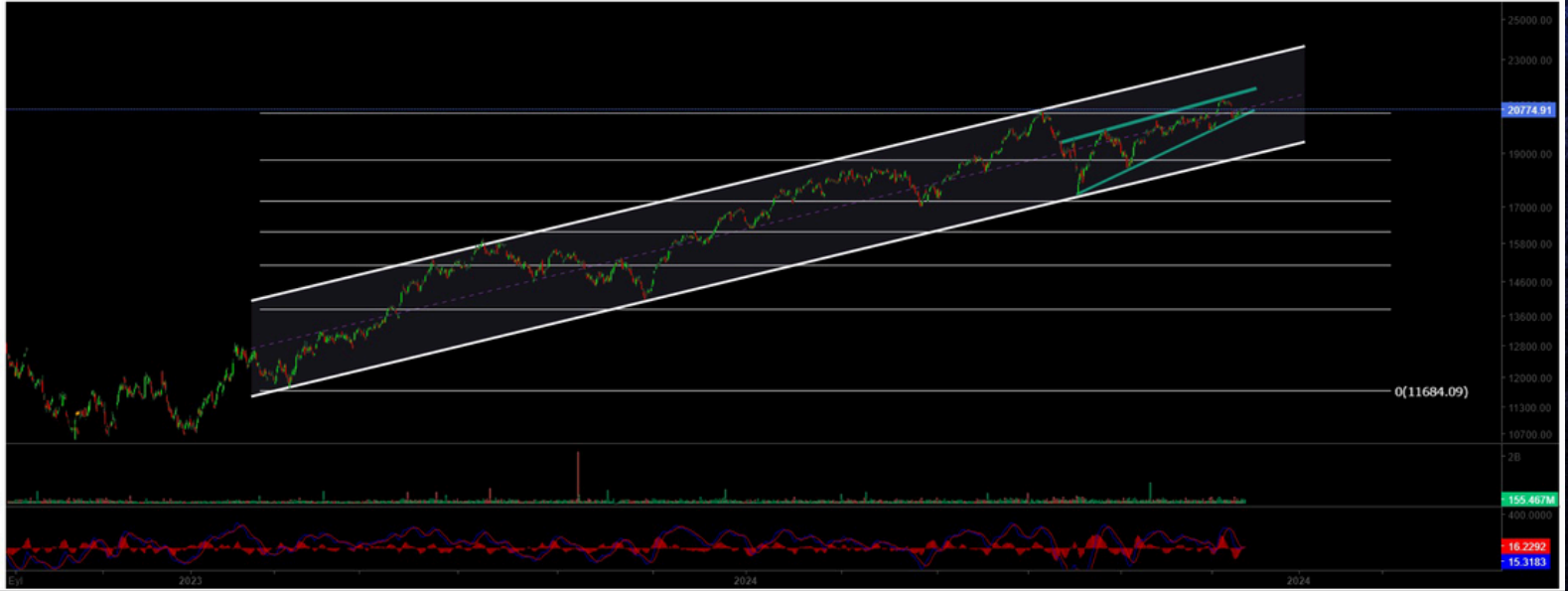
**Dirençler: 20.635 / 22.400 / 23.000**

**Destekler: 18.913 / 18.670 / 17.200**

Yükseliş trendini sürdüren endeks, 20.635 direnç seviyesi üzerinde fiyatlama yaparak yükseliş trendini devam ettiriyor. Olası geri çekilmelerde ise dikkat edilmesi gereken iki kritik destek seviyesi öne çıkıyor: İlk olarak kısa vadede 19.600 seviyesi önemli bir destek bölgesi olarak karşımıza çıkıyor. Daha derin bir geri çekilme durumunda ise güçlü alım bölgesi olarak 18.400 seviyesi takip edilmelidir. Bu bölgelerde alıcıların devreye girmesi beklenebilir.

Published on Investing.com, 25/Nov/2024 - 6:25:35 GMT, Powered by TradingView.

Nasdaq 100, United States, NASDAQ:NDX, 300





# BRENT

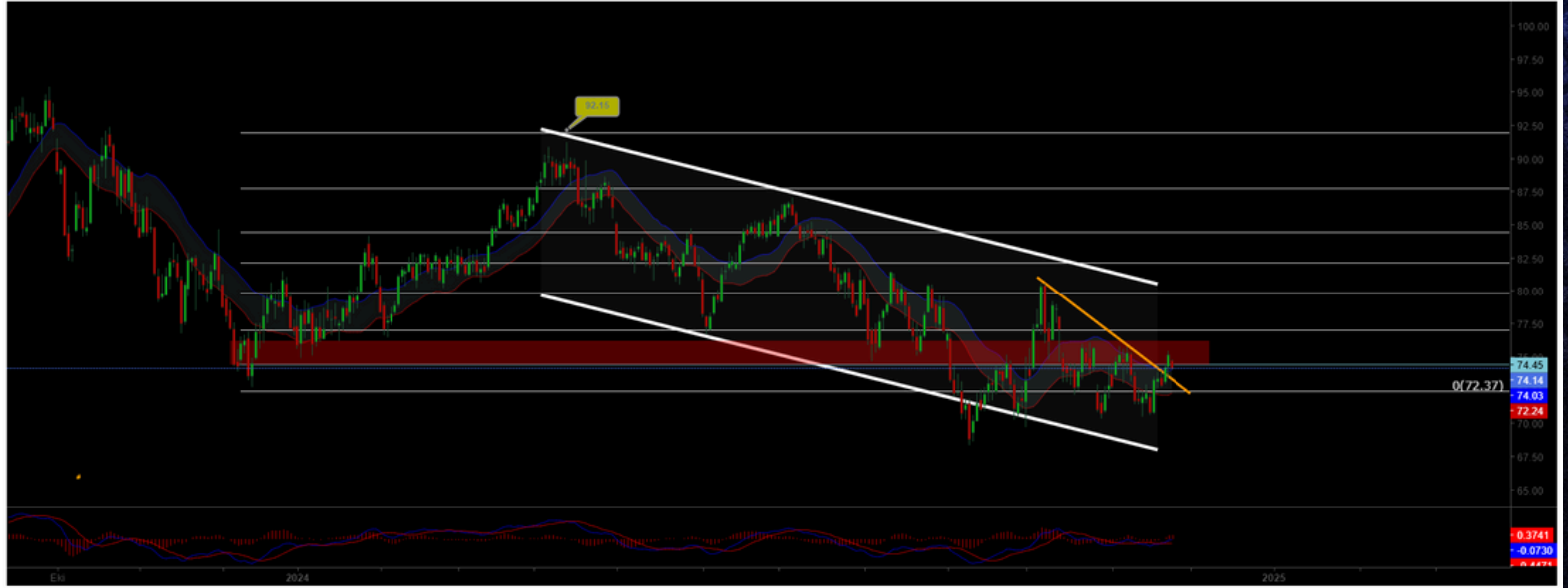


Dirençler: 74.45 / 76.98 / 79.84

Destekler: 72.37 / 71.00 / 70.50

Brent Petrol'de orta vadeli toparlanmalar gözlemleniyor ve daha önce kaybettiği kanal yapısını yeniden kazanan petrol, yükseliş trendini sürdürüyor. 76.98 direnç bölgesini aşmış durumda ve bu seviyenin üzerinde kalıcılık sağladıkça, fiyatın 80.00 – 82.00 bandına doğru yükselmesi bekleniyor. Olası geri çekilmelerde takip edilmesi gereken kritik destek seviyesi ise 72.37 bölgesi olarak öne çıkıyor. Bu seviyede alıcıların devreye girmesi beklenebilir, trendin devamı için bu desteğin korunması önemli.

Published on Investing.com, 25/Nov/2024 - 6:26:06 GMT, Powered by TradingView.  
Brent Oil Futures, (CFD):LCO, D





# EURUSD



Dirençler: 1,114 / 1,130 / 1,135

Destekler: 1,040 / 1,020 / 0,990

Euro, 1.11 seviyesinden bir ikili tepe oluşturarak düşüş trendine gireceğini öngörmüştük. Nitekim 1.10 destek seviyesinin kaybedilmesiyle, kanal yapısının alt bandı olan 1.07 seviyesine kadar bir geri çekilme yaşandı. Bu seviyede başlayan hareket, yükselen destek seviyesinin de kırılmasıyla devam ederek Euro'yu 1.046 seviyesine kadar gerilettiler. Bugün itibarıyla, bu kritik destek seviyesinden Alıcıların yeniden piyasaya girmesi oldukça muhtemel görünüyor. Ancak, destek seviyesinin kırılması durumunda, Euro'da 1.099 seviyesine kadar daha derin bir geri çekilme ihtimali gündeme gelebilir. Teknik olarak, piyasanın bu seviyelerde vereceği tepki, sonraki hareketin yönü için belirleyici olacaktır. Bu nedenle, Euro cephesindeki fiyat hareketleri yakından izlenmelidir.

Published on Investing.com, 25/Nov/2024 - 6:26:51 GMT, Powered by TradingView.

EUR/USD, GerçekZamanlıFX:EUR/USD, D







# XAUUSD



Dirençler: 2711 / 2757 / 2800  
Destekler: 2622 / 2590 / 2530

Altın, 2533 seviyesinden toparlanarak tam da beklenen hedefe ulaşmayı başardı. Ancak yükselen kanal direnci ve yatay direnç bölgesinden gelen sert satış baskısıyla karşı karşıya kaldı. Şu anda aktif olarak 2668 seviyesinde işlem görmeye devam ediyor. Geri çekilmelerin devam etmesi olası gözüküyor. Bu süreçte dikkatle izlenmesi gereken destek seviyesi olarak 2652 seviyesi öne çıkıyor.

Published on Investing.com, 25/Nov/2024 - 6:27:26 GMT, Powered by TradingView.

XAU/USD, GerçekZamanlıFX:XAU/USD, 300





25 KASIM 2024

Günlük Bülten

ORDER  
INVEST

**Burada yer alan yatırım bilgi, yorum ve tavsiyeleri yatırım danışmanlığı kapsamında değildir.** Yatırım danışmanlığı hizmeti, kişilerin risk ve getiri tercihleri dikkate alınarak kişiye özel sunulmaktadır. Burada yer alan ve hiçbir şekilde yönlendirici nitelikte olmayan içerik, yorum ve tavsiyeler ise genel niteliktedir. Bu tavsiyeler mali durumunuz ile risk ve getiri tercihlerinize uygun olmayabilir. Bu nedenle, sadece burada yer alan bilgilere dayanılarak yatırım kararı verilmesi beklentilerinize uygun sonuçlar doğurmayabilir.

# TEŞEKKÜRLER



Order\_Invest



orderinvest.tr



t.me/orderinvestt



order-markets.com

Piyasalardaki Fırsatları **Order Invest**  
ile yatırıma Dönüştürebilirsiniz.