




# 26 KASIM 2024

## GÜNLÜK BÜLTEN

# ORDER INVEST

-  Order\_Invest
-  orderinvest.tr
-  T.me/OrderStratejii

Sosyal medya hesaplarımızı takip edin,  
güncel analizleri ve hızlı sinyali  
fırsatlarını kaçırmayın.

ORDER INVEST  
**Anlık**  
piyasa verileri  
26 Kasım Salı

ORDER  
INVEST

Günlük piyasa verilerimizi takip  
edin, yatırım fırsatlarını Order  
Invest ile değerlendirin!

	 <b>BITCOIN</b> USD	<b>95.220</b>
	 <b>DOLAR</b> TRY	<b>34.55</b>
	 <b>GRAM ALTIN</b> TRY	<b>2.962</b>
	 <b>BİST100</b> TRY	<b>9.549</b>
	 <b>ONS ALTIN</b> USD	<b>2.687</b>
	 <b>BRENT PETROL</b> USD	<b>74.14</b>







# Günün Öne Çıkanları

## MicroStrategy dev bir Bitcoin alımı daha yaptı

11 Kasım'da 27 bin, 18 Kasım'da 51 bin adet Bitcoin alımları açıklayan MicroStrategy bu haftaya da aynı şekilde başladı. Michael Saylor liderliğindeki şirket, 55.500 adet BTC alımı yaptı. Alım ortalaması 97.862 dolar olurken, toplam adet ise 386 bin 700'e çıktı. Şirketin tüm alımlarının ortalaması da 56 bin 761 dolar oldu. Saylor'ın firmasının böylece sadece son 3 haftada aldığı Bitcoin adedi de 130 bini aşmış oldu.

## Doğal Gaz Fiyatları Yükselişini Sürdürüyor

Doğal gaz fiyatları bu sabah, ABD'de beklenen soğuk hava ve geçen haftaki stok azalması nedeniyle yükseldi. Henry Hub Aralık 2024 kontratı yaklaşık %9 artışla 3,39 ABD\$/MMBtu seviyesine yükselirken, Ocak 2025 kontratı da %7 artarak 3,52 ABD\$/MMBtu seviyesine ulaştı. Rusya ile Ukrayna arasındaki tırmanan jeopolitik gerilim de doğal gaz fiyatlarını destekleyen diğer bir unsur olarak öne çıkıyor. Talebin zirveye çıktığı kış sezonunun yaklaşmasıyla bu destek daha da güçleniyor. ABD'nin geçen hafta, Rus enerji ödemelerinin Avrupa'dan Rusya'ya aktarılmasında önemli bir rol oynayan Gazprombank'a yaptırım uygulaması, bu durumu daha da karmaşık hale getirdi.

## Euro, Son Yaşadığı Küçük Çöküşten sonra biraz toparlanıyor

Euro, haftaya toparlanma eğiliminde başlasada, bu hafta yayımlanacak euro bölgesine ilişkin veriler hâlâ güven sorunu yaratabilir ve piyasayı Aralık ayında Avrupa Merkez Bankası'nın (ECB) 50 baz puanlık bir faiz indirimi yapması yönünde egebilir. ABD'de ise piyasa, Fed'in önümüzdeki ay faiz indirimi yapıp yapmayacağı konusunda bölünmüş durumda. Japonya'da ise mali teşvikler, Japon Merkez Bankası'nın (BoJ) faiz artırımını beklentilerini güçlendiriyor.





Dolar Endeksi (DXY), haftaya güçlü bir şekilde toparlanarak yükseliş trendini devam ettiriyor 106.50 seviyesindeki kritik destek bölgesinden güç bulan DXY, bu destek üzerinde kaldıkça yükseliş ivmesini korumaya devam edecek. Bu bölgede alıcıların baskın olduğu gözlemleniyor ve endeksin direnç seviyelerine doğru ilerlemesi olası görünüyor.

Published on Investing.com, 25/Nov/2024 - 14:35:04 GMT, Powered by TradingView.  
US Dollar Index, United States, NYSE:DXY, D





# BTCUSD

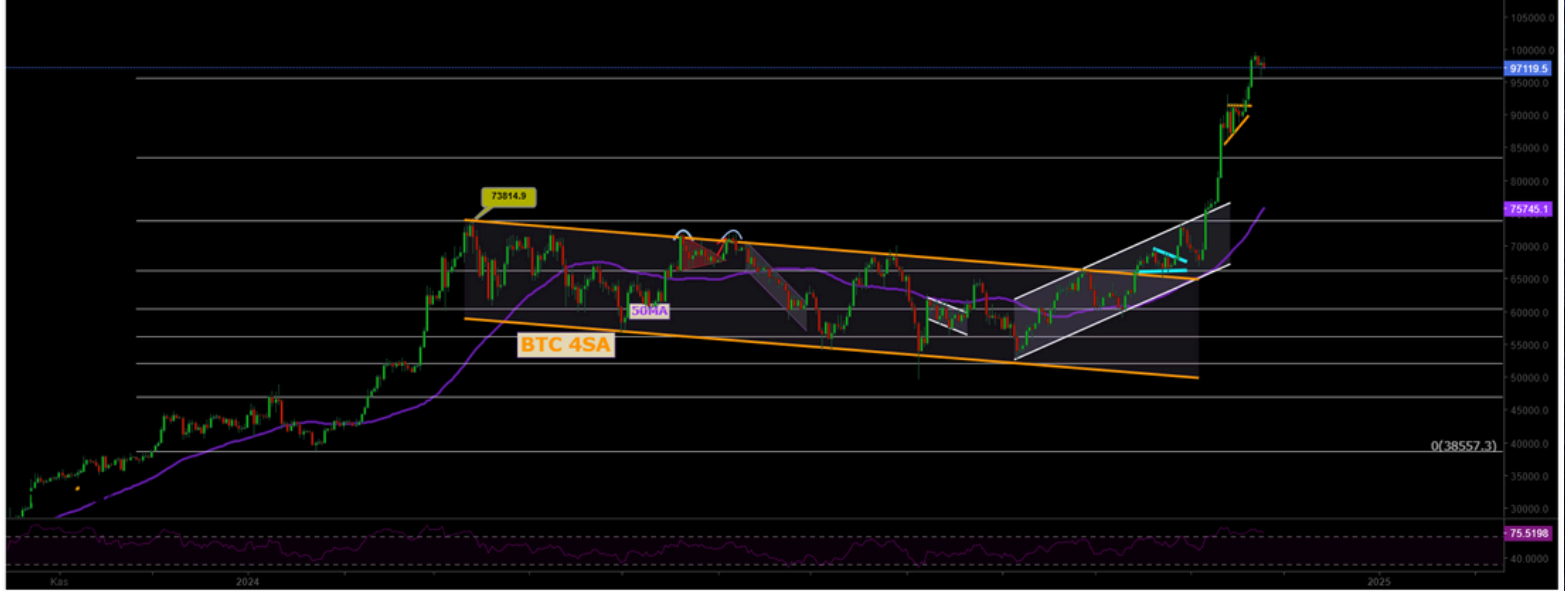


Dirençler: 84.000 / 95.400 / 108.000

Destekler: 74.000 / 66.148 / 60.000

Bitcoin, yeni ATH seviyesini yaparak yukarı yönlü hareketini sürdürüyor. 67.200 seviyesinin üzerinde yaptığı hacimli kapanışlarla, oluşturduğu flama formasyonunu kırarak yükselişini 81.000 dolara kadar taşıdı. Şu an için yukarı yönlü ivme devam ediyor ve 84.000 dolar seviyesinin test edilmesi bekleniyor. Bu seviyelerde kısa vadeli bir düzeltme yaşanabilir; ancak genel trend, Bitcoin ve kripto para piyasaları için yukarı yönlü seyri sürdüreceği gibi görünüyor.

Published on Investing.com, 25/Nov/2024 - 14:34:20 GMT, Powered by TradingView.  
BTC/USD, Binance:BTC/USD, D







# ETHUSD



Dirençler: 1,114 / 1,130 / 1,135  
Destekler: 1,088 / 1,085 / 1,080

Ethereum, toparlanma sinyalleri göstermeye devam ediyor. Önceden takip ettiğimiz 2.920 dolar seviyesi, majör direnç olarak karşımıza çıkmıştı. Bu seviyenin üzerinde gerçekleşen kapanışlar, Ethereum'un yukarı yönlü hareketini destekledi. Şu anki beklentimiz, trendin yukarı yönlü devam etmesi ve sırasıyla 3.362 ve 4.070 dolar seviyelerinin hedeflenmesi yönünde. Ancak, 2.920 dolar seviyesine doğru bir geri çekilme (re - test) yaşanabilir. Bu bölgenin test edilmesi durumunda, alım fırsatları değerlendirilebilir.

Published on Investing.com, 25/Nov/2024 - 14:35:42 GMT, Powered by TradingView.  
ETHUSD, Binance:ETHUSD, D





# NASDAQ



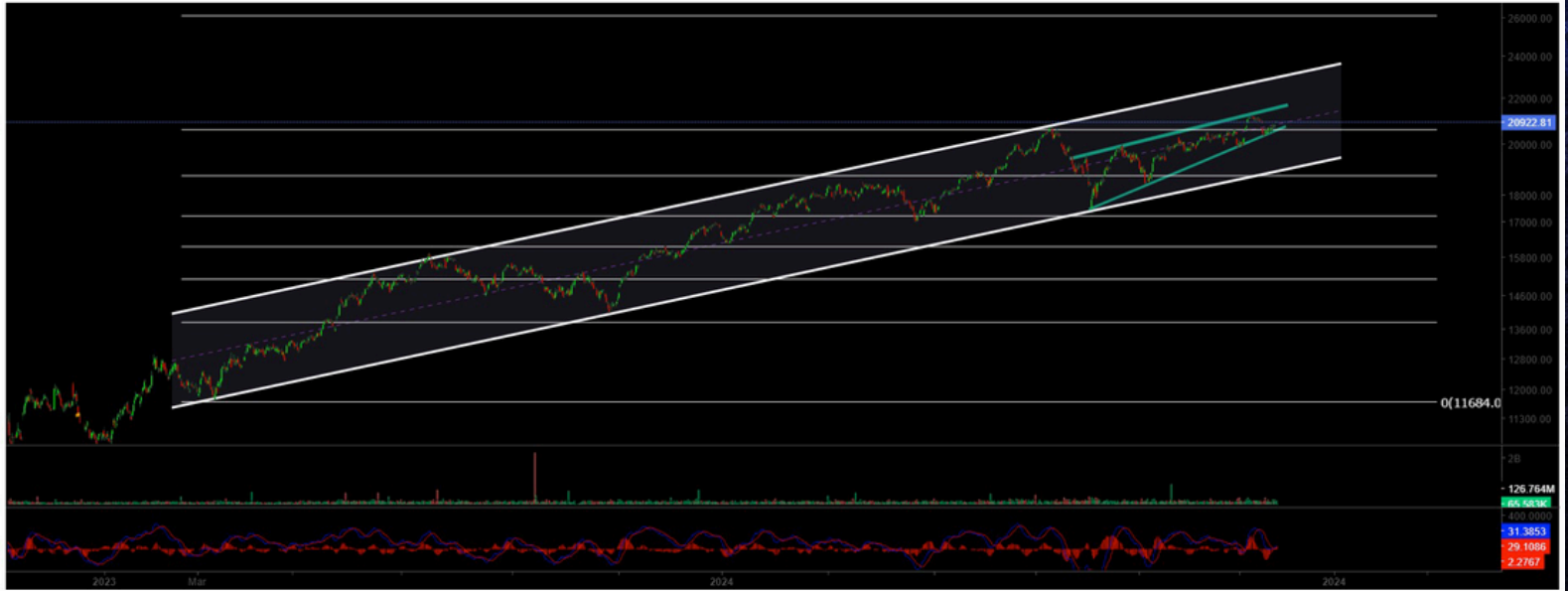
Dirençler: 20.635 / 22.400 / 23.000

Destekler: 18.913 / 18.670 / 17.200

Yükseliş trendini sürdüren endeks, 20.635 direnç seviyesi üzerinde fiyatlama yaparak yükseliş trendini devam ettiriyor. Olası geri çekilmelerde ise dikkat edilmesi gereken iki kritik destek seviyesi öne çıkıyor: İlk olarak kısa vadede 19.600 seviyesi önemli bir destek bölgesi olarak karşımıza çıkıyor. Daha derin bir geri çekilme durumunda ise güçlü alım bölgesi olarak 18.400 seviyesi takip edilmelidir. Bu bölgelerde alıcıların devreye girmesi beklenebilir.

Published on Investing.com, 25/Nov/2024 - 14:36:02 GMT, Powered by TradingView.

Nasdaq 100, United States, NASDAQ:NDX, 300







# BRENT



Dirençler: 74.45 / 76.98 / 79.84

Destekler: 72.37 / 71.00 / 70.50

Brent Petrol'de orta vadeli toparlanmalar gözlemleniyor ve daha önce kaybettiği kanal yapısını yeniden kazanan petrol, yükseliş trendini sürdürüyor. 76.98 direnç bölgesini aşmış durumda ve bu seviyenin üzerinde kalıcılık sağladıkça, fiyatın 80.00 – 82.00 bandına doğru yükselmesi bekleniyor. Olası geri çekilmelerde takip edilmesi gereken kritik destek seviyesi ise 72.37 bölgesi olarak öne çıkıyor. Bu seviyede alıcıların devreye girmesi beklenebilir, trendin devamı için bu desteğin korunması önemli.

Published on Investing.com, 25/Nov/2024 - 14:36:22 GMT, Powered by TradingView.

Brent Oil Futures, (CFD):LCO, D





# EURUSD



Dirençler: 1,114 / 1,130 / 1,135

Destekler: 1,040 / 1,020 / 0,990

Euro, 1.11 seviyesinden bir ikili tepe oluşturarak düşüş trendine gireceğini öngörmüştük. Nitekim 1.10 destek seviyesinin kaybedilmesiyle, kanal yapısının alt bandı olan 1.07 seviyesine kadar bir geri çekilme yaşandı. Bu seviyede başlayan hareket, yükselen destek seviyesinin de kırılmasıyla devam ederek Euro'yu 1.046 seviyesine kadar gerilettiler. Bugün itibarıyla, bu kritik destek seviyesinden Alıcıların yeniden piyasaya girmesi oldukça muhtemel görünüyor. Ancak, destek seviyesinin kırılması durumunda, Euro'da 1.099 seviyesine kadar daha derin bir geri çekilme ihtimali gündeme gelebilir. Teknik olarak, piyasanın bu seviyelerde vereceği tepki, sonraki hareketin yönü için belirleyici olacaktır. Bu nedenle, Euro cephesindeki fiyat hareketleri yakından izlenmelidir.

Published on Investing.com, 25/Nov/2024 - 14:36:54 GMT, Powered by TradingView.

EURUSD, GerçekZamanlıFX:EURUSD, D







# XAUUSD



**Dirençler: 2711 / 2757 / 2800**  
**Destekler: 2622 / 2590 / 2530**

Altın, 2533 seviyesinden toparlanarak tam da beklenen hedefe ulaşmayı başardı. Ancak yükselen kanal direnci ve yatay direnç bölgesinden gelen sert satış baskısıyla karşı karşıya kaldı. Şu anda aktif olarak 2668 seviyesinde işlem görmeye devam ediyor. Geri çekilmelerin devam etmesi olası gözüküyor. Bu süreçte dikkatle izlenmesi gereken destek seviyesi olarak 2652 seviyesi öne çıkıyor.

Published on Investing.com, 25/Nov/2024 - 14:37:15 GMT, Powered by TradingView.

XAU/USD, GerçekZamanlıFX:XAU/USD, 300







26 KASIM 2024

Günlük Bülten

ORDER  
INVEST

**Burada yer alan yatırım bilgi, yorum ve tavsiyeleri yatırım danışmanlığı kapsamında değildir.** Yatırım danışmanlığı hizmeti, kişilerin risk ve getiri tercihleri dikkate alınarak kişiye özel sunulmaktadır. Burada yer alan ve hiçbir şekilde yönlendirici nitelikte olmayan içerik, yorum ve tavsiyeler ise genel niteliktedir. Bu tavsiyeler mali durumunuz ile risk ve getiri tercihlerinize uygun olmayabilir. Bu nedenle, sadece burada yer alan bilgilere dayanılarak yatırım kararı verilmesi beklentilerinize uygun sonuçlar doğurmayabilir.

# TEŞEKKÜRLER



Order\_Invest



orderinvest.tr



t.me/orderinvestt



order-markets.com

Piyasalardaki Fırsatları **Order Invest**  
ile yatırıma Dönüştürebilirsiniz.