




27 KASIM 2024

GÜNLÜK BÜLTEN

ORDER INVEST

-  Order_Invest
-  orderinvest.tr
-  T.me/OrderStratejii

Sosyal medya hesaplarımızı takip edin,
güncel analizleri ve hızlı sinyal
fırsatlarını kaçırmayın.

ORDER INVEST
Anlık
piyasa verileri
27 Kasım Çarşamba

ORDER
INVEST

Günlük piyasa verilerimizi takip
edin, yatırım fırsatlarını Order
Invest ile değerlendirin!

	 BITCOIN USD	92.904
	 DOLAR TRY	34.65
	 GRAM ALTIN TRY	2.943
	 BİST100 TRY	9.636
	 ONS ALTIN USD	2.641
	 BRENT PETROL USD	72.37





Günün Öne Çıkanları

Barış Görüşmeleri ve Trump, Emtia Fiyatlarını Aşağı Çekiyor

srail-Hizbullah anlaşmasına yönelik ilerleme raporlarının ardından petrol fiyatları dün geriledi. ICE Brent %3 düşerek varil başına yaklaşık 73 ABD dolarına, NYMEX WTI ise 69 ABD dolarına geriledi. İsrail'in ABD Büyükelçisi, "bir anlaşmaya çok yakın olduklarını" ve son noktalar çözüldükten sonra bunun günler içinde gerçekleşebileceğini belirtti. Orta Doğu'daki bir anlaşma, İsrail ve İran arasındaki gerilimleri azaltabilir ve bölgedeki arz risklerini kısa vadede önemli ölçüde düşürebilir.

Doğal Gaz Fiyatları Yükselişini Sürdürüyor

Doğal gaz fiyatları bu sabah, ABD'de beklenen soğuk hava ve geçen hafta stok azalması nedeniyle yükseldi. Henry Hub Aralık 2024 kontratı yaklaşık %9 artışla 3,39 ABD\$/MMBtu seviyesine yükselirken, Ocak 2025 kontratı da %7 artarak 3,52 ABD\$/MMBtu seviyesine ulaştı. Rusya ile Ukrayna arasındaki tırmanan jeopolitik gerilim de doğal gaz fiyatlarını destekleyen diğer bir unsur olarak öne çıkıyor. Talebin zirveye çıktığı kış sezonunun yaklaşmasıyla bu destek daha da güçleniyor. ABD'nin geçen hafta, Rus enerji ödemelerinin Avrupa'dan Rusya'ya aktarılmasında önemli bir rol oynayan Gazprombank'a yaptırım uygulaması, bu durumu daha da karmaşık hale getirdi.

Fas, Kripto Paraları Yasallaştırmaya Yaklaşıyor

Fas, ülkenin merkez bankası başkanına göre kripto paraları düzenlemek için yasalar geliştiriyor. Hâlâ inceleme aşamasında olan önerilen yasa, 2017'deki kripto para yasağından bir dönüşü temsil ediyor. Yasağa rağmen, dijital varlıkların yeraltı kullanımı yaygın bir şekilde devam ediyor.



Dirençler: 108.00 / 110.00 / 115.76
Destekler: 106.50 / 102.26 / 100.68

Dolar Endeksi (DXY), haftaya güçlü bir şekilde toparlanarak yükseliş trendini devam ettiriyor 106.50 seviyesindeki kritik destek bölgesinden güç bulan DXY, bu destek üzerinde kaldıkça yükseliş ivmesini korumaya devam edecek. Bu bölgede alıcıların baskın olduğu gözlemleniyor ve endeksin direnç seviyelerine doğru ilerlemesi olası görünüyor.

Published on Investing.com, 27/Nov/2024 - 5:59:24 GMT, Powered by TradingView.
US Dollar Index, United States, NYSE:DXY, D





BTCUSD



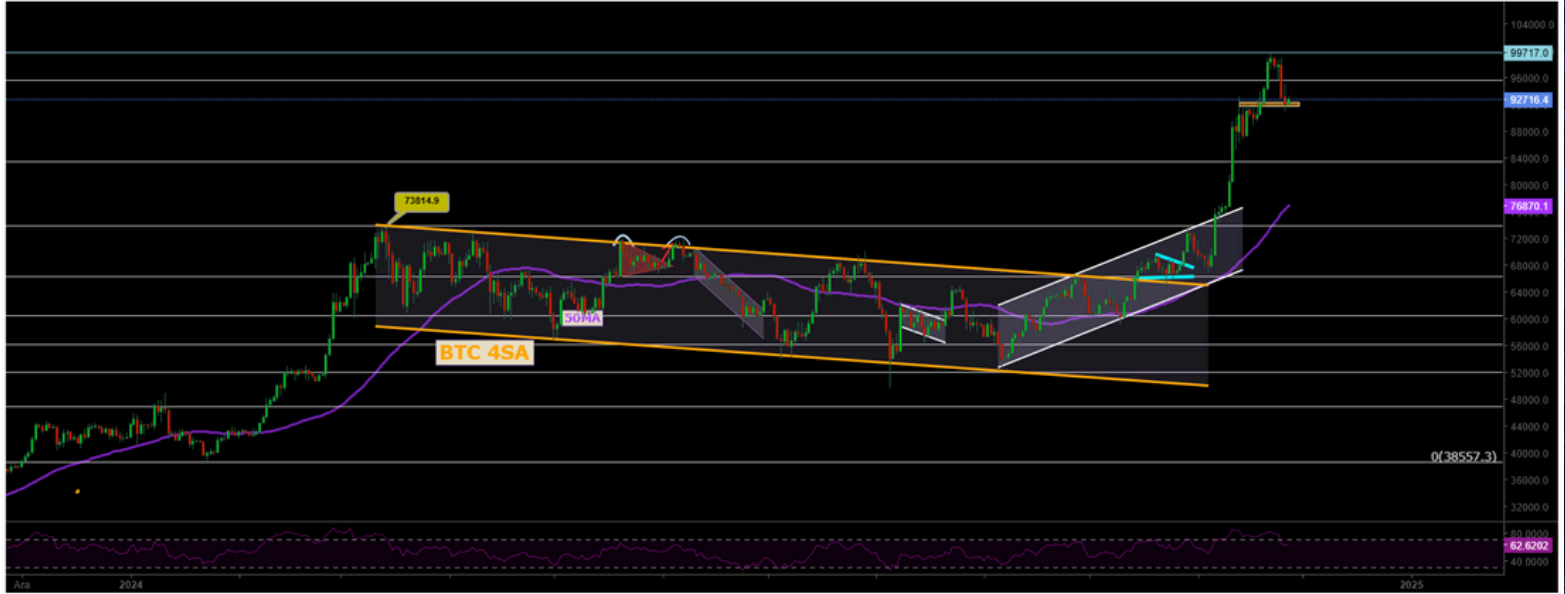
Dirençler: 84.000 / 95.400 / 108.000

Destekler: 74.000 / 66.148 / 60.000

Bitcoin, yeni ATH seviyesini yaparak yukarı yönlü hareketini sürdürüyor. 67.200 seviyesinin üzerinde yaptığı hacimli kapanışlarla, oluşturduğu flama formasyonunu kırarak yükselişini 81.000 dolara kadar taşıdı. Şu an için yukarı yönlü ivme devam ediyor ve 84.000 dolar seviyesinin test edilmesi bekleniyor. Bu seviyelerde kısa vadeli bir düzeltme yaşanabilir; ancak genel trend, Bitcoin ve kripto para piyasaları için yukarı yönlü seyri sürdüreceği gibi görünüyor.

Published on Investing.com, 27/Nov/2024 - 5:58:44 GMT, Powered by TradingView.

BTC/USD, Binance:BTC/USD, D





ETHUSD

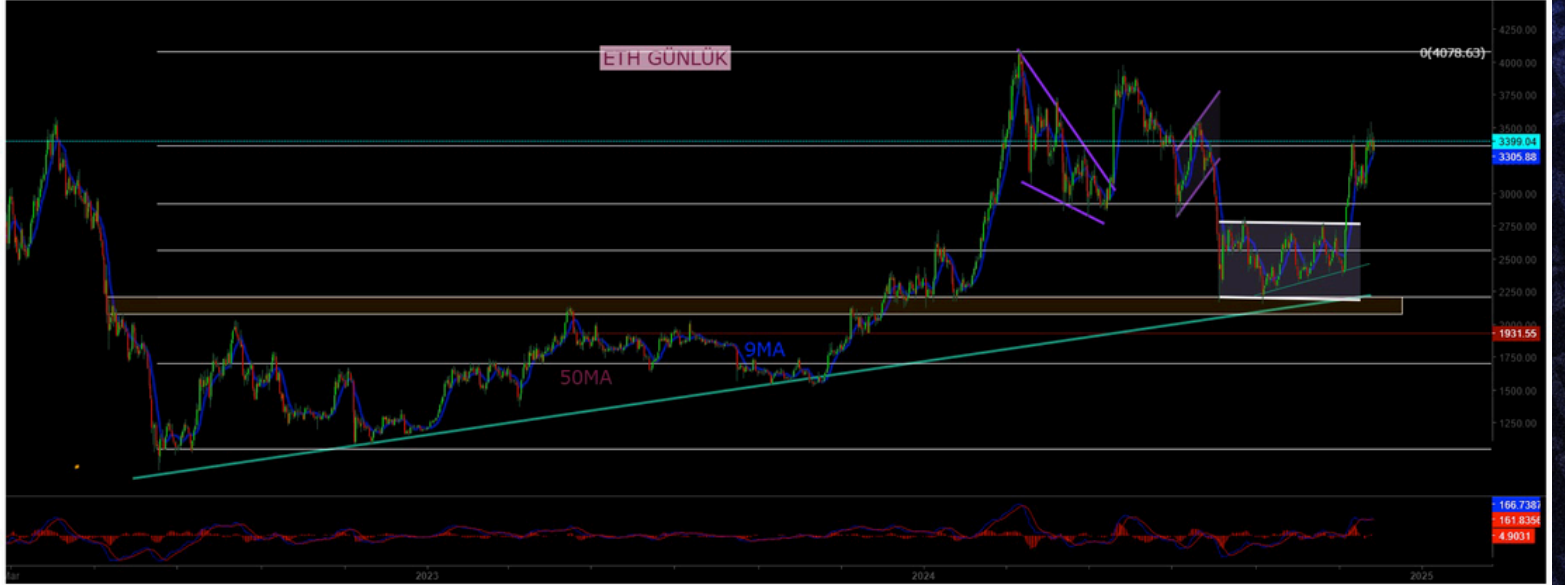


Dirençler: 1,114 / 1,130 / 1,135
Destekler: 1,088 / 1,085 / 1,080

Ethereum, toparlanma sinyalleri göstermeye devam ediyor. Önceden takip ettiğimiz 2.920 dolar seviyesi, majör direnç olarak karşımıza çıkmıştı. Bu seviyenin üzerinde gerçekleşen kapanışlar, Ethereum'un yukarı yönlü hareketini destekledi. Şu anki beklentimiz, trendin yukarı yönlü devam etmesi ve sırasıyla 3.362 ve 4.070 dolar seviyelerinin hedeflenmesi yönünde. Ancak, 2.920 dolar seviyesine doğru bir geri çekilme (re - test) yaşanabilir. Bu bölgenin test edilmesi durumunda, alım fırsatları değerlendirilebilir.

Published on Investing.com, 27/Nov/2024 - 6:00:00 GMT, Powered by TradingView.

ETHUSD, Binance:ETHUSD, D





NASDAQ



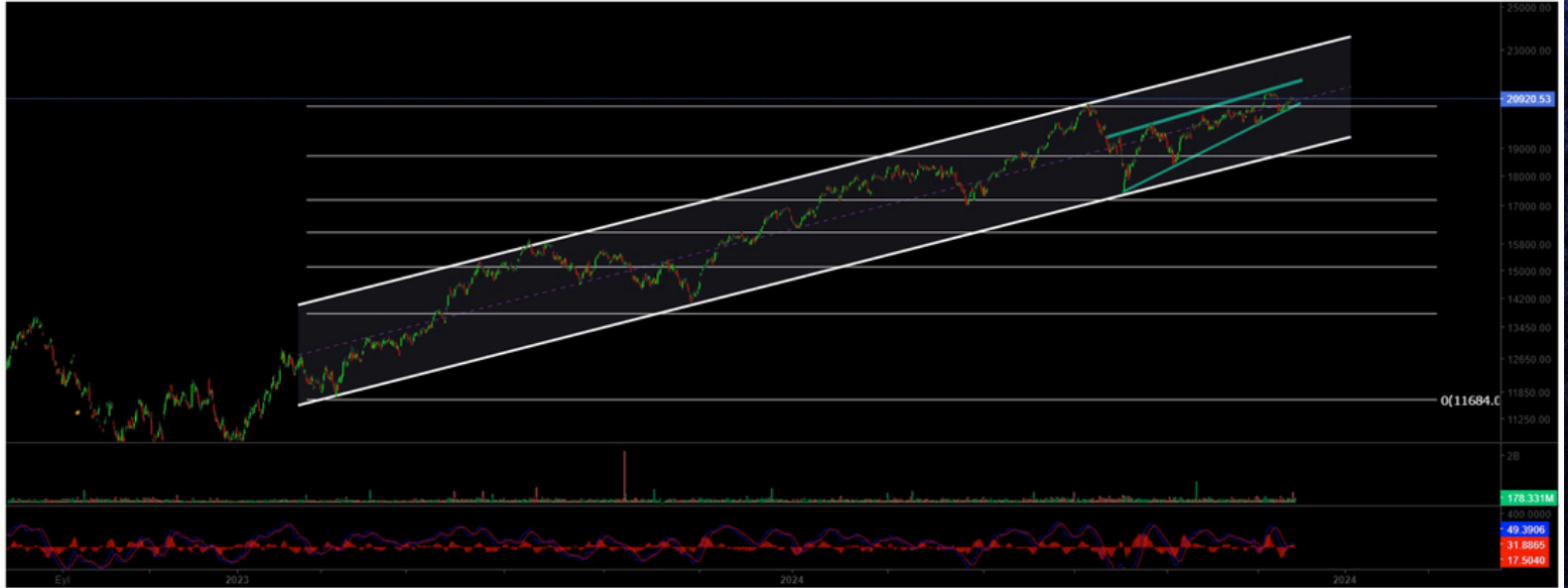
Dirençler: 20.635 / 22.400 / 23.000

Destekler: 18.913 / 18.670 / 17.200

Yükseliş trendini sürdüren endeks, 20.635 direnç seviyesi üzerinde fiyatlama yaparak yükseliş trendini devam ettiriyor. Olası geri çekilmelerde ise dikkat edilmesi gereken iki kritik destek seviyesi öne çıkıyor: İlk olarak kısa vadede 19.600 seviyesi önemli bir destek bölgesi olarak karşımıza çıkıyor. Daha derin bir geri çekilme durumunda ise güçlü alım bölgesi olarak 18.400 seviyesi takip edilmelidir. Bu bölgelerde alıcıların devreye girmesi beklenebilir.

Published on Investing.com, 27/Nov/2024 - 6:00:47 GMT, Powered by TradingView.

Nasdaq 100, ABD, NASDAQ:NDX, 300





BRENT



Dirençler: 74.45 / 76.98 / 79.84

Destekler: 72.37 / 71.00 / 70.50

Brent Petrol'de orta vadeli toparlanmalar gözlemleniyor ve daha önce kaybettiği kanal yapısını yeniden kazanan petrol, yükseliş trendini sürdürüyor. 76.98 direnç bölgesini aşmış durumda ve bu seviyenin üzerinde kalıcılık sağladıkça, fiyatın 80.00 – 82.00 bandına doğru yükselmesi bekleniyor. Olası geri çekilmelerde takip edilmesi gereken kritik destek seviyesi ise 72.37 bölgesi olarak öne çıkıyor. Bu seviyede alıcıların devreye girmesi beklenebilir, trendin devamı için bu desteğin korunması önemli.

Published on Investing.com, 27/Nov/2024 - 6:01:13 GMT, Powered by TradingView.

Brent Oil Futures, (CFD):LCO, D





EURUSD



Dirençler: 1,114 / 1,130 / 1,135

Destekler: 1,040 / 1,020 / 0,990

Euro, 1.11 seviyesinden bir ikili tepe oluşturarak düşüş trendine gireceğini öngörmüştük. Nitekim 1.10 destek seviyesinin kaybedilmesiyle, kanal yapısının alt bandı olan 1.07 seviyesine kadar bir geri çekilme yaşandı. Bu seviyede başlayan hareket, yükselen destek seviyesinin de kırılmasıyla devam ederek Euro'yu 1.046 seviyesine kadar gerilettili. Bugün itibarıyla, bu kritik destek seviyesinden Alıcıların yeniden piyasaya girmesi oldukça muhtemel görünüyor. Ancak, destek seviyesinin kırılması durumunda, Euro'da 1.099 seviyesine kadar daha derin bir geri çekilme ihtimali gündeme gelebilir. Teknik olarak, piyasanın bu seviyelerde vereceği tepki, sonraki hareketin yönü için belirleyici olacak. Bu nedenle, Euro cephesindeki fiyat hareketleri yakından izlenmeli.

Published on Investing.com, 27/Nov/2024 - 6:01:46 GMT, Powered by TradingView.

EUR/USD, GerçekZamanlıFX:EUR/USD, D





XAUUSD



Dirençler: 2711 / 2757 / 2800
Destekler: 2622 / 2590 / 2530

Altın, 2533 seviyesinden toparlanarak tam da beklenen hedefe ulaşmayı başardı. Ancak yükselen kanal direnci ve yatay direnç bölgesinden gelen sert satış baskısıyla karşı karşıya kaldı. Şu anda aktif olarak 2668 seviyesinde işlem görmeye devam ediyor. Geri çekilmelerin devam etmesi olası gözüküyor. Bu süreçte dikkatle izlenmesi gereken destek seviyesi olarak 2652 seviyesi öne çıkıyor.

Published on Investing.com, 27/Nov/2024 - 6:02:13 GMT, Powered by TradingView.

XAU/USD, GerçekZamanlıFX:XAU/USD, 300





27 KASIM 2024

Günlük Bülten

ORDER
INVEST

Burada yer alan yatırım bilgi, yorum ve tavsiyeleri yatırım danışmanlığı kapsamında değildir. Yatırım danışmanlığı hizmeti, kişilerin risk ve getiri tercihleri dikkate alınarak kişiye özel sunulmaktadır. Burada yer alan ve hiçbir şekilde yönlendirici nitelikte olmayan içerik, yorum ve tavsiyeler ise genel niteliktedir. Bu tavsiyeler mali durumunuz ile risk ve getiri tercihlerinize uygun olmayabilir. Bu nedenle, sadece burada yer alan bilgilere dayanılarak yatırım kararı verilmesi beklentilerinize uygun sonuçlar doğurmayabilir.

TEŞEKKÜRLER



Order_Invest



orderinvest.tr



t.me/orderinvestt



order-markets.com

Piyasalardaki Fırsatları **Order Invest**
ile yatırıma Dönüştürebilirsiniz.