




# 02 ARALIK 2024

## GÜNLÜK BÜLTEN

# ORDER iNVEST

-  Order\_Invest
-  orderinvest.tr
-  T.me/OrderStratejii

Sosyal medya hesaplarımızı takip edin,  
güncel analizleri ve hızlı sinyali  
fırsatlarını kaçırmayın.

ORDER INVEST  
**Anlık**  
piyasa verileri  
02 Aralık Pazartesi

ORDER  
iNVEST

Günlük piyasa verilerimizi takip  
edin, yatırım fırsatlarını Order  
Invest ile değerlendirin!

	 <b>BITCOIN</b> USD	<b>96.220</b>
	 <b>DOLAR</b> TRY	<b>34.71</b>
	 <b>GRAM ALTIN</b> TRY	<b>2.930</b>
	 <b>BİST100</b> TRY	<b>9.652</b>
	 <b>ONS ALTIN</b> USD	<b>2.624</b>
	 <b>BRENT PETROL</b> USD	<b>72.30</b>





# Günün Öne Çıkanları

## XRP Solana ve USDT'yi geçti: 7 yıl sonra gelen muhteşem geri dönüş

ABD Menkul Kıymetler ve Borsa Komisyonu'nun (SEC) 4 sene önce açtığı davayla çok zor bir sürece giren ancak bu dönemi atlattığı başarıyla Ripple şirketi adeta küllerinden doğdu. Şirketin çıkardığı kripto para XRP de, son 1 haftada %70, son bir ayda ise %375'lik yükseliş yaşadı. Dün de 2018'in ocak ayından bu yana yani yaklaşık 7 yıl sonra ilk kez 2.5 dolar seviyesine gelen XRP, hem Solana hem de USDT'yi geçerek en büyük 3. kripto para oldu. XRP'nin piyasa değeri 140 milyar dolar seviyesine ulaşmış durumda

## GLOBAL PİYASALAR

Asya borsaları Wall Street'in tarihi zirve seviyelerden kapanmasının desteğiyle yükselirken dolar, yen ve sterlin karşısında birkaç haftanın dip seviyesinden toparlandı. ABD başkanlığı görevini 20 Ocak'ta teslim alacak olan Donald Trump'ın BRICS üyesi ülkelere doların yerine başka bir para birimi getirmeyi denememeleri uyarısı dolara destek sağladı. Trump, Cumartesi günü BRICS üyeleri ülkelere doların yerine gelecek başka bir para birimini oluşturmamalarını talep etti. Trump, aksi halde ülkelerin %100 gümrük vergileriyle karşı karşıya kalacaklarını söyledi.

## TCMB'nin net rezervleri geçen hafta \$1.82 mlyr artışla tekrar \$60 milyarın üzerine çıktı

Merkez Bankası'nın (TCMB) net uluslararası rezervleri geçen hafta toparlanarak tekrar 60 milyar dolar eşiğini aştı. TCMB tarafından yayımlanan haftalık verilere göre net döviz rezervi iki hafta gerilemesinin ardından geçen hafta 1.82 milyar dolar artışla 60.88 milyar dolara çıktı.



Dirençler: 108.00 / 110.00 / 115.76

Destekler: 106.50 / 102.26 / 100.68

Dolar Endeksi (DXY), haftaya güçlü bir şekilde toparlanarak yükseliş trendini devam ettiriyor 106.50 seviyesindeki kritik destek bölgesinden güç bulan DXY, bu destek üzerinde kaldıkça yükseliş ivmesini korumaya devam edecek. Bu bölgede alıcıların baskın olduğu gözlemleniyor ve endeksin direnç seviyelerine doğru ilerlemesi olası görünüyor.

Published on Investing.com, 2/Dec/2024 - 6:17:31 GMT, Powered by TradingView.

US Dollar Index, United States, NYSE:DXY, D





# BTCUSD



Dirençler: 84.000 / 95.400 / 108.000

Destekler: 74.000 / 66.148 / 60.000

Bitcoin, yeni ATH seviyesini yaparak yukarı yönlü hareketini sürdürüyor. 67.200 seviyesinin üzerinde yaptığı hacimli kapanışlarla, oluşturduğu flama formasyonunu kırarak yükselişini 81.000 dolara kadar taşıdı. Şu an için yukarı yönlü ivme devam ediyor ve 84.000 dolar seviyesinin test edilmesi bekleniyor. Bu seviyelerde kısa vadeli bir düzeltme yaşanabilir; ancak genel trend, Bitcoin ve kripto para piyasaları için yukarı yönlü seyri sürdüreceği gibi görünüyor.

Published on Investing.com, 2/Dec/2024 - 6:18:04 GMT, Powered by TradingView.

BTC/USD, Binance:BTC/USD, D





# ETHUSD



Dirençler: 1,114 / 1,130 / 1,135  
Destekler: 1,088 / 1,085 / 1,080

Ethereum, toparlanma sinyalleri göstermeye devam ediyor. Önceden takip ettiğimiz 2.920 dolar seviyesi, majör direnç olarak karşımıza çıkmıştı. Bu seviyenin üzerinde gerçekleşen kapanışlar, Ethereum'un yukarı yönlü hareketini destekledi. Şu anki beklentimiz, trendin yukarı yönlü devam etmesi ve sırasıyla 3.362 ve 4.070 dolar seviyelerinin hedeflenmesi yönünde. Ancak, 2.920 dolar seviyesine doğru bir geri çekilme (re - test) yaşanabilir. Bu bölgenin test edilmesi durumunda, alım fırsatları değerlendirilebilir.

Published on Investing.com, 2/Dec/2024 - 6:18:25 GMT, Powered by TradingView.

ETH/USD, Binance:ETH/USD, D





# NASDAQ



Dirençler: 20.635 / 22.400 / 23.000

Destekler: 18.913 / 18.670 / 17.200

Yükseliş trendini sürdüren endeks, 20.635 direnç seviyesi üzerinde fiyatlama yaparak yükseliş trendini devam ettiriyor. Olası geri çekilmelerde ise dikkat edilmesi gereken iki kritik destek seviyesi öne çıkıyor: İlk olarak kısa vadede 19.600 seviyesi önemli bir destek bölgesi olarak karşımıza çıkıyor. Daha derin bir geri çekilme durumunda ise güçlü alım bölgesi olarak 18.400 seviyesi takip edilmelidir. Bu bölgelerde alıcıların devreye girmesi beklenebilir.

Published on Investing.com, 2/Dec/2024 - 6:18:53 GMT, Powered by TradingView.

Nasdaq 100, ABD, NASDAQ:NDX, D





# BRENT



Dirençler: 74.45 / 76.98 / 79.84

Destekler: 72.37 / 71.00 / 70.50

Brent Petrol'de orta vadeli toparlanmalar gözlemleniyor ve daha önce kaybettiği kanal yapısını yeniden kazanan petrol, yükseliş trendini sürdürüyor. 76.98 direnç bölgesini aşmış durumda ve bu seviyenin üzerinde kalıcılık sağladıkça, fiyatın 80.00 – 82.00 bandına doğru yükselmesi bekleniyor. Olası geri çekilmelerde takip edilmesi gereken kritik destek seviyesi ise 72.37 bölgesi olarak öne çıkıyor. Bu seviyede alıcıların devreye girmesi beklenebilir, trendin devamı için bu desteğin korunması önemli.

Published on Investing.com, 2/Dec/2024 - 6:19:51 GMT, Powered by TradingView.

Brent Oil Futures, (CFD):LCO, W





# EURUSD



Dirençler: 1,114 / 1,130 / 1,135

Destekler: 1,040 / 1,020 / 0,990

Euro, 1.11 seviyesinden bir ikili tepe oluşturarak düşüş trendine gireceğini öngörmüştük. Nitekim 1.10 destek seviyesinin kaybedilmesiyle, kanal yapısının alt bandı olan 1.07 seviyesine kadar bir geri çekilme yaşandı. Bu seviyede başlayan hareket, yükselen destek seviyesinin de kırılmasıyla devam ederek Euro'yu 1.046 seviyesine kadar gerilettiler. Bugün itibarıyla, bu kritik destek seviyesinden Alıcıların yeniden piyasaya girmesi oldukça muhtemel görünüyor. Ancak, destek seviyesinin kırılması durumunda, Euro'da 1.099 seviyesine kadar daha derin bir geri çekilme ihtimali gündeme gelebilir. Teknik olarak, piyasanın bu seviyelerde vereceği tepki, sonraki hareketin yönü için belirleyici olacaktır. Bu nedenle, Euro cephesindeki fiyat hareketleri yakından izlenmelidir.

Published on Investing.com, 29/Nov/2024 - 6:28:15 GMT, Powered by TradingView.

EUR/USD, GerçekZamanlıFX:EUR/USD, W







# XAUUSD



**Dirençler: 2711 / 2757 / 2800**

**Destekler: 2622 / 2590 / 2530**

Altın, 2533 seviyesinden toparlanarak tam da beklenen hedefe ulaşmayı başardı. Ancak yükselen kanal direnci ve yatay direnç bölgesinden gelen sert satış baskısıyla karşı karşıya kaldı. Şu anda aktif olarak 2668 seviyesinde işlem görmeye devam ediyor. Geri çekilmelerin devam etmesi olası gözüküyor. Bu süreçte dikkatle izlenmesi gereken destek seviyesi olarak 2652 seviyesi öne çıkıyor.

Published on Investing.com, 2/Dec/2024 - 6:22:00 GMT, Powered by TradingView.

XAU/USD, GerçekZamanlıFX:XAU/USD, 300





02 ARALIK 2024

Günlük Bülten

ORDER  
INVEST

**Burada yer alan yatırım bilgi, yorum ve tavsiyeleri yatırım danışmanlığı kapsamında değildir.** Yatırım danışmanlığı hizmeti, kişilerin risk ve getiri tercihleri dikkate alınarak kişiye özel sunulmaktadır. Burada yer alan ve hiçbir şekilde yönlendirici nitelikte olmayan içerik, yorum ve tavsiyeler ise genel niteliktedir. Bu tavsiyeler mali durumunuz ile risk ve getiri tercihlerinize uygun olmayabilir. Bu nedenle, sadece burada yer alan bilgilere dayanılarak yatırım kararı verilmesi beklentilerinize uygun sonuçlar doğurmayabilir.

# TEŞEKKÜRLER



Order\_Invest



orderinvest.tr



t.me/orderinvestt



order-markets.com

Piyasalardaki Fırsatları **Order Invest**  
ile yatırıma Dönüştürebilirsiniz.