




# 03 ARALIK 2024

## GÜNLÜK BÜLTEN

# ORDER INVEST

-  Order\_Invest
-  orderinvest.tr
-  T.me/OrderStratejii

Sosyal medya hesaplarımızı takip edin,  
güncel analizleri ve hızlı sinyali  
fırsatlarını kaçırmayın.

ORDER INVEST  
**Anlık**  
piyasa verileri  
03 Aralık Salı

ORDER  
INVEST

Günlük piyasa verilerimizi takip  
edin, yatırım fırsatlarını Order  
Invest ile değerlendirin!

	 <b>BITCOIN</b> USD	<b>96.110</b>
	 <b>DOLAR</b> TRY	<b>34.74</b>
	 <b>GRAM ALTIN</b> TRY	<b>2.959</b>
	 <b>BİST100</b> TRY	<b>9.681</b>
	 <b>ONS ALTIN</b> USD	<b>2.647</b>
	 <b>BRENT PETROL</b> USD	<b>72.00</b>





# Günün Öne Çıkanları

## ABD Borsaları, 2024'ün Son Ayına Rekor Zirvelerle Başladı

ABD Borsalarında Nasdaq ve S&P 500, teknoloji hisselerindeki güçlü performansla yükseldi. Yatırımcılar, Cuma günü açıklanacak kritik işsizlik verileri de dahil olmak üzere yoğun bir ekonomik veri haftası beklerken, endeksler pozitif bir hareket sergiledi. Fed üyesi Waller'ın faiz oranlarına ilişkin açıklamaları sonrasında Hazine tahvili faizleri hafifçe geriledi. Doların değer kazanmasıyla altın fiyatları düştü. Petrol fiyatları ise, Çin'den gelen talep beklentilerine rağmen, Fed'in faiz kararları hakkındaki endişelerle yatay seyretti.

## OPEC+ Haftası

OPEC+ bu hafta 2025 yılına yönelik üretim politikasını tartışmak üzere toplanıyor. Bu toplantı, fiyat yönelimi açısından önemli olacak. Öte yandan, Avrupa doğal gaz fiyatları Cuma günü yükseldi. Bu artış, beklenenden daha sıkı bir arz-talep dengesi endişelerinin artmasından kaynaklanıyor.

## Trump'ın Rezerv Planı Tehlikede mi?

ABD hükümeti, 1,92 milyar dolar değerindeki Bitcoin'i yeni cüzdanlara taşıdı, bunların 963 milyon doları hemen Coinbase'e gönderildi. Bu varlıklar Silk Road operasyonundan ele geçirildiği için ABD bunları yasal olarak satabilir. Topluluk üyeleri, Başkan Biden'in ABD'nin Bitcoin rezervini Trump'ın göreve başlamasından önce satmaya çalıştığından endişe ediyor, bu da Trump'ın Bitcoin Rezervi oluşturma planlarını engelleyebilir.



Dolar Endeksi (DXY), haftaya güçlü bir şekilde toparlanarak yükseliş trendini devam ettiriyor 106.50 seviyesindeki kritik destek bölgesinden güç bulan DXY, bu destek üzerinde kaldıkça yükseliş ivmesini korumaya devam edecek. Bu bölgede alıcıların baskın olduğu gözlemleniyor ve endeksin direnç seviyelerine doğru ilerlemesi olası görünüyor.

Published on Investing.com, 3/Dec/2024 - 6:08:26 GMT, Powered by TradingView.

US Dollar Index, ABD, NYSE:DXY, D





# BTCUSD



Dirençler: 84.000 / 95.400 / 108.000

Destekler: 74.000 / 66.148 / 60.000

Bitcoin, yeni ATH seviyesini yaparak yukarı yönlü hareketini sürdürüyor. 67.200 seviyesinin üzerinde yaptığı hacimli kapanışlarla, oluşturduğu flama formasyonunu kırarak yükselişini 81.000 dolara kadar taşıdı. Şu an için yukarı yönlü ivme devam ediyor ve 84.000 dolar seviyesinin test edilmesi bekleniyor. Bu seviyelerde kısa vadeli bir düzeltme yaşanabilir; ancak genel trend, Bitcoin ve kripto para piyasaları için yukarı yönlü seyri sürdüreceği gibi görünüyor.

Published on Investing.com, 3/Dec/2024 - 6:08:50 GMT, Powered by TradingView.

BTC/USD, Binance:BTC/USD, D





# ETHUSD



Dirençler: 1,114 / 1,130 / 1,135  
Destekler: 1,088 / 1,085 / 1,080

Ethereum, toparlanma sinyalleri göstermeye devam ediyor. Önceden takip ettiğimiz 2.920 dolar seviyesi, majör direnç olarak karşımıza çıkmıştı. Bu seviyenin üzerinde gerçekleşen kapanışlar, Ethereum'un yukarı yönlü hareketini destekledi. Şu anki beklentimiz, trendin yukarı yönlü devam etmesi ve sırasıyla 3.362 ve 4.070 dolar seviyelerinin hedeflenmesi yönünde. Ancak, 2.920 dolar seviyesine doğru bir geri çekilme (re - test) yaşanabilir. Bu bölgenin test edilmesi durumunda, alım fırsatları değerlendirilebilir.

Published on Investing.com, 3/Dec/2024 - 6:09:18 GMT, Powered by TradingView.

ETH/USD, Binance:ETH/USD, D





# NASDAQ



Dirençler: 20.635 / 22.400 / 23.000

Destekler: 18.913 / 18.670 / 17.200

Yükseliş trendini sürdüren endeks, 20.635 direnç seviyesi üzerinde fiyatlama yaparak yükseliş trendini devam ettiriyor. Olası geri çekilmelerde ise dikkat edilmesi gereken iki kritik destek seviyesi öne çıkıyor: İlk olarak kısa vadede 19.600 seviyesi önemli bir destek bölgesi olarak karşımıza çıkıyor. Daha derin bir geri çekilme durumunda ise güçlü alım bölgesi olarak 18.400 seviyesi takip edilmelidir. Bu bölgelerde alıcıların devreye girmesi beklenebilir.

Published on Investing.com, 3/Dec/2024 - 6:10:13 GMT, Powered by TradingView.

Nasdaq 100, United States, NASDAQ:NDX, D





# BRENT



Dirençler: 74.45 / 76.98 / 79.84

Destekler: 72.37 / 71.00 / 70.50

Brent Petrol'de orta vadeli toparlanmalar gözlemleniyor ve daha önce kaybettiği kanal yapısını yeniden kazanan petrol, yükseliş trendini sürdürüyor. 76.98 direnç bölgesini aşmış durumda ve bu seviyenin üzerinde kalıcılık sağladıkça, fiyatın 80.00 – 82.00 bandına doğru yükselmesi bekleniyor. Olası geri çekilmelerde takip edilmesi gereken kritik destek seviyesi ise 72.37 bölgesi olarak öne çıkıyor. Bu seviyede alıcıların devreye girmesi beklenebilir, trendin devamı için bu desteğin korunması önemli.

Published on Investing.com, 3/Dec/2024 - 6:10:58 GMT, Powered by TradingView.

Brent Oil Futures, (CFD):LCO, W





# EURUSD



Dirençler: 1,114 / 1,130 / 1,135

Destekler: 1,040 / 1,020 / 0,990

Euro, 1.11 seviyesinden bir ikili tepe oluşturarak düşüş trendine gireceğini öngörmüştük. Nitekim 1.10 destek seviyesinin kaybedilmesiyle, kanal yapısının alt bandı olan 1.07 seviyesine kadar bir geri çekilme yaşandı. Bu seviyede başlayan hareket, yükselen destek seviyesinin de kırılmasıyla devam ederek Euro'yu 1.046 seviyesine kadar gerilettiler. Bugün itibarıyla, bu kritik destek seviyesinden Alıcıların yeniden piyasaya girmesi oldukça muhtemel görünüyor. Ancak, destek seviyesinin kırılması durumunda, Euro'da 1.099 seviyesine kadar daha derin bir geri çekilme ihtimali gündeme gelebilir. Teknik olarak, piyasanın bu seviyelerde vereceği tepki, sonraki hareketin yönü için belirleyici olacak. Bu nedenle, Euro cephesindeki fiyat hareketleri yakından izlenmeli.

Published on Investing.com, 3/Dec/2024 - 6:11:23 GMT, Powered by TradingView.

EUR/USD, GerçekZamanlıFX:EUR/USD, W







# XAUUSD

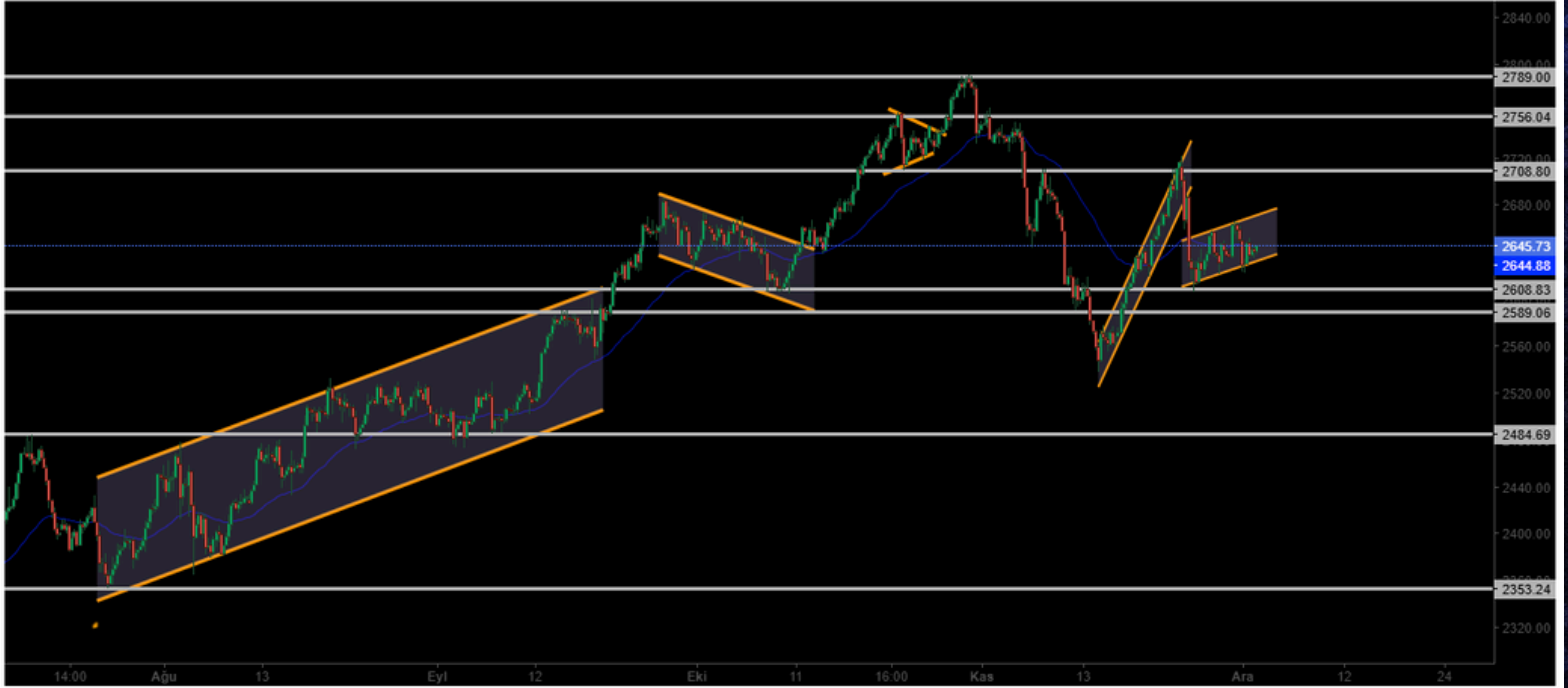


**Dirençler: 2711 / 2757 / 2800**  
**Destekler: 2622 / 2590 / 2530**

Altın, 2533 seviyesinden toparlanarak tam da beklenen hedefe ulaşmayı başardı. Ancak yükselen kanal direnci ve yatay direnç bölgesinden gelen sert satış baskısıyla karşı karşıya kaldı. Şu anda aktif olarak 2668 seviyesinde işlem görmeye devam ediyor. Geri çekilmelerin devam etmesi olası gözüküyor. Bu süreçte dikkatle izlenmesi gereken destek seviyesi olarak 2652 seviyesi öne çıkıyor.

Published on Investing.com, 3/Dec/2024 - 6:12:07 GMT, Powered by TradingView.

XAU/USD, GerçekZamanlıFX:XAU/USD, 300





03 ARALIK 2024

Günlük Bülten

ORDER  
INVEST

**Burada yer alan yatırım bilgi, yorum ve tavsiyeleri yatırım danışmanlığı kapsamında değildir.** Yatırım danışmanlığı hizmeti, kişilerin risk ve getiri tercihleri dikkate alınarak kişiye özel sunulmaktadır. Burada yer alan ve hiçbir şekilde yönlendirici nitelikte olmayan içerik, yorum ve tavsiyeler ise genel niteliktedir. Bu tavsiyeler mali durumunuz ile risk ve getiri tercihlerinize uygun olmayabilir. Bu nedenle, sadece burada yer alan bilgilere dayanılarak yatırım kararı verilmesi beklentilerinize uygun sonuçlar doğurmayabilir.

# TEŞEKKÜRLER



Order\_Invest



orderinvest.tr



t.me/orderinvestt



order-markets.com

Piyasalardaki Fırsatları **Order Invest**  
ile yatırıma Dönüştürebilirsiniz.