




05 ARALIK 2024

GÜNLÜK BÜLTEN

ORDER INVEST

-  Order_Invest
-  orderinvest.tr
-  T.me/OrderStratejii

Sosyal medya hesaplarımızı takip edin,
güncel analizleri ve hızlı sinyal
fırsatlarını kaçırmayın.

ORDER INVEST
Anlık 
piyasa verileri
05 Aralık Perşembe

ORDER
INVEST 

Günlük piyasa verilerimizi takip
edin, yatırım fırsatlarını Order
Invest ile değerlendirin!

	 BITCOIN USD	102.480
	 DOLAR TRY	34.76
	 GRAM ALTIN TRY	2.963
	 BİST100 TRY	9.886
	 ONS ALTIN USD	2.652
	 BRENT PETROL USD	72.13





Günün Öne Çıkanları

BTC Nihayet 100.000 Dolar

Bitcoin'in 100.000 dolar seviyesi, kripto topluluğu arasında en çok beklenen dönüm noktasıydı. Çoğu trader ve yatırımcı için bu her zaman bir "ne zaman" meselesiydi, "eğer" değil. Varlık, Donald Trump'ın seçim zaferinden bu yana önemli bir boğa koşusu yaşıyor ve nihayet bu zirveye ulaştı. Bu yılın başında, Bitcoin sadece 42.000 dolar civarında işlem görüyordu. Varlık, ABD pazarında SEC'in Bitcoin ETF'lerini onaylamasının ardından mart ayında 2021 zirvesini nihayet aştı. Bitcoin, seçim gerçekleşmeden önce 75.000 dolarlık yeni bir tüm zamanların en yüksek seviyesine ulaştı, ancak bu boğa gelişmesi büyümeyi hızlandırdı

Fed Başkanı Jerome Powell, Bitcoin'i Altınla Karşılaştırdı

Birçok kripto para meraklısı Bitcoin'i ABD dolarına potansiyel bir alternatif olarak görse de, Powell bu bakış açısını paylaşmadığını belirtti. Kendisine kripto paraya yatırım yapıp yapmadığı sorulduğunda, Powell buna izin verilmediğini söyledi. Sektör liderleri uzun zamandır Bitcoin'i 'dijital altın' olarak görüyor. Bu, BTC'nin yıllık artışı ve diğer fiat varlıklar üzerindeki hakimiyeti nedeniyle. Aslında, ABD pazarındaki birçok Bitcoin ETF'si, piyasaya sürüldükten sonra bir yıl bile geçmeden altın muadillerini geride bıraktı.

Powell, İşgücü piyasasının istikrarını Korumaya Çalışacağız

Powell, yaptığı konuşmasında ABD ekonomisine duyduğu güveni dile getirdi, güçlü performansına, düşük işsizlik oranlarına ve enflasyonla mücadelede kaydedilen ilerlemeye dikkat çekti. Fed'in para politikası konusunda dikkatli bir yaklaşım benimsediğini vurgulayan Powell, enflasyonu kontrol altına alırken işgücü piyasası istikrarını korumaya çalıştıklarını belirtti. Ayrıca, Fed'in bağımsızlığını yineleyerek, yeni yönetimle birlikte Hazine ile ilişkilerinin devam edeceğini teyit etti. Bej Kitap'a yönelik olarak ise rapor, çoğu Federal Reserve Bölgesi'nde ekonomik aktivitenin hafif bir artış gösterdiğini belirtti.



Dolar Endeksi (DXY), haftaya güçlü bir şekilde toparlanarak yükseliş trendini devam ettiriyor 106.50 seviyesindeki kritik destek bölgesinden güç bulan DXY, bu destek üzerinde kaldıkça yükseliş ivmesini korumaya devam edecek. Bu bölgede alıcıların baskın olduğu gözlemleniyor ve endeksin direnç seviyelerine doğru ilerlemesi olası görünüyor.

Published on Investing.com, 5/Dec/2024 - 6:01:46 GMT, Powered by TradingView.

US Dollar Index, ABD, NYSE:DXY, D





BTCUSD



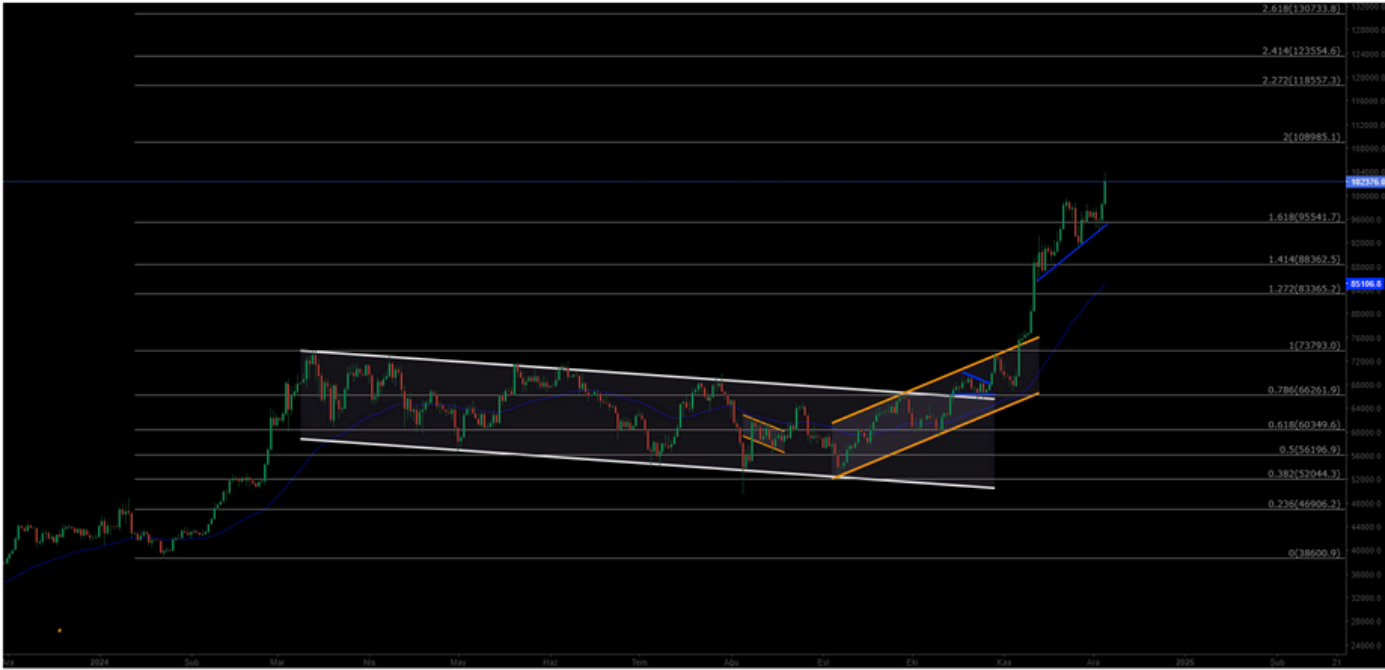
Dirençler: 84.000 / 95.400 / 108.000

Destekler: 74.000 / 66.148 / 60.000

Bitcoin, yeni ATH seviyesini yaparak yukarı yönlü hareketini sürdürüyor. 67.200 seviyesinin üzerinde yaptığı hacimli kapanışlarla, oluşturduğu flama formasyonunu kırarak yükselişini 81.000 dolara kadar taşıdı. Şu an için yukarı yönlü ivme devam ediyor ve 84.000 dolar seviyesinin test edilmesi bekleniyor. Bu seviyelerde kısa vadeli bir düzeltme yaşanabilir; ancak genel trend, Bitcoin ve kripto para piyasaları için yukarı yönlü seyri sürdüreceği gibi görünüyor.

Published on Investing.com, 5/Dec/2024 - 6:01:28 GMT, Powered by TradingView.

BTC/USD, Binance:BTC/USD, D





ETHUSD



Dirençler: 1,114 / 1,130 / 1,135
Destekler: 1,088 / 1,085 / 1,080

Ethereum, toparlanma sinyalleri göstermeye devam ediyor. Önceden takip ettiğimiz 2.920 dolar seviyesi, majör direnç olarak karşımıza çıkmıştı. Bu seviyenin üzerinde gerçekleşen kapanışlar, Ethereum'un yukarı yönlü hareketini destekledi. Şu anki beklentimiz, trendin yukarı yönlü devam etmesi ve sırasıyla 3.362 ve 4.070 dolar seviyelerinin hedeflenmesi yönünde. Ancak, 2.920 dolar seviyesine doğru bir geri çekilme (re - test) yaşanabilir. Bu bölgenin test edilmesi durumunda, alım fırsatları değerlendirilebilir.

Published on Investing.com, 5/Dec/2024 - 6:02:08 GMT, Powered by TradingView.
ETHUSD, Binance:ETHUSD, D





NASDAQ



Dirençler: 20.635 / 22.400 / 23.000

Destekler: 18.913 / 18.670 / 17.200

Yükseliş trendini sürdüren endeks, 20.635 direnç seviyesi üzerinde fiyatlamaya yaparak yükseliş trendini devam ettiriyor. Olası geri çekilmelerde ise dikkat edilmesi gereken iki kritik destek seviyesi öne çıkıyor: İlk olarak kısa vadede 19.600 seviyesi önemli bir destek bölgesi olarak karşımıza çıkıyor. Daha derin bir geri çekilme durumunda ise güçlü alım bölgesi olarak 18.400 seviyesi takip edilmelidir. Bu bölgelerde alıcıların devreye girmesi beklenebilir.

Published on Investing.com, 5/Dec/2024 - 6:02:30 GMT, Powered by TradingView.

Nasdaq 100, United States, NASDAQ:NDX, D





BRENT



Dirençler: 74.45 / 76.98 / 79.84

Destekler: 72.37 / 71.00 / 70.50

Brent Petrol'de orta vadeli toparlanmalar gözlemleniyor ve daha önce kaybettiği kanal yapısını yeniden kazanan petrol, yükseliş trendini sürdürüyor. 76.98 direnç bölgesini aşmış durumda ve bu seviyenin üzerinde kalıcılık sağladıkça, fiyatın 80.00 – 82.00 bandına doğru yükselmesi bekleniyor. Olası geri çekilmelerde takip edilmesi gereken kritik destek seviyesi ise 72.37 bölgesi olarak öne çıkıyor. Bu seviyede alıcıların devreye girmesi beklenebilir, trendin devamı için bu desteğin korunması önemli.

Published on Investing.com, 5 Dec 2024 - 6:02:47 GMT, Powered by TradingView.
Brent Oil Futures, (CFD):LCO, W





EURUSD



Dirençler: 1,114 / 1,130 / 1,135

Destekler: 1,040 / 1,020 / 0,990

Euro, 1.11 seviyesinden bir ikili tepe oluşturarak düşüş trendine gireceğini öngörmüştük. Nitekim 1.10 destek seviyesinin kaybedilmesiyle, kanal yapısının alt bandı olan 1.07 seviyesine kadar bir geri çekilme yaşandı. Bu seviyede başlayan hareket, yükselen destek seviyesinin de kırılmasıyla devam ederek Euro'yu 1.046 seviyesine kadar gerilettiler. Bugün itibarıyla, bu kritik destek seviyesinden Alıcıların yeniden piyasaya girmesi oldukça muhtemel görünüyor. Ancak, destek seviyesinin kırılması durumunda, Euro'da 1.099 seviyesine kadar daha derin bir geri çekilme ihtimali gündeme gelebilir. Teknik olarak, piyasanın bu seviyelerde vereceği tepki, sonraki hareketin yönü için belirleyici olacaktır. Bu nedenle, Euro cephesindeki fiyat hareketleri yakından izlenmelidir.

Published on Investing.com, 5/Dec/2024 - 6:03:06 GMT. Powered by TradingView.

EURUSD, GerçekZamanlıFX:EURUSD, W





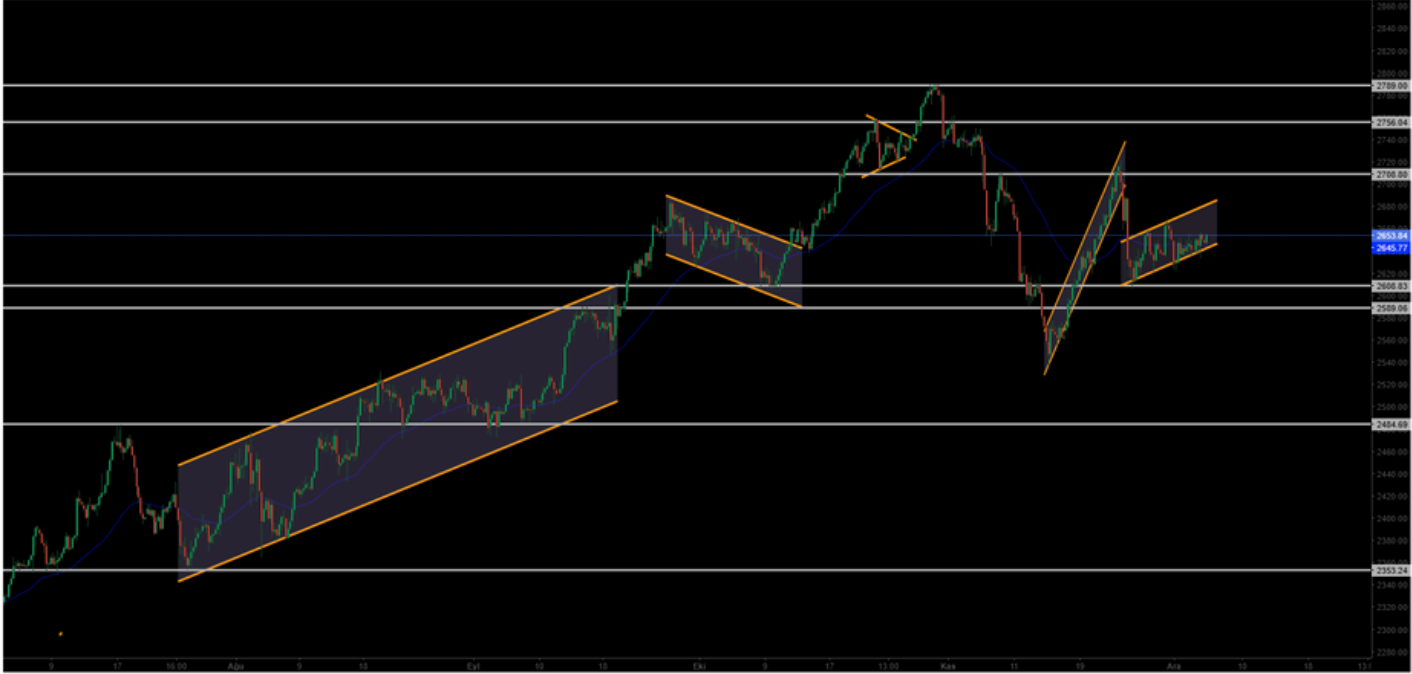
XAUUSD



Dirençler: 2711 / 2757 / 2800
Destekler: 2622 / 2590 / 2530

Altın, 2533 seviyesinden toparlanarak tam da beklenen hedefe ulaşmayı başardı. Ancak yükselen kanal direnci ve yatay direnç bölgesinden gelen sert satış baskısıyla karşı karşıya kaldı. Şu anda aktif olarak 2668 seviyesinde işlem görmeye devam ediyor. Geri çekilmelerin devam etmesi olası gözüküyor. Bu süreçte dikkatle izlenmesi gereken destek seviyesi olarak 2652 seviyesi öne çıkıyor.

Published on Investing.com, 5/Dec/2024 - 6:03:24 GMT, Powered by TradingView.
XAUUSD, GerçekZamanlıFX:XAUUSD, 300





05 ARALIK 2024

Günlük Bülten

ORDER
INVEST

Burada yer alan yatırım bilgi, yorum ve tavsiyeleri yatırım danışmanlığı kapsamında değildir. Yatırım danışmanlığı hizmeti, kişilerin risk ve getiri tercihleri dikkate alınarak kişiye özel sunulmaktadır. Burada yer alan ve hiçbir şekilde yönlendirici nitelikte olmayan içerik, yorum ve tavsiyeler ise genel niteliktedir. Bu tavsiyeler mali durumunuz ile risk ve getiri tercihlerinize uygun olmayabilir. Bu nedenle, sadece burada yer alan bilgilere dayanılarak yatırım kararı verilmesi beklentilerinize uygun sonuçlar doğurmayabilir.

TEŞEKKÜRLER



Order_Invest



orderinvest.tr



t.me/orderinvestt



order-markets.com

Piyasalardaki Fırsatları **Order Invest**
ile yatırıma Dönüştürebilirsiniz.