




16 ARALIK 2024

GÜNLÜK BÜLTEN

ORDER INVEST

-  Order_Invest
-  orderinvest.tr
-  T.me/OrderStratejii

Sosyal medya hesaplarımızı takip edin,
güncel analizleri ve hızlı sinyali
fırsatlarını kaçırmayın.

ORDER INVEST
Anlık 
piyasa verileri
16 Aralık Pazartesi

ORDER
INVEST 

Günlük piyasa verilerimizi takip
edin, yatırım fırsatlarını Order
Invest ile değerlendirin!

	 BITCOIN USD	105.280
	 DOLAR TRY	34.95
	 GRAM ALTIN TRY	2.982
	 BİST100 TRY	10.125
	 ONS ALTIN USD	2.653
	 BRENT PETROL USD	73.95





Günün Öne Çıkanları

25 baz puanlık indirim, ancak 2025 için daha az indirim sinyali

ABD Merkez Bankası'nın (Fed), 18 Aralık'ta faiz oranlarını 25 baz puan daha indirerek politikayı kısıtlayıcı bir bölgeden daha nötr bir seviyeye yaklaştırması bekleniyor. Ancak, enflasyonun hâlâ inatçı bir şekilde yüksek kalması ve seçilmiş Başkan Trump'ın ABD büyüme performansını güçlendirmeyi hedeflemesi nedeniyle, Fed'in 2025 için daha temkinli bir politika gevşeme profili sinyali vermesi muhtemel.

Bitcoin "stratejik rezerv" umutlarıyla \$106,000 üzerine çıktı

Bitcoin, ABD başbakanı seçilen Donald Trump'ın stratejik petrol rezervine benzer şekilde ABD'de stratejik bitcoin rezervi kurmayı planladığını belirtmesinin yatırımcılarının bitcoin iştahını artırmasıyla 106,000 dolar seviyesinin üzerine gördü. Toplam piyasadegeri en büyük ve en çok bilinen kripto para olan Bitcoin 106,533 dolar, Ether (ETH=) %1.5 yükselerek 3,965 dolar seviyesini gördü.

Petrol fiyatları yeni haftaya düşüşle başladı

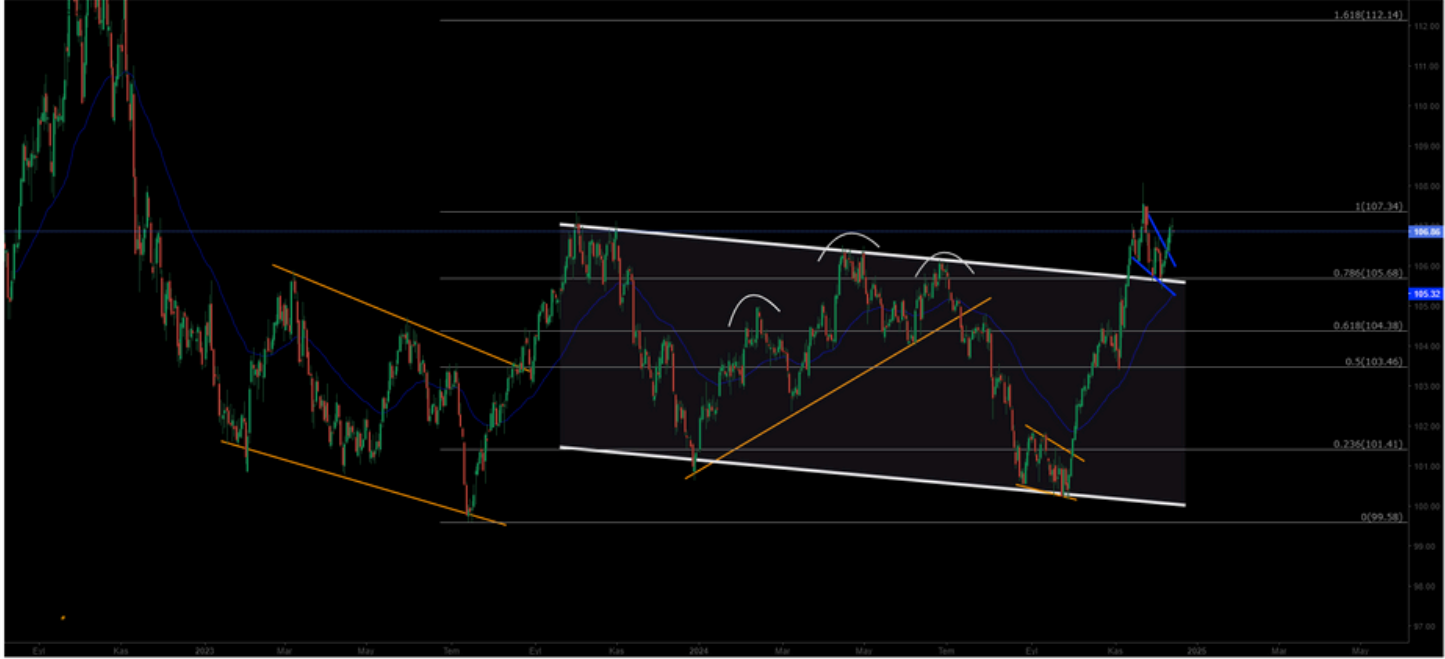
Gözlerin Fed'in bu hafta yapacağı toplantıya çevrildiği ortamda petrol fiyatları haftalardır gördükleri en yüksek seviyelerden geriledi. Ancak düşüşler, ABD'nin başlıca tedarikçiler Rusya ve İran'a daha fazla yaptırım uygulaması durumunda arz kesintileri endişeleriyle sınırlı kaldı. Brent ham petrolü bu sabah 25 sent veya %0,34 düşerek varil başına 74,24 dolara geriledi.



DXY tarafında günlük grafikte düşen bir takoz yapısı içerisinde fiyatlanmanın sürdüğü görülüyor. An itibarıyla 106,39 seviyesinde işlem görmekte. 105,68 yatay destek seviyesi kırılmadığı sürece, DXY'deki yükseliş trendinin bir süre daha devam etme olasılığı masada duruyor. Trendin devam etmesi durumunda karşılaşılabilecek direnç seviyeleri sırasıyla 107,34 ve 110 seviyeleri olarak öne çıkıyor. Eğer 107,34 bölgesinde fiyatlanma hacimli bir şekilde gerçekleşirse, yükseliş trendinin 112 seviyelerine kadar devam etme potansiyeli bulunuyor.

Published on Investing.com, 16/Dec/2024 - 6:34:48 GMT, Powered by TradingView.

US Dollar Index, United States, NYSE:DXY, D





BTCUSD



Dirençler: 108.985 / 118.500 / 123.550

Destekler: 95.500 / 88.362 / 83.365

Bitcoin tarafında yükseliş trendi yeniden güç kazanarak devam ediyor. An itibarıyla 97.691 dolar seviyesinden işlem görüyor. Dünkü düşüşlerin ardından toparlanma hareketleri sürmekte. Bu noktada, takip edilmesi gereken en kritik seviye 95.540 dolar olarak öne çıkıyor.Bitcoin, bu destek seviyesinin üzerinde kaldığı sürece yükseliş trendinin 108.995 dolar seviyesine kadar devam etme olasılığı yüksek. Ancak, 95.540 dolar desteğinin kaybedilmesi durumunda, fiyatın 88.362 dolar seviyesine kadar gerileyebileceği bir düşüş trendi ihtimali de göz ardı edilmemeli.

Published on Investing.com, 16/Dec/2024 - 6:35:17 GMT, Powered by TradingView.

BTC/USD, Binance:BTC/USD, D





ETHUSD

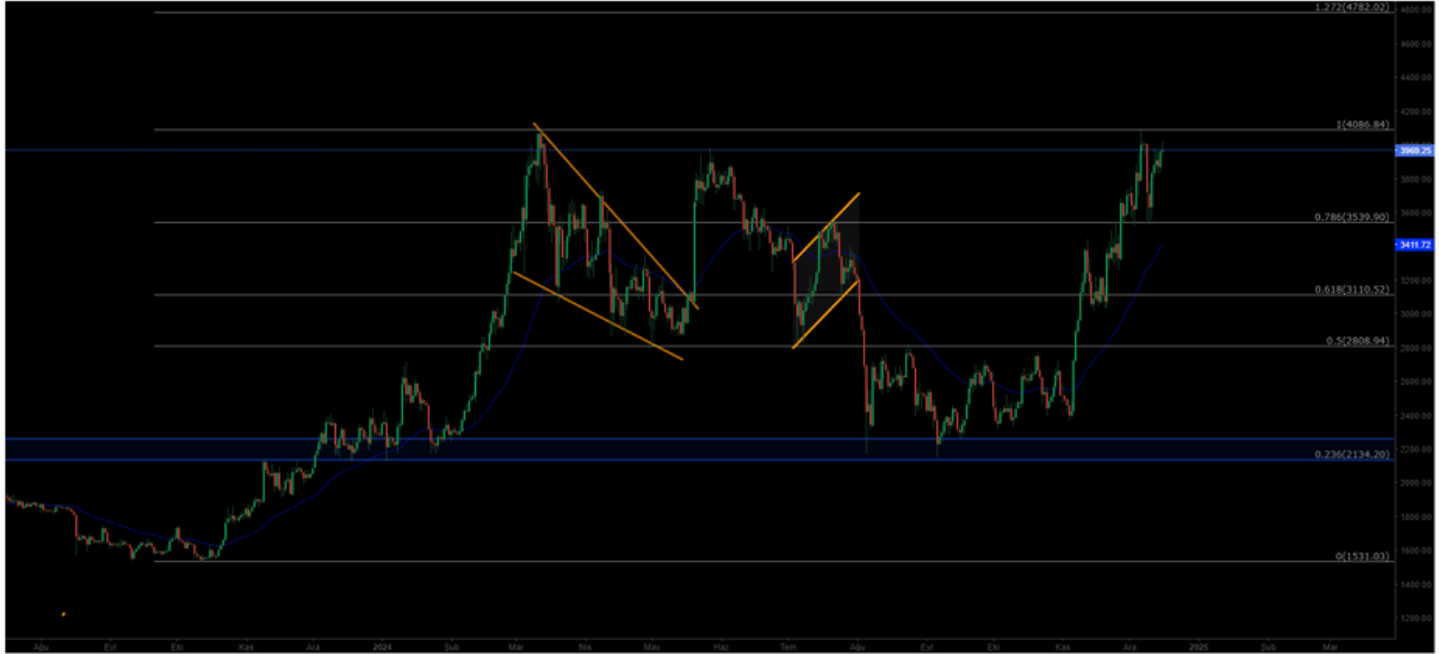


Dirençler: 4.086 / 4.782 / 5.144

Destekler: 3.539 / 3.110 / 2.808

Ethereum, tarafında beklenen hedef olan 4.086 seviyesine ulaşıldı ve bu seviyeden sonra sert bir geri çekilme yaşandı. An itibarıyla 3.673 seviyesinden işlem görmekte. Bu noktada dikkatle takip edilmesi gereken en kritik bölge, 3.539 seviyesi olarak karşımıza çıkıyor. 3.539 seviyesi, yatay destek noktası olarak önemini koruyor. Bu seviyenin altında hacimli bir kapanış gerçekleşmediği sürece, görünüm pozitif kalmaya devam edecektir. Ancak, destek seviyesinin altında bir kapanış gerçekleşmesi durumunda, fiyatın 3.110 seviyesine kadar gerileyebileceği bir düşüş trendi olasılığı gündeme gelebilir.

Published on Investing.com, 16/Dec/2024 - 6:35:37 GMT, Powered by TradingView.
ETHUSD, Binance:ETHUSD, D





NASDAQ



Dirençler: 23.117 / 24.380 / 26.200

Destekler: 29.694 / 18.788 / 17.291

Endeks tarafındaki yükseliş trendi, haftalık grafiklerdeki yükselen kanal yapısında güçlenmeye devam ediyor. Ancak, bu kanal içerisinde oluşan takoz formasyonu dikkat çekiyor. Şu anda fiyat, takozun direnç seviyesinden reddedilmiş durumda ve 21.368 seviyesinden işlem görüyor. Eğer 21.700 seviyesi aşılr ve bu seviyenin üzerinde kalıcılık sağlanırsa, bu durum ana kanal direncinin de kırılacağı anlamına gelir. Böyle bir senaryoda, yükseliş trendi 22.500 dolar seviyesine kadar devam edebilir. Öte yandan, takoz formasyonunun aşağı yönlü kırılması ve kritik destek seviyesi olan 20.695'in altında bir kapanış yapılması durumunda, satış baskısının artması muhtemel. Bu senaryo, Endeks tarafında 20.000 seviyesine kadar bir düşüş trendini tetikleyebilir.

Published on Investing.com, 16/Dec/2024 - 6:36:04 GMT, Powered by TradingView.

Nasdaq 100, ABD, NASDAQ-NDX, D





BRENT



Dirençler: 76.15 / 85.84 / 95.53

Destekler: 70.17 / 69.00 / 67.80

Brent Petrol'de orta vadeli toparlanmalar gözlemleniyor ve daha önce kaybettiği kanal yapısını yeniden kazanan petrol, yükseliş trendini sürdürüyor. 76.98 direnç bölgesini aşmış durumda ve bu seviyenin üzerinde kalıcılık sağladıkça, fiyatın 80.00 – 82.00 bandına doğru yükselmesi bekleniyor. Olası geri çekilmelerde takip edilmesi gereken kritik destek seviyesi ise 72.37 bölgesi olarak öne çıkıyor. Bu seviyede alıcıların devreye girmesi beklenebilir, trendin devamı için bu desteğin korunması önemli.

Published on Investing.com, 13/Dec/2024 - 7:23:56 GMT, Powered by TradingView.

Brent Oil Futures, (CFD):LCO, W





EURUSD



Dirençler: 1,0575 / 1,1043 / 1,1213

Destekler: 1,0180 / 0,9936 / 0,9542

Euro, 1.11 seviyesinden bir ikili tepe oluşturarak düşüş trendine gireceğini öngörmüştük. Nitekim 1.10 destek seviyesinin kaybedilmesiyle, kanal yapısının alt bandı olan 1.07 seviyesine kadar bir geri çekilme yaşandı. Bu seviyede başlayan hareket, yükselen destek seviyesinin de kırılmasıyla devam ederek Euro'yu 1.046 seviyesine kadar gerilettiler. Bugün itibarıyla, bu kritik destek seviyesinden Alıcıların yeniden piyasaya girmesi oldukça muhtemel görünüyor. Ancak, destek seviyesinin kırılması durumunda, Euro'da 1.099 seviyesine kadar daha derin bir geri çekilme ihtimali gündeme gelebilir. Teknik olarak, piyasanın bu seviyelerde vereceği tepki, sonraki hareketin yönü için belirleyici olacaktır. Bu nedenle, Euro cephesindeki fiyat hareketleri yakından izlenmelidir.

Published on Investing.com, 16/Dec/2024 - 6:37:35 GMT, Powered by TradingView.

EURUSD, GerçekZamanlıFX:EURUSD, W





XAUUSD



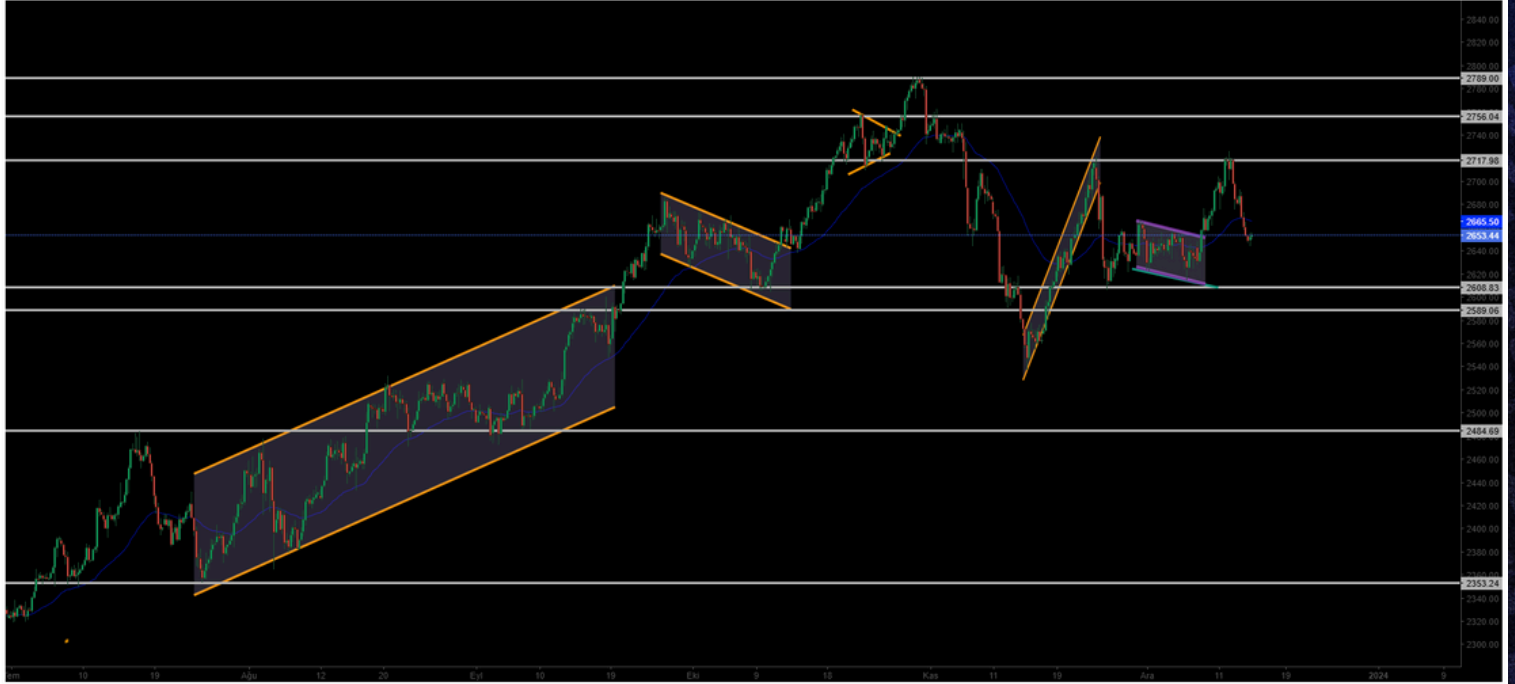
Dirençler: 2708 / 2757 / 2790

Destekler: 2622 / 2590 / 2530

Altın, 2533 seviyesinden toparlanarak tam da beklenen hedefe ulaşmayı başardı. Ancak yükselen kanal direnci ve yatay direnç bölgesinden gelen sert satış baskısıyla karşı karşıya kaldı. Şu anda aktif olarak 2668 seviyesinde işlem görmeye devam ediyor. Geri çekilmelerin devam etmesi olası gözüküyor. Bu süreçte dikkatle izlenmesi gereken destek seviyesi olarak 2652 seviyesi öne çıkıyor.

Published on Investing.com, 16/Dec/2024 - 6:38:00 GMT, Powered by TradingView.

XAU/USD, GerçekZamanlıFX:XAU/USD, 300





16 ARALIK 2024

Günlük Bülten

ORDER
INVEST

Burada yer alan yatırım bilgi, yorum ve tavsiyeleri yatırım danışmanlığı kapsamında değildir. Yatırım danışmanlığı hizmeti, kişilerin risk ve getiri tercihleri dikkate alınarak kişiye özel sunulmaktadır. Burada yer alan ve hiçbir şekilde yönlendirici nitelikte olmayan içerik, yorum ve tavsiyeler ise genel niteliktedir. Bu tavsiyeler mali durumunuz ile risk ve getiri tercihlerinize uygun olmayabilir. Bu nedenle, sadece burada yer alan bilgilere dayanılarak yatırım kararı verilmesi beklentilerinize uygun sonuçlar doğurmayabilir.

TEŞEKKÜRLER



Order_Invest



orderinvest.tr



t.me/orderinvestt



order-markets.com

Piyasalardaki Fırsatları **Order Invest**
ile yatırıma Dönüştürebilirsiniz.