




# 20 ARALIK 2024

## GÜNLÜK BÜLTEN

# ORDER INVEST

-  Order\_Invest
-  orderinvest.tr
-  T.me/OrderStratejii

Sosyal medya hesaplarımızı takip edin,  
güncel analizleri ve hızlı sinyal  
fırsatlarını kaçırmayın.

ORDER INVEST  
**Anlık** piyasa verileri  
20 Aralık Cuma

ORDER  
INVEST

Günlük piyasa verilerimizi takip  
edin, yatırım fırsatlarını Order  
Invest ile değerlendirin!

|  |  |               |
|--|--|---------------|
|  |  <b>BITCOIN</b><br>USD      | <b>97.150</b> |
|  |  <b>DOLAR</b><br>TRY        | <b>35.15</b>  |
|  |  <b>GRAM ALTIN</b><br>TRY   | <b>2.940</b>  |
|  |  <b>BİST100</b><br>TRY      | <b>9.765</b>  |
|  |  <b>ONS ALTIN</b><br>USD    | <b>2.601</b>  |
|  |  <b>BRENT PETROL</b><br>USD | <b>72.10</b>  |







# Günün Öne Çıkanları

## ABD Borsaları, Fed Kaynaklı Satış Sonrası Toparlanamadı

ABD Borsalarında hisse senetleri, Federal Rezerv'in gelecek yıl için faiz indirimi beklentilerini aşağı çekmesinin ardından yaşanan satış dalgasından toparlanmakta zorlandı ve dalgalı bir işlem gününü mütevazı kayıplarla kapattı. Uzun vadeli Hazine tahvili getirileri yükseldi ve dolar değer kazandı. Yatırımcılar, Federal Rezerv'in şahin duruşunu değerlendirmeye devam etti. Bu arada, altın fiyatları önceki kazançlarını sildi. Petrol fiyatları ise zayıf ekonomik aktivitenin arz fazlası endişelerini artırmasıyla geriledi.

## Asya Borsaları 3 ayın En Düşük Seviyesinde

Asya borsaları, Cuma günü ABD'de açıklanacak kritik enflasyon verilerini beklerken üç ayın en düşük seviyelerinde seyretti. Bu veriler, fiyat baskılarıyla ilgili endişeleri ya azaltabilir ya da artırabilir. Bu sırada dolar, iki yılın en yüksek seviyelerinde işlem görüyordu.

## Litecoin ETF'ler Sırada mı?

Bu hafta başında, Bloomberg analistleri, çift Bitcoin ve Ethereum ETF'lerinin onaylanacağını öngörmüş ve bu hemen gerçekleşmişti. Projeksiyonlarına göre, SEC'in bir sonraki onayının Litecoin ETF'leri olacağı belirtiliyor. Kurumsal yatırımcılar arasında LTC için önemli bir talep olmayabilir, ancak Litecoin, Bitcoin'in bir çatalı ve ABD düzenlemeleri altında potansiyel bir emtia olarak kabul edilebilir.





DXY tarafında günlük grafikte düşen bir takoz yapısı içerisinde fiyatlanmanın sürdüğü görülüyor. An itibarıyla 106,39 seviyesinde işlem görmekte. 105,68 yatay destek seviyesi kırılmadığı sürece, DXY'deki yükseliş trendinin bir süre daha devam etme olasılığı masada duruyor. Trendin devam etmesi durumunda karşılaşılabilecek direnç seviyeleri sırasıyla 107,34 ve 110 seviyeleri olarak öne çıkıyor. Eğer 107,34 bölgesinde fiyatlanma hacimli bir şekilde gerçekleşirse, yükseliş trendinin 112 seviyelerine kadar devam etme potansiyeli bulunuyor.

Published on Investing.com, 20/Dec/2024 - 5:59:22 GMT, Powered by TradingView.  
US Dollar Index, ABO, NYSE:DXY, D





# BTCUSD



Dirençler: 108.985 / 118.500 / 123.550

Destekler: 95.500 / 88.362 / 83.365

Bitcoin tarafında yükseliş trendi yeniden güç kazanarak devam ediyor. An itibarıyla 97.691 dolar seviyesinden işlem görüyor. Dünkü düşüşlerin ardından toparlanma hareketleri sürmekte. Bu noktada, takip edilmesi gereken en kritik seviye 95.540 dolar olarak öne çıkıyor.Bitcoin, bu destek seviyesinin üzerinde kaldığı sürece yükseliş trendinin 108.995 dolar seviyesine kadar devam etme olasılığı yüksek. Ancak, 95.540 dolar desteğinin kaybedilmesi durumunda, fiyatın 88.362 dolar seviyesine kadar gerileyebileceği bir düşüş trendi ihtimali de göz ardı edilmemeli.

Published on Investing.com, 20/Dec/2024 - 5:58:32 GMT, Powered by TradingView.  
BTC/USD, Binance:BTC/USD, D







# ETHUSD

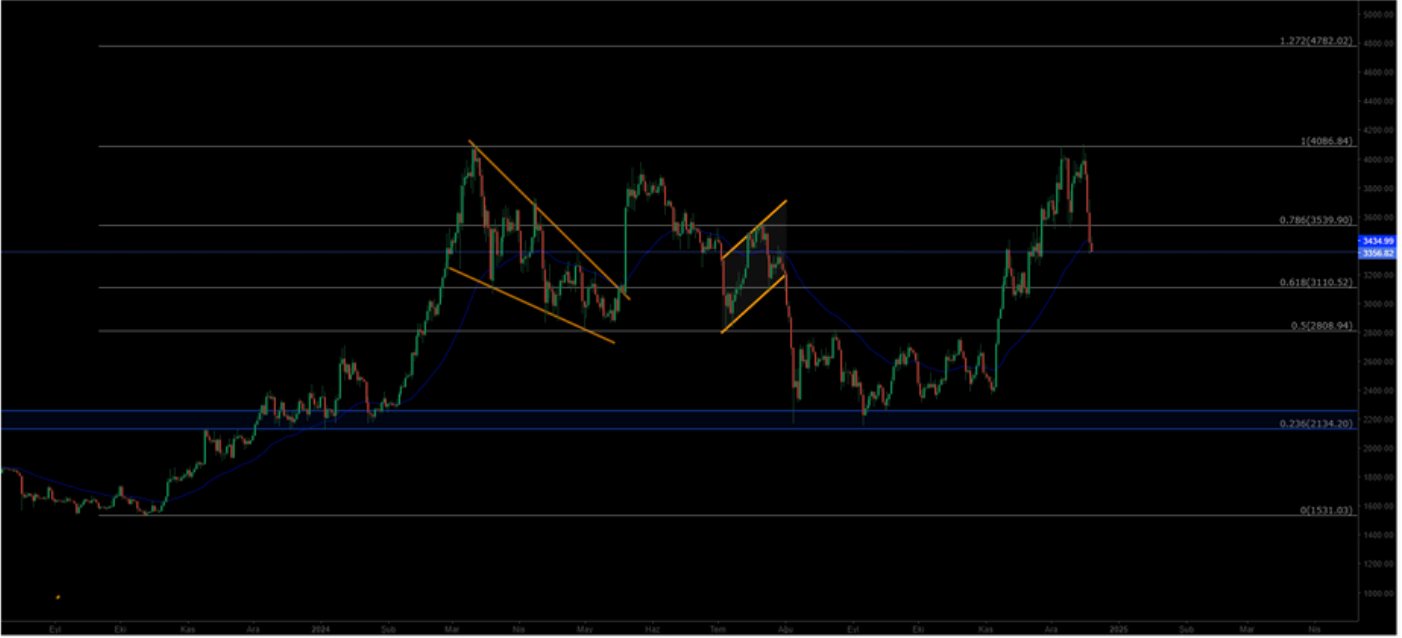


Dirençler: 4.086 / 4.782 / 5.144

Destekler: 3.539 / 3.110 / 2.808

Ethereum, tarafında beklenen hedef olan 4.086 seviyesine ulaşıldı ve bu seviyeden sonra sert bir geri çekilme yaşandı. An itibarıyla 3.673 seviyesinden işlem görmekte. Bu noktada dikkatle takip edilmesi gereken en kritik bölge, 3.539 seviyesi olarak karşımıza çıkıyor. 3.539 seviyesi, yatay destek noktası olarak önemini koruyor. Bu seviyenin altında hacimli bir kapanış gerçekleşmediği sürece, görünüm pozitif kalmaya devam edecektir. Ancak, destek seviyesinin altında bir kapanış gerçekleşmesi durumunda, fiyatın 3.110 seviyesine kadar gerileyebileceği bir düşüş trendi olasılığı gündeme gelebilir.

Published on Investing.com, 20/Dec/2024 - 5:59:56 GMT, Powered by TradingView  
ETHUSD, Binance:ETHUSD, D





# NASDAQ



**Dirençler: 23.117 / 24.380 / 26.200**

**Destekler: 29.694 / 18.788 / 17.291**

Endeks tarafındaki yükseliş trendi, haftalık grafiklerdeki yükselen kanal yapısında güçlenmeye devam ediyor. Ancak, bu kanal içerisinde oluşan takoz formasyonu dikkat çekiyor. Şu anda fiyat, takozun direnç seviyesinden reddedilmiş durumda ve 21.368 seviyesinden işlem görüyor. Eğer 21.700 seviyesi aşılr ve bu seviyenin üzerinde kalıcılık sağlanırsa, bu durum ana kanal direncinin de kırılacağı anlamına gelir. Böyle bir senaryoda, yükseliş trendi 22.500 dolar seviyesine kadar devam edebilir. Öte yandan, takoz formasyonunun aşağı yönlü kırılması ve kritik destek seviyesi olan 20.695'in altında bir kapanış yapılması durumunda, satış baskısının artması muhtemel. Bu senaryo, Endeks tarafında 20.000 seviyesine kadar bir düşüş trendini tetikleyebilir.

Published on Investing.com, 20/Dec/2024 - 6:02:03 GMT, Powered by TradingView.

Nasdaq 100, United States, NASDAQ:NDX, D







# BRENT



Dirençler: 76.15 / 85.84 / 95.53

Destekler: 70.17 / 69.00 / 67.80

Brent Petrol'de orta vadeli toparlanmalar gözlemleniyor ve daha önce kaybettiği kanal yapısını yeniden kazanan petrol, yükseliş trendini sürdürüyor. 76.98 direnç bölgesini aşmış durumda ve bu seviyenin üzerinde kalıcılık sağladıkça, fiyatın 80.00 – 82.00 bandına doğru yükselmesi bekleniyor. Olası geri çekilmelerde takip edilmesi gereken kritik destek seviyesi ise 72.37 bölgesi olarak öne çıkıyor. Bu seviyede alıcıların devreye girmesi beklenebilir, trendin devamı için bu desteğin korunması önemli.

Published on Investing.com, 20/Dec/2024 - 6:03:03 GMT, Powered by TradingView.  
Brent Oil Futures, (CFD):LCO, W





# EURUSD

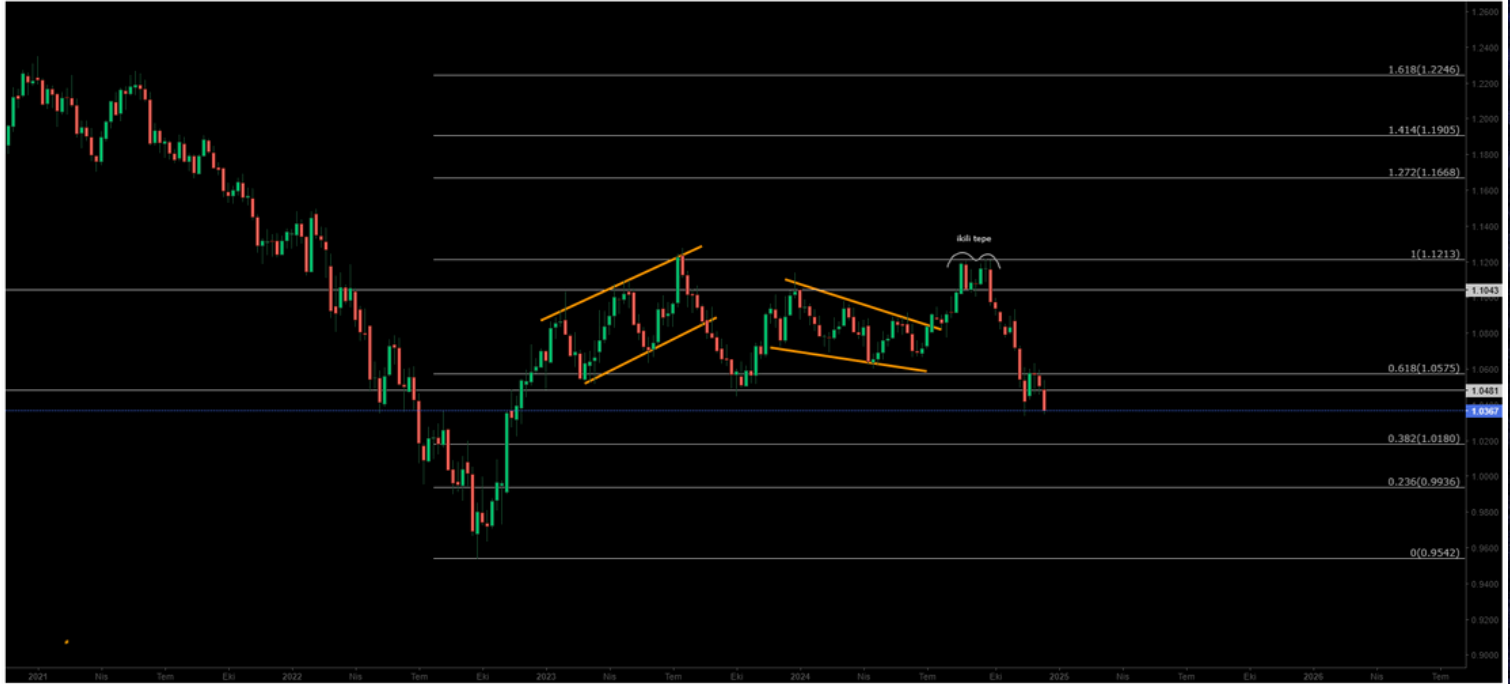


Dirençler: 1,0575 / 1,1043 / 1,1213

Destekler: 1,0180 / 0,9936 / 0,9542

Euro, 1.11 seviyesinden bir ikili tepe oluşturarak düşüş trendine gireceğini öngörmüştük. Nitekim 1.10 destek seviyesinin kaybedilmesiyle, kanal yapısının alt bandı olan 1.07 seviyesine kadar bir geri çekilme yaşandı. Bu seviyede başlayan hareket, yükselen destek seviyesinin de kırılmasıyla devam ederek Euro'yu 1.046 seviyesine kadar gerilettiler. Bugün itibarıyla, bu kritik destek seviyesinden Alıcıların yeniden piyasaya girmesi oldukça muhtemel görünüyor. Ancak, destek seviyesinin kırılması durumunda, Euro'da 1.099 seviyesine kadar daha derin bir geri çekilme ihtimali gündeme gelebilir. Teknik olarak, piyasanın bu seviyelerde vereceği tepki, sonraki hareketin yönü için belirleyici olacak. Bu nedenle, Euro cephesindeki fiyat hareketleri yakından izlenmeli.

Published on Investing.com, 20/Dec/2024 - 6:03:42 GMT, Powered by TradingView.  
EUR/USD, GerçekZamanlıFX:EUR/USD, W







# XAUUSD



**Dirençler: 2757 / 2790 / 2800**

**Destekler: 2608 / 2622 / 2590**

Altın, 2608 seviyesinden toparlanarak beklenen hedefe başarıyla ulaştı. Düşen kanalın direnç kırılımıyla birlikte altın, yeniden 2710 direnç seviyesinin üzerine çıkmayı başardı. Mevcut direnç seviyesinin üzerinde kalıcılık sağladıkça, yükseliş momentumunu sürdürerek 2756 bölgesine kadar yükseliş potansiyelini koruyacaktır.





20 ARALIK 2024

Günlük Bülten

ORDER  
INVEST

**Burada yer alan yatırım bilgi, yorum ve tavsiyeleri yatırım danışmanlığı kapsamında değildir.** Yatırım danışmanlığı hizmeti, kişilerin risk ve getiri tercihleri dikkate alınarak kişiye özel sunulmaktadır. Burada yer alan ve hiçbir şekilde yönlendirici nitelikte olmayan içerik, yorum ve tavsiyeler ise genel niteliktedir. Bu tavsiyeler mali durumunuz ile risk ve getiri tercihlerinize uygun olmayabilir. Bu nedenle, sadece burada yer alan bilgilere dayanılarak yatırım kararı verilmesi beklentilerinize uygun sonuçlar doğurmayabilir.

# TEŞEKKÜRLER



Order\_Invest



orderinvest.tr



t.me/orderinvestt



order-markets.com

Piyasalardaki Fırsatları **Order Invest**  
ile yatırıma Dönüştürebilirsiniz.