




# 09 OCAK 2025

## GÜNLÜK BÜLTEN

# ORDER INVEST

-  Order\_Invest
-  orderinvest.tr
-  T.me/OrderStratejii

Sosyal medya hesaplarımızı takip edin,  
güncel analizleri ve hızlı sinyali  
fırsatlarını kaçırmayın.

ORDER INVEST  
**Anlık**  
piyasa verileri  
09 Ocak Perşembe

ORDER  
INVEST

Günlük piyasa verilerimizi takip  
edin, yatırım fırsatlarını Order  
Invest ile değerlendirin!

	 <b>BITCOIN</b> USD	<b>94.370</b>
	 <b>DOLAR</b> TRY	<b>35.36</b>
	 <b>GRAM ALTIN</b> TRY	<b>3.023</b>
	 <b>BİST100</b> TRY	<b>9.890</b>
	 <b>ONS ALTIN</b> USD	<b>2.659</b>
	 <b>BRENT PETROL</b> USD	<b>75.92</b>





# Günün Öne Çıkanları

## Çin'in Mali Politikasında Teşvik Hedefleri Belirleniyor

Çin Ulusal Kalkınma ve Reform Komisyonu ile Maliye Bakanlığı, ekipman yenileme ve hanehalkı tüketimini desteklemeyi hedefleyen bir plan açıkladı. Yatırım büyümesindeki durgunluk nedeniyle hükümet, ekipman yenileme projelerine özel tahvil ihraçlarını artıracak. Bu destekler, yatırım ve faiz sübvansiyonları şeklinde sağlanacak. Enerji, ulaşım ve lojistik gibi mevcut politikalardan yararlanan sektörler desteklenmeye devam edecek, ancak kapsam genişletilerek bilgi teknolojileri, üretim güvenliği ve tarım sektörlerini de içerecek. Ekipman yenileme, akıllı, yeşil ve yüksek teknoloji odaklı ekipmanları kapsayacak.

## GLOBAL PİYASALAR

Küresel piyasalarda fiyatlamaları ABD'de zayıflayan faiz indirim beklentileri şekillendirdi. Hisse senedi piyasalarında düşüşe yol açan ve doların değer kazanmasını sağlayan ABD Hazine tahvil getirilerindeki yükseliş bugün hız keserken, Japonya'nın devlet tahvil getirilerindeki yükseliş devam etti. ABD Merkez Bankası'nın (Fed) dün yayımlanan tutanaklarına göre yetkililer başkan seçilen Donald Trump'ın gümrük vergileri ve göçmenlerin sınır dışı edilmesi konusunda uygulaması beklenen agresif politikalar nedeniyle enflasyon konusunda endişe taşıyorlar.

## Elon Musk, kriptocu başbakan adayına destek verdi

Pazartesi akşamı istifa eden Kanada başbakanı Justin Trudeau'ya yönelik eleştirileriyle bilinen Elon Musk, Muhafazakar Parti lideri Pierre Poilievre'e ise destek çıktı. Musk, Poilievre'in bir fabrikada işçilerle enflasyon konusunda sohbet ettiği bir videoyu paylaştı. ABD seçimlerinin ardından Vivek Ramaswamy ile birlikte DOGE adlı, "Hükümet Verimlilik Kurumu"ndan sorumlu olacak Musk da, Biden hükümetinin yaptığı "gereksiz" harcamaların enflasyonu tetiklediğini belirtiyordu.



Dirençler: 112,34 / 115,00 / 120,76  
Destekler: 107,34 / 105,68 / 104,38

DXY tarafında günlük grafikte düşen bir takoz yapısını kırdı ve yükseliş trendini sürdürdüğü görülüyor. An itibarıyla 108,58 seviyesinde işlem görmekte. 105,68 yatay destek seviyesi kırılmadığı sürece, DXY'deki yükseliş trendinin bir süre daha devam etme olasılığı masada duruyor. Trendin devam etmesi durumunda karşılaşılabilecek direnç seviyeleri sırasıyla 112,34 ve 115 seviyeleri olarak öne çıkıyor. Eğer 112,34 bölgesinde fiyatlanma hacimli bir şekilde gerçekleşirse, yükseliş trendinin 112 seviyelerine kadar devam etme potansiyeli bulunuyor.

Published on Investing.com, 9 Jan 2025 - 5:57:40 GMT. Powered by TradingView.  
US Dollar Index, United States. NYSE:DXY.D





# BTCUSD



Dirençler: 108.985 / 118.500 / 123.550

Destekler: 92.000 / 88.362 / 83.365

Bitcoin de toparlanma sürecinden sonra dün yaşanan sert geri çekilme ile beraber tekrardan 94.300\$ seviyesine kadar geriledi mevcutta yatay destek üstünde fiyatlandırmasını sürdürüyor bu bölgenin de kaybedilmesi Bitcoin de düşüşü bir süre daha devam ettirecektir ve 87.100\$ fiyatlaması kaçınılmaz olacaktır.

Published on Investing.com, 9/Jan/2025 - 5:59:37 GMT, Powered by TradingView.  
BTC/USD, Binance:BTC/USD, D





# ETHUSD



Dirençler: 3.539 / 4.086 / 4.782

Destekler: 3.110 / 2.808 / 2.134

Ethereum, tarafında beklenen düşüş geldi ve 3330\$ seviyesine kadar geri çekilme yaşadı. 3539 destek seviyesinin kaybedilmesi Ethereumu satış trendine tekrardan soktu. Tekrar toparlanmalar görebilmemiz için 3539 bölgesi üzerinde kapanışlar yapması gerekiyor beraberinde market tekrardan toparlanma sürecine girecektir. Takip edilmesi gereken destek seviyesi olarak 3110 bölgesi karşımıza çıkıyor

Published on Investing.com, 9Jan/2025 - 6:00:29 GMT, Powered by TradingView.

ETHUSD, Binance:ETHUSD, D





# NASDAQ



Dirençler: 23.117 / 24.380 / 26.200

Destekler: 20.694 / 18.788 / 17.291

Endeks tarafındaki yükseliş trendi, haftalık grafiklerdeki yükselen kanal yapısında güçlenmeye devam ediyor. Kısa vadeli oluşturduğu düşen kanal ile beraber olası bir direnç kırılımından sonra tekrardan 22000 seviyesine kadar yükseliş trendini kısa vadeli yaşayacaktır. Geri çekilmelerde takip edilmesi gereken destek bölgesi olarak 20690 bölgesi karşımıza çıkıyor

Published on Investing.com, 8/Jan/2025 - 6:04:24 GMT, Powered by TradingView.  
Nasdaq 100, ABD, NASDAQ:NDX, D





# BRENT



**Dirençler: 80.00 / 85.84 / 95.53**  
**Destekler: 76.15 / 70.17 / 69.00**

Brent Petrol'de orta vadeli toparlanmalar gözlemleniyor ve daha önce kaybettiği kanal yapısını yeniden kazanan petrol, yükseliş trendini sürdürüyor. 76.98 direnç bölgesini aşmış durumda ve bu seviyenin üzerinde kalıcılık sağladıkça, fiyatın 80.00 – 82.00 bandına doğru yükselmesi bekleniyor. Olası geri çekilmelerde takip edilmesi gereken kritik destek seviyesi ise 72.37 bölgesi olarak öne çıkıyor. Bu seviyede alıcıların devreye girmesi beklenebilir, trendin devamı için bu desteğin korunması önemli.

Published on Investing.com, 9/Jan/2025 - 6:02:06 GMT, Powered by TradingView.

Brent Oil Futures, (CFD):LCO,W





# EURUSD

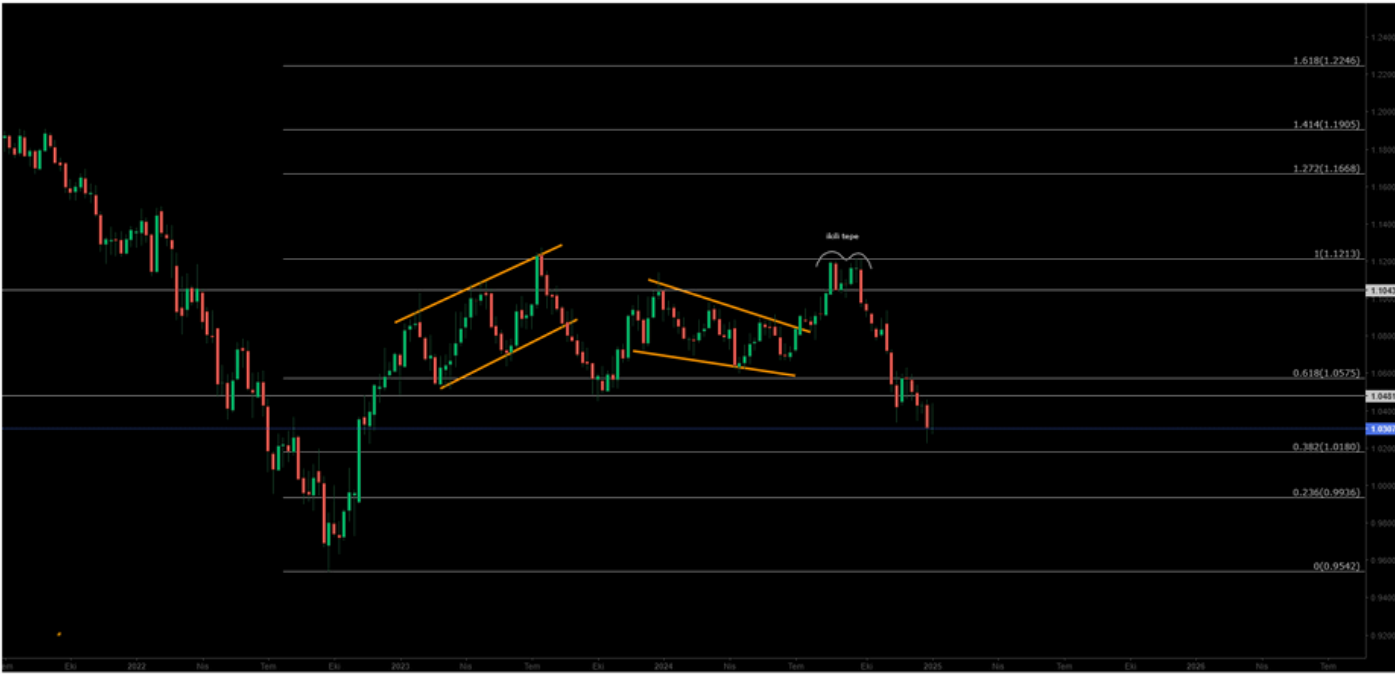


Dirençler: 1,0575 / 1,1043 / 1,1213

Destekler: 1,0180 / 0,9936 / 0,9542

Euro, 1.11 seviyesinden bir ikili tepe oluşturarak düşüş trendine gireceğini öngörmüştük. Nitekim 1.10 destek seviyesinin kaybedilmesiyle, kanal yapısının alt bandı seviyesine kadar bir geri çekilme yaşandı. Bu seviyede başlayan hareket, yükselen destek seviyesinin de kırılmasıyla devam ederek Euro'yu 1.0367 seviyesine kadar gerilettili. Bugün itibarıyla, bu kritik destek seviyesinden Alıcıların yeniden piyasaya girmesi oldukça muhtemel görünüyor. Ancak, destek seviyesinin kırılması durumunda, Euro'da 1.018 seviyesine kadar daha derin bir geri çekilme ihtimali gündeme gelebilir. Teknik olarak, piyasanın bu seviyelerde vereceği tepki, sonraki hareketin yönü için belirleyici olacak. Bu nedenle, Euro cephesindeki fiyat hareketleri yakından izlenmeli.

Published on Investing.com, 9/Jan/2025 - 6:02:29 GMT, Powered by TradingView.  
EURUSD, GerçekZamanlıFX:EURUSD, W







# XAUUSD

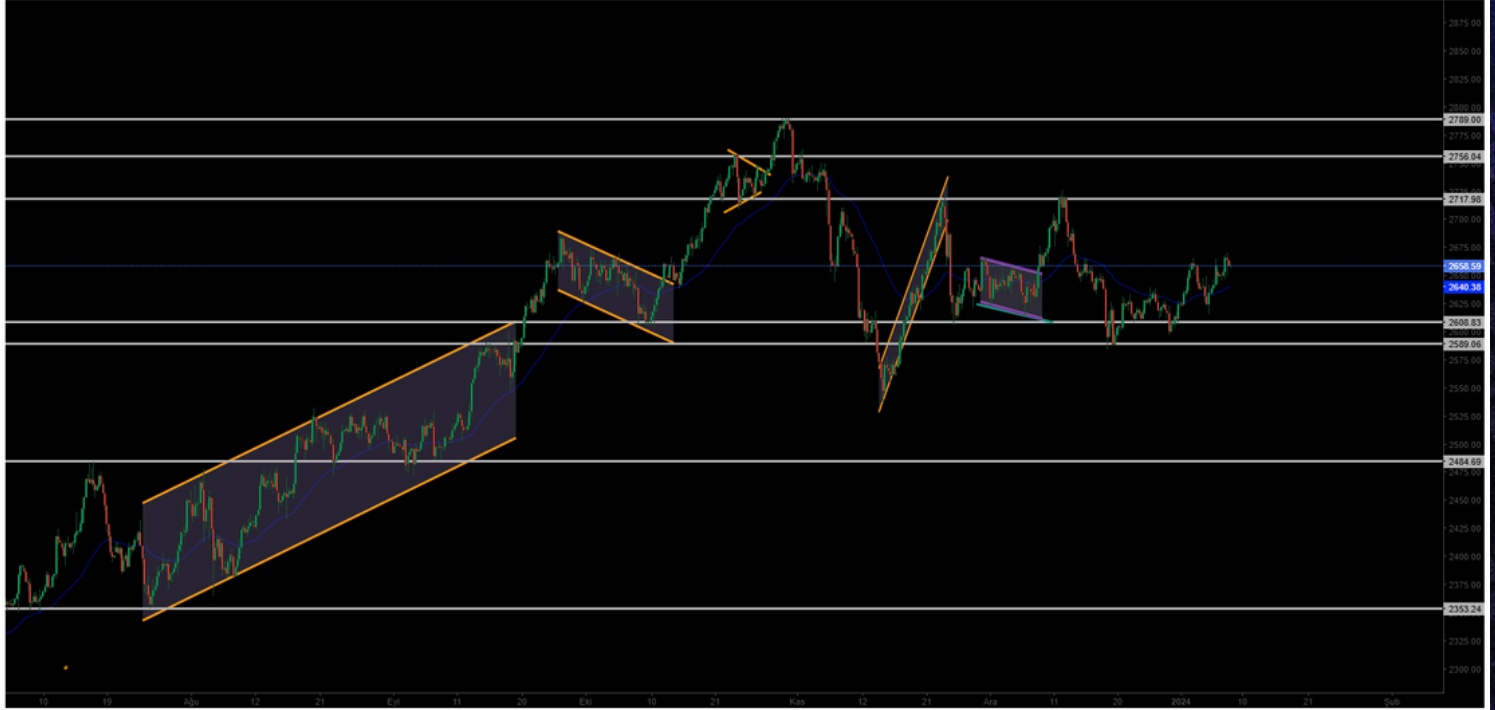


**Dirençler: 2662 / 2757 / 2790**

**Destekler: 2589 / 2550 / 2484**

Altın, 2610 destek bölgesinden ivme yakalayıp yükseliş trendini tekrardan yakalamış oldu. Şuan için takip edilmesi gereken direnç bölgesi olarak 2662 seviyesi karşımıza çıkıyor bu bölge üstüne yapacağı hacimli kapanışlar altında bir süre daha yükseliş trendini güçlü şekilde devam ettirecektir.

Published on Investing.com, 9/Jan/2025 - 6:02:58 GMT, Powered by TradingView.  
XAUUSD, GerçekZamanlıFX:XAUUSD, 300





09 OCAK 2025

Günlük Bülten

ORDER  
INVEST

**Burada yer alan yatırım bilgi, yorum ve tavsiyeleri yatırım danışmanlığı kapsamında değildir.** Yatırım danışmanlığı hizmeti, kişilerin risk ve getiri tercihleri dikkate alınarak kişiye özel sunulmaktadır. Burada yer alan ve hiçbir şekilde yönlendirici nitelikte olmayan içerik, yorum ve tavsiyeler ise genel niteliktedir. Bu tavsiyeler mali durumunuz ile risk ve getiri tercihlerinize uygun olmayabilir. Bu nedenle, sadece burada yer alan bilgilere dayanılarak yatırım kararı verilmesi beklentilerinize uygun sonuçlar doğurmayabilir.

# TEŞEKKÜRLER



Order\_Invest



orderinvest.tr



t.me/orderinvestt



order-markets.com

Piyasalardaki Fırsatları **Order Invest**  
ile yatırıma Dönüştürebilirsiniz.