




# 10 OCAK 2025

## GÜNLÜK BÜLTEN

# ORDER iNVEST

-  Order\_Invest
-  orderinvest.tr
-  T.me/OrderStratejii

Sosyal medya hesaplarımızı takip edin,  
güncel analizleri ve hızlı sinyali  
fırsatlarını kaçırmayın.

ORDER INVEST  
**Anlık** piyasa verileri  
10 Ocak Cuma

ORDER  
iNVEST

Günlük piyasa verilerimizi takip  
edin, yatırım fırsatlarını Order  
Invest ile değerlendirin!

	 <b>BITCOIN</b> USD	<b>95.000</b>
	 <b>DOLAR</b> TRY	<b>35.41</b>
	 <b>GRAM ALTIN</b> TRY	<b>3.045</b>
	 <b>BİST 100</b> TRY	<b>10.021</b>
	 <b>ONS ALTIN</b> USD	<b>2.674</b>
	 <b>BRENT PETROL</b> USD	<b>77.31</b>





# Günün Öne Çıkanları

## GLOBAL PİYASALAR

Çin Ulusal Kalkınma ve Reform Komisyonu ile Maliye Bakanlığı, ekipman yenileme ve hanehalkı tüketimini desteklemeyi hedefleyen bir plan açıkladı. Yatırım büyümesindeki durgunluk nedeniyle hükümet, ekipman yenileme projelerine özel tahvil ihraçlarını artıracak. Bu destekler, yatırım ve faiz sübvansiyonları şeklinde sağlanacak. Enerji, ulaşım ve lojistik gibi mevcut politikalardan yararlanan sektörler desteklenmeye devam edecek, ancak kapsam genişletilerek bilgi teknolojileri, üretim güvenliği ve tarım sektörlerini de içerecek. Ekipman yenileme, akıllı, yeşil ve yüksek teknoloji odaklı ekipmanları kapsayacak.

## El Salvador, ABD'nin 6,7 Milyar Dolarlık Satışında İndirimli Bitcoin Peşinde

Başkan Nayib Bukele, ABD hükümetinin 6,7 milyar Dolar değerinde Bitcoin satma kararının ardından El Salvador'un indirimli fiyatlarla Bitcoin alabileceği olasılığını ima etti. ABD Adalet Bakanlığı, Silk Road karanlık web pazarından ele geçirilen Bitcoin'lerin satışını onayladı.

## ABD Tahvil Piyasasında 2023'ün ten beri en yüksek seviyeler Görüldü

ABD Hazine tahvilleri genelinde değer kazanırken, 30 yıllık tahvil getirileri 2023'ten bu yana en yüksek seviyelerden geriledi. Tahvil piyasası, eski Başkan Jimmy Carter için düzenlenen ulusal yas günü nedeniyle New York saatiyle 14:00'te kapanacak. ABD hisse senedi piyasaları ise tamamen kapalı olacak. Bu arada, sterlin son bir yılın en düşük seviyesine inerken, İngiliz tahvilleri (gilts), İşçi Partisi hükümetinin artan borçlanma maliyetleri karşısında bütçe açığını kontrol altında tutmakta zorlanacağı endişeleriyle geriledi.



Dirençler: 112,34 / 115,00 / 120,76  
Destekler: 107,34 / 105,68 / 104,38

DXY tarafında günlük grafikte düşen bir takoz yapısını kırdı ve yükseliş trendini sürdürdüğü görülüyor. An itibarıyla 108,58 seviyesinde işlem görmekte. 105,68 yatay destek seviyesi kırılmadığı sürece, DXY'deki yükseliş trendinin bir süre daha devam etme olasılığı masada duruyor. Trendin devam etmesi durumunda karşılaşılabilecek direnç seviyeleri sırasıyla 112,34 ve 115 seviyeleri olarak öne çıkıyor. Eğer 112,34 bölgesinde fiyatlanma hacimli bir şekilde gerçekleşirse, yükseliş trendinin 112 seviyelerine kadar devam etme potansiyeli bulunuyor.

Published on Investing.com, 10/Jan/2025 - 7:37:55 GMT, Powered by TradingView.  
US Dollar Index, United States, NYSE:DXY, D





# BTCUSD



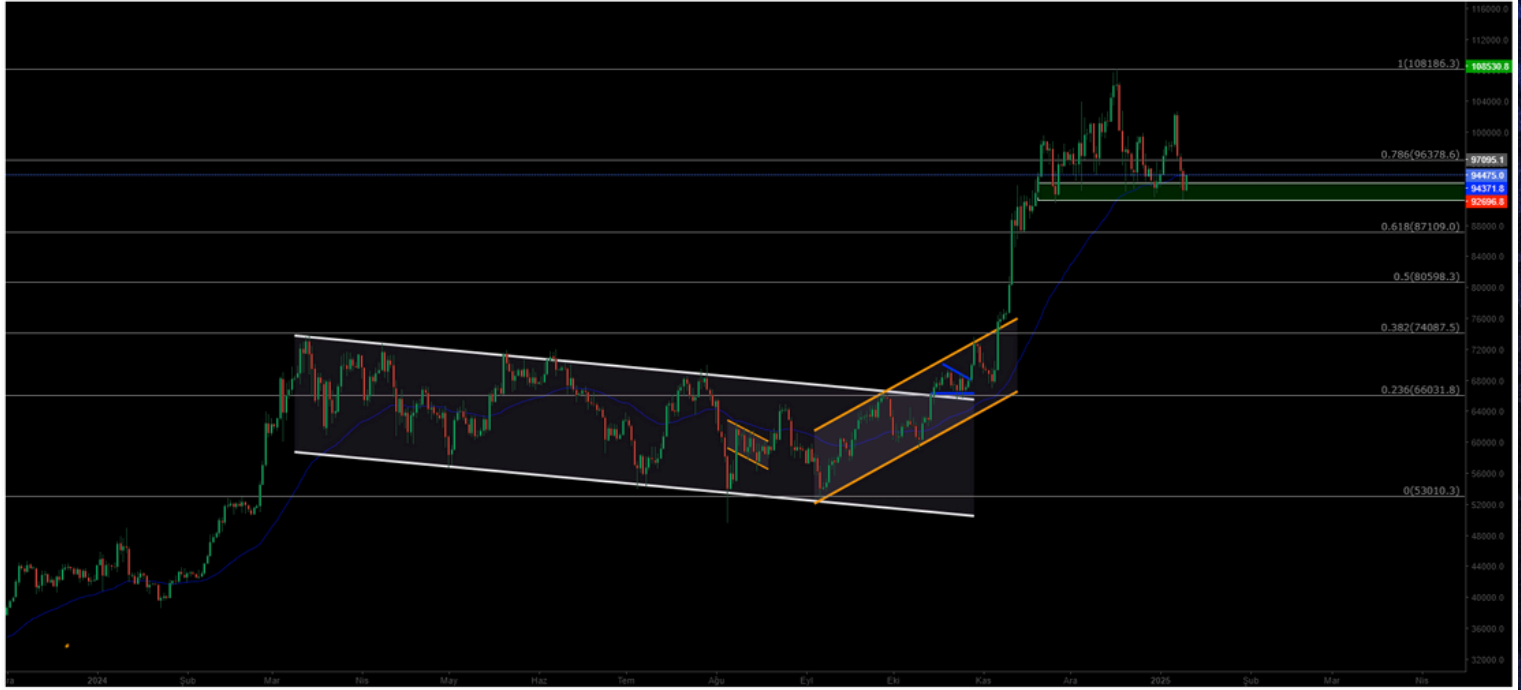
Dirençler: 108.985 / 118.500 / 123.550

Destekler: 92.000 / 88.362 / 83.365

Bitcoin de toparlanma sürecinden sonra dün yaşanan sert geri çekilme ile beraber tekrardan 94.400\$ seviyesine kadar geriledi mevcutta yatay destek üstünde fiyatlandırmasını sürdürüyor bu bölgenin de kaybedilmesi Bitcoin de düşüşü bir süre daha devam ettirecektir ve 87.100\$ fiyatlaması kaçınılmaz olacaktır.

Published on Investing.com, 10/Jan/2025 - 7:38:30 GMT, Powered by TradingView.

BTC/USD, Binance:BTC/USD, D





# ETHUSD



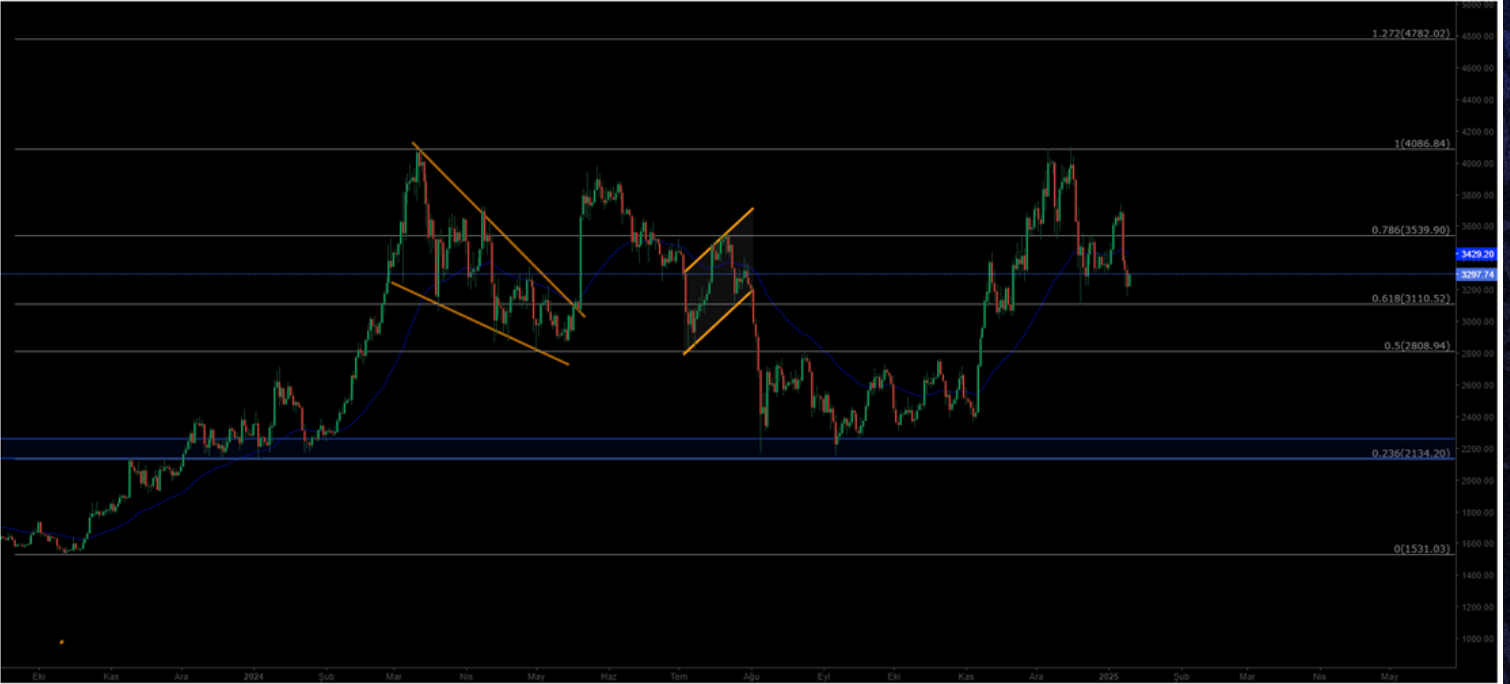
Dirençler: 3.539 / 4.086 / 4.782

Destekler: 3.110 / 2.808 / 2.134

Ethereum, tarafında beklenen düşüş geldi ve 3290\$ seviyesine kadar geri çekilme yaşadı. 3539 destek seviyesinin kaybedilmesi Ethereumu satış trendine tekrardan soktu. Tekrar toparlanmalar görebilmemiz için 3539 bölgesi üzerinde kapanışlar yapması gerekiyor beraberinde market tekrardan toparlanma sürecine girecektir. Takip edilmesi gereken destek seviyesi olarak 3110 bölgesi karşımıza çıkıyor

Published on Investing.com, 10/Jan/2025 - 7:39:01 GMT, Powered by TradingView.

ETHUSD, Binance:ETHUSD, D





# NASDAQ



Dirençler: 23.117 / 24.380 / 26.200

Destekler: 20.694 / 18.788 / 17.291

Endeks tarafındaki yükseliş trendi, haftalık grafiklerdeki yükselen kanal yapısında güçlenmeye devam ediyor. Kısa vadeli oluşturduğu düşen kanal ile beraber olası bir direnç kırılımından sonra tekrardan 22000 seviyesine kadar yükseliş trendini kısa vadeli yaşayacaktır. Geri çekilmelerde takip edilmesi gereken destek bölgesi olarak 20690 bölgesi karşımıza çıkıyor

Published on Investing.com, 8/Jan/2025 - 6:04:24 GMT, Powered by TradingView.  
Nasdaq 100, ABD, NASDAQ:NDX, D



351.001M  
351.875M



# BRENT



Dirençler: 80.00 / 85.84 / 95.53

Destekler: 76.15 / 70.17 / 69.00

Brent Petrol'de orta vadeli toparlanmalar gözlemleniyor ve daha önce kaybettiği kanal yapısını yeniden kazanan petrol, yükseliş trendini sürdürüyor. 76.98 direnç bölgesini aşmış durumda ve bu seviyenin üzerinde kalıcılık sağladıkça, fiyatın 80.00 – 82.00 bandına doğru yükselmesi bekleniyor. Olası geri çekilmelerde takip edilmesi gereken kritik destek seviyesi ise 72.37 bölgesi olarak öne çıkıyor. Bu seviyede alıcıların devreye girmesi beklenebilir, trendin devamı için bu desteğin korunması önemli.

Published on Investing.com, 10/Jan/2025 - 7:39:52 GMT, Powered by TradingView.

Brent Oil Futures, (CFD):LCO, W





# EURUSD

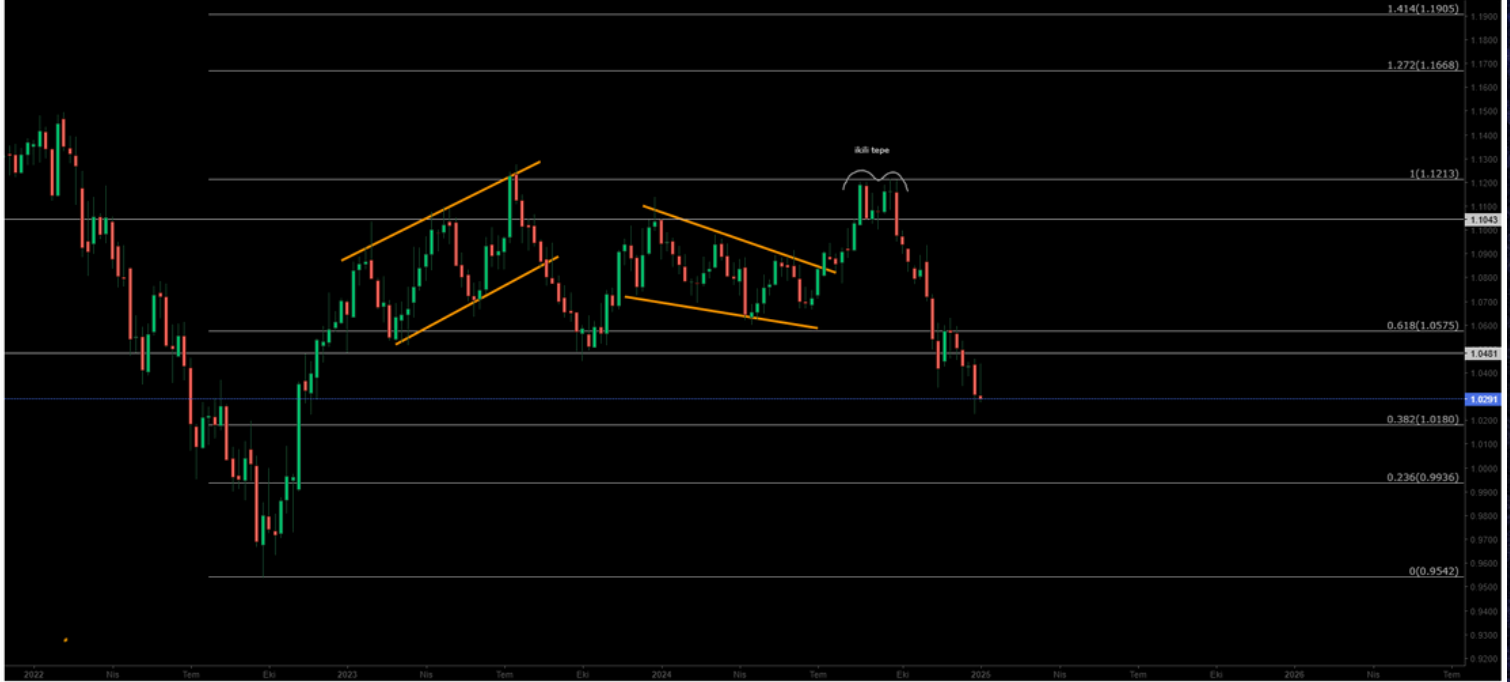


Dirençler: 1,0575 / 1,1043 / 1,1213

Destekler: 1,0180 / 0,9936 / 0,9542

Euro, 1.11 seviyesinden bir ikili tepe oluşturarak düşüş trendine gireceğini öngörmüştük. Nitekim 1.10 destek seviyesinin kaybedilmesiyle, kanal yapısının alt bandı seviyesine kadar bir geri çekilme yaşandı. Bu seviyede başlayan hareket, yükselen destek seviyesinin de kırılmasıyla devam ederek Euro'yu 1.0367 seviyesine kadar gerilettiler. Bugün itibarıyla, bu kritik destek seviyesinden Alıcıların yeniden piyasaya girmesi oldukça muhtemel görünüyor. Ancak, destek seviyesinin kırılması durumunda, Euro'da 1.018 seviyesine kadar daha derin bir geri çekilme ihtimali gündeme gelebilir. Teknik olarak, piyasanın bu seviyelerde vereceği tepki, sonraki hareketin yönü için belirleyici olacaktır. Bu nedenle, Euro cephesindeki fiyat hareketleri yakından izlenmelidir.

Published on Investing.com, 10/Jan/2025 - 7:40:06 GMT, Powered by TradingView.  
EURUSD, GerçekZamanlıFX:EURUSD, W







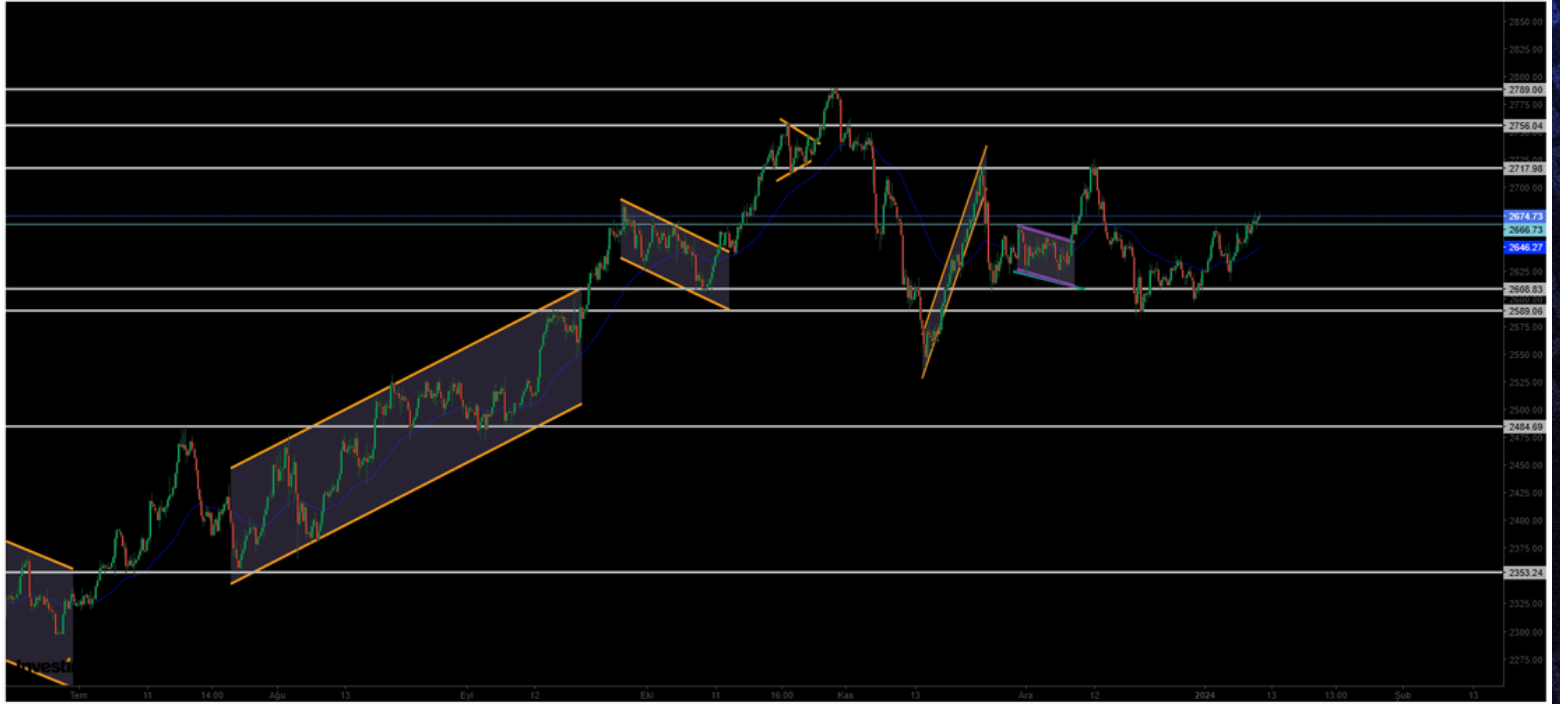
# XAUUSD



Dirençler: 2717 / 2756 / 2790  
Destekler: 2666 / 2589 / 2550

Altın, 2610 destek bölgesinden ivme yakalayıp yükseliş trendini tekrardan yakalamış oldu. Mevcut direnç bölgesi olan 2666 bölgesinde kırarak hacimli bir şekilde yoluna devam ediyor. Tekrardan mevcut kırdığı direnci test etmek isteyebilir olası geri çekilmeler takip edilmesi gereken destek bölgesi olarak 2665 seviyesi karşımıza çıkacaktır.

Published on Investing.com, 10/Jan/2025 - 7:41:22 GMT, Powered by TradingView.  
XAU/USD, GerçekZamanlıFX:XAU/USD, 300





10 OCAK 2025

Günlük Bülten

ORDER  
INVEST

**Burada yer alan yatırım bilgi, yorum ve tavsiyeleri yatırım danışmanlığı kapsamında değildir.** Yatırım danışmanlığı hizmeti, kişilerin risk ve getiri tercihleri dikkate alınarak kişiye özel sunulmaktadır. Burada yer alan ve hiçbir şekilde yönlendirici nitelikte olmayan içerik, yorum ve tavsiyeler ise genel niteliktedir. Bu tavsiyeler mali durumunuz ile risk ve getiri tercihlerinize uygun olmayabilir. Bu nedenle, sadece burada yer alan bilgilere dayanılarak yatırım kararı verilmesi beklentilerinize uygun sonuçlar doğurmayabilir.

# TEŞEKKÜRLER



Order\_Invest



orderinvest.tr



t.me/orderinvestt



order-markets.com

Piyasalardaki Fırsatları **Order Invest**  
ile yatırıma Dönüştürebilirsiniz.