




13 OCAK 2025

GÜNLÜK BÜLTEN

ORDER iNVEST

-  Order_Invest
-  orderinvest.tr
-  T.me/OrderStratejii

Sosyal medya hesaplarımızı takip edin,
güncel analizleri ve hızlı sinyali
fırsatlarını kaçırmayın.

ORDER INVEST
Anlık
piyasa verileri
13 Ocak Pazartesi

ORDER
iNVEST

Günlük piyasa verilerimizi takip
edin, yatırım fırsatlarını Order
Invest ile değerlendirin!

	 BITCOIN USD	94.300
	 DOLAR TRY	35.45
	 GRAM ALTIN TRY	3.065
	 BİST100 TRY	9.910
	 ONS ALTIN USD	2.688
	 BRENT PETROL USD	80.00





Günün Öne Çıkanları

New Hampshire ve Kuzey Dakota Bitcoin'i Hazineye Almayı Düşünüyor

Kuzey Dakota'daki yasa koyucular, dijital varlıklar ve değerli metallerin eyaletin yatırım stratejisine entegre edilmesini öneren bir tasarı sundu. House Concurrent Resolution 3001, Eyalet Haznedarı ve Yatırım Kurulu'na, genel fon ve miras fonu gibi önemli eyalet fonlarının bir kısmını bu alternatif varlıklara tahsis etmelerini yönlendiriyor.

GLOBAL PİYASALAR

ABD'de tarım dışı istihdam, Cuma günü açıklanan verilere göre Aralık'ta 256,000 ile beklentilerin üzerinde arttı. Tarım dışı istihdamın beklentilerin üzerinde artması, Çarşamba günü açıklanacak olan ABD tüketici fiyatları endeksi (TÜFE) verisinin de önemini artırdı. Çekirdek enflasyonda beklenen %0.2'nin daha üzerinde bir artış görülmesi durumunda faiz indirimlerinin tamamen rafa kalkabileceği düşünülüyor.

ABD İstihdamı Fed'in Faiz İndirimi Beklentisini Zayıflatıyor

ABD istihdam verilerinin bir kez daha beklentilerin üzerinde gelmesi, Federal Reserve (Fed) yetkililerinin yakın zamanda faiz indirimi yapmak zorunda kalmayacağı düşüncesini pekiştiriyor. Gelecek ay açıklanacak olan referans niteliğindeki istihdam revizyonu, bu tabloyu değiştirebilir. Ancak enflasyonun inatla yüksek seyrettiği bir ortamda, risklerin Fed'in faizleri uzun süre sabit tutmasından yana ağır basmaya başladığı görülüyor.



Dirençler: 112,34 / 115,00 / 120,76
Destekler: 107,34 / 105,68 / 104,38

DXY tarafında günlük grafikte düşen bir takoz yapısını kırdı ve yükseliş trendini sürdürdüğü görülüyor. An itibarıyla 109.85 seviyesinde işlem görmekte. 105,68 yatay destek seviyesi kırılmadığı sürece, DXY'deki yükseliş trendinin bir süre daha devam etme olasılığı masada duruyor. Trendin devam etmesi durumunda karşılaşılabilecek direnç seviyeleri sırasıyla 112,34 ve 115 seviyeleri olarak öne çıkıyor. Eğer 112,34 bölgesinde fiyatlanma hacimli bir şekilde gerçekleşirse, yükseliş trendinin 112 seviyelerine kadar devam etme potansiyeli bulunuyor.

Published on Investing.com, 13/Jan/2025 - 5:52:34 GMT, Powered by TradingView.
US Dollar Index, ABD, NYSE:DXY, D





BTCUSD



Dirençler: 108.985 / 118.500 / 123.550

Destekler: 92.000 / 88.362 / 83.365

Bitcoin de toparlanma sürecinden sonra yaşanan sert geri çekilme ile beraber tekrardan 94.400\$ seviyesine kadar geriledi mevcutta yatay destek üstünde fiyatlandırmasını sürdürüyor bu bölgenin de kaybedilmesi Bitcoin de düşüşü bir süre daha devam ettirecektir ve 87.100\$ fiyatlaması kaçınılmaz olacaktır. Destek seviyesi üzerinde fiyatlandırma devam ettikçe trendin yön değiştirmesi muhtemel olacaktır.

Published on Investing.com, 13/Jan/2025 - 5:53:49 GMT, Powered by TradingView.
BTC/USD, Binance:BTC/USD, D





ETHUSD

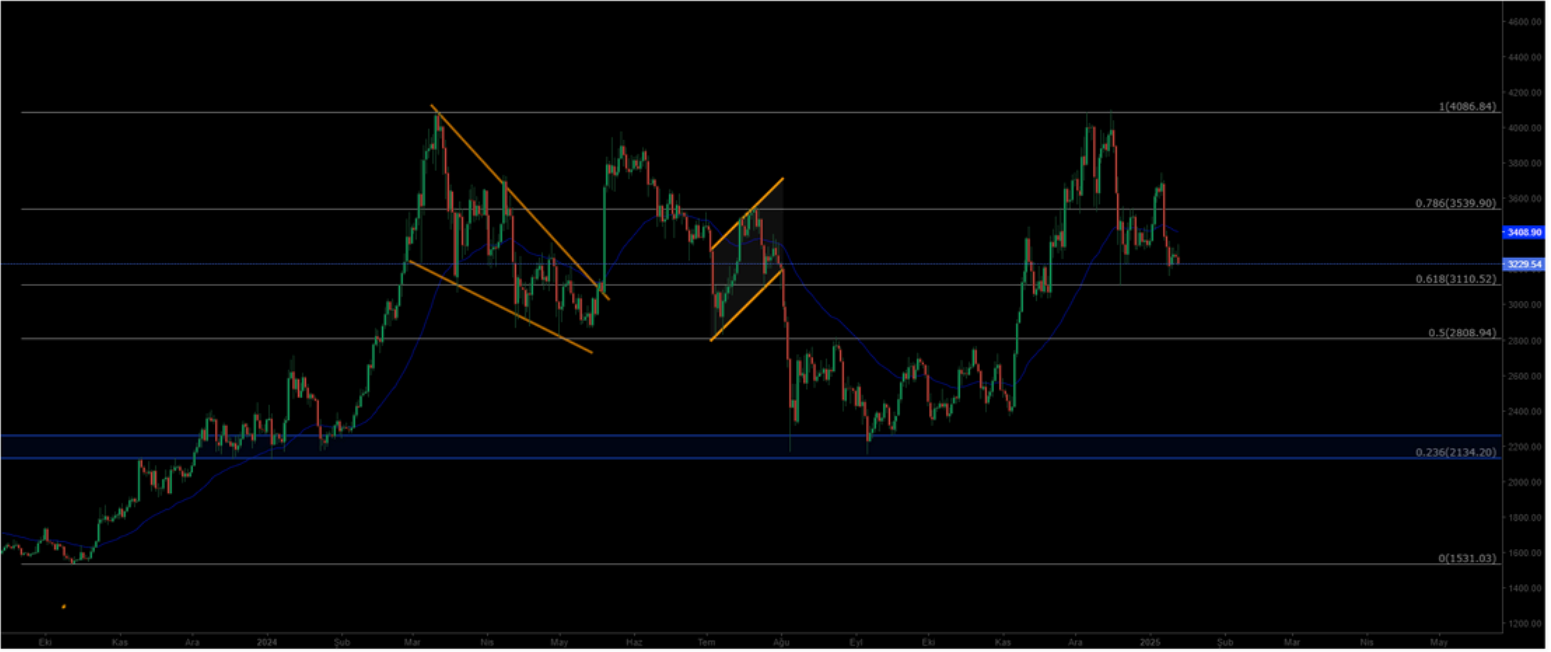


Dirençler: 3.539 / 4.086 / 4.782

Destekler: 3.110 / 2.808 / 2.134

Ethereum, tarafında beklenen düşüş geldi ve 3230\$ seviyesine kadar geri çekilme yaşadı. 3539 destek seviyesinin kaybedilmesi Ethereumu satış trendine tekrardan soktu. Tekrar toparlanmalar görebilmemiz için 3539 bölgesi üzerinde kapanışlar yapması gerekiyor beraberinde market tekrardan toparlanma sürecine girecektir. Takip edilmesi gereken destek seviyesi olarak 3110 bölgesi karşımıza çıkıyor

Published on Investing.com, 13/Jan/2025 - 5:56:02 GMT, Powered by TradingView.
ETH/USD, Binance:ETH/USD, D





NASDAQ



Dirençler: 22.143 / 25.320 / 26.979

Destekler: 19.643 / 17.681 / 16.303

Endeks tarafındaki yükseliş trendi, haftalık grafiklerdeki yükselen kanal yapısında güçlenmeye devam ediyor. Kısa vadeli oluşturduğu düşen kanal ile beraber olası bir direnç kırılımından sonra tekrardan 22143 seviyesine kadar yükseliş trendini kısa vadeli yaşayacaktır. Geri çekilmelerde takip edilmesi gereken destek bölgesi olarak 19.643 bölgesi karşımıza çıkıyor

Published on Investing.com, 13/Jan/2025 - 5:58:53 GMT, Powered by TradingView.

Nasdaq 100, ABD, NASDAQ:NDX, D





BRENT



Dirençler: 80.00 / 85.84 / 95.53

Destekler: 76.15 / 70.17 / 69.00

Brent Petrol'de orta vadeli toparlanmalar gözlemleniyor ve daha önce kaybettiği kanal yapısını yeniden kazanan petrol, yükseliş trendini sürdürüyor. 76.98 direnç bölgesini aşmış durumda ve bu seviyenin üzerinde kalıcılık sağladıkça, fiyatın 80.00 – 82.00 bandına doğru yükselmesi bekleniyor. Olası geri çekilmelerde takip edilmesi gereken kritik destek seviyesi ise 72.37 bölgesi olarak öne çıkıyor. Bu seviyede alıcıların devreye girmesi beklenebilir, trendin devamı için bu desteğin korunması önemli.

Published on Investing.com, 13/Jan/2025 - 6:01:56 GMT, Powered by TradingView.

Brent Oil Futures, (CFD):LCO, W





EURUSD



Dirençler: 1,0575 / 1,1043 / 1,1213

Destekler: 1,0180 / 0,9936 / 0,9542

Euro, 1.11 seviyesinden bir ikili tepe oluşturarak düşüş trendine gireceğini öngörmüştük. Nitekim 1.10 destek seviyesinin kaybedilmesiyle, kanal yapısının alt bandı seviyesine kadar bir geri çekilme yaşandı. Bu seviyede başlayan hareket, yükselen destek seviyesinin de kırılmasıyla devam ederek Euro'yu 1.0367 seviyesine kadar gerilettiler. Bugün itibarıyla, bu kritik destek seviyesinden Alıcıların yeniden piyasaya girmesi oldukça muhtemel görünüyor. Ancak, destek seviyesinin kırılması durumunda, Euro'da 1.018 seviyesine kadar daha derin bir geri çekilme ihtimali gündeme gelebilir. Teknik olarak, piyasanın bu seviyelerde vereceği tepki, sonraki hareketin yönü için belirleyici olacaktır. Bu nedenle, Euro cephesindeki fiyat hareketleri yakından izlenmelidir.

Published on Investing.com, 13/Jan/2025 - 6:02:22 GMT, Powered by TradingView.

EURUSD, GerçekZamanlıFX:EURUSD, W





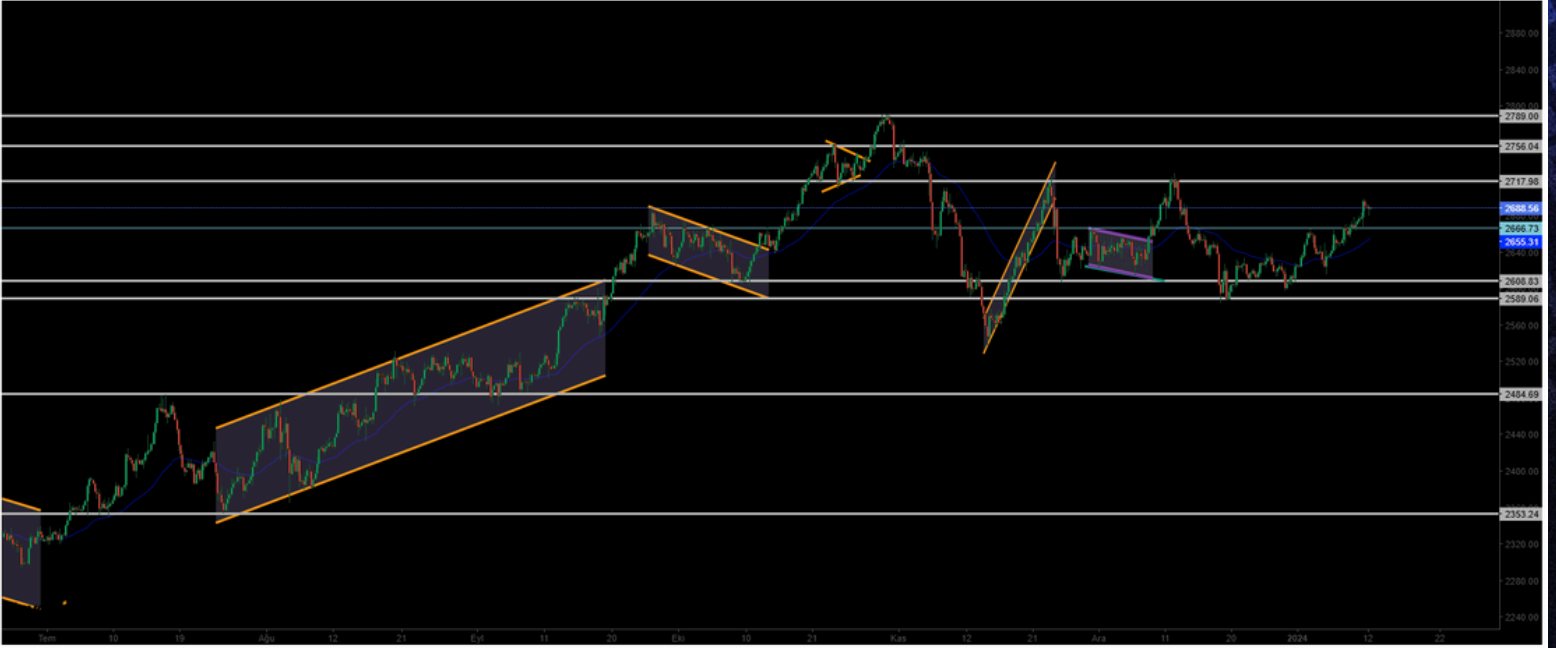
XAUUSD



Dirençler: 2717 / 2756 / 2790
Destekler: 2666 / 2589 / 2550

Altın, 2610 destek bölgesinden ivme yakalayarak yükseliş trendini tekrardan yakalamış oldu. Mevcut direnç bölgesi olan 2666 bölgesinde kırarak hacimli bir şekilde yoluna devam ediyor. Tekrardan mevcut kırdığı direnci test etmek isteyebilir olası geri çekilmeler takip edilmesi gereken destek bölgesi olarak 2665 seviyesi karşımıza çıkacaktır.

Published on Investing.com, 13/Jan/2025 - 6:02:53 GMT, Powered by TradingView.
XAU/USD, GerçekZamanlıFX:XAU/USD, 300





13 OCAK 2025

Günlük Bülten

ORDER
INVEST

Burada yer alan yatırım bilgi, yorum ve tavsiyeleri yatırım danışmanlığı kapsamında değildir. Yatırım danışmanlığı hizmeti, kişilerin risk ve getiri tercihleri dikkate alınarak kişiye özel sunulmaktadır. Burada yer alan ve hiçbir şekilde yönlendirici nitelikte olmayan içerik, yorum ve tavsiyeler ise genel niteliktedir. Bu tavsiyeler mali durumunuz ile risk ve getiri tercihlerinize uygun olmayabilir. Bu nedenle, sadece burada yer alan bilgilere dayanılarak yatırım kararı verilmesi beklentilerinize uygun sonuçlar doğurmayabilir.

TEŞEKKÜRLER



Order_Invest



orderinvest.tr



t.me/orderinvestt



order-markets.com

Piyasalardaki Fırsatları **Order Invest**
ile yatırıma Dönüştürebilirsiniz.