




14 OCAK 2025

GÜNLÜK BÜLTEN

ORDER iNVEST

-  Order_Invest
-  orderinvest.tr
-  T.me/OrderStratejii

Sosyal medya hesaplarımızı takip edin,
güncel analizleri ve hızlı sinyali
fırsatlarını kaçırmayın.

ORDER INVEST
Anlık  
piyasa verileri
14 Ocak Salı

ORDER
iNVEST 

Günlük piyasa verilerimizi takip
edin, yatırım fırsatlarını Order
Invest ile değerlendirin!

 	 BITCOIN USD	94.870
 	 DOLAR TRY	35.49
 	 GRAM ALTIN TRY	3.046
 	 BİST100 TRY	9.733
 	 ONS ALTIN USD	2.669
 	 BRENT PETROL USD	79.78





Günün Öne Çıkanları

Bitcoin, Trump'un Kripto Dostu Kararnameleriyle 94.000 Dolar'a Yükseliyor

Bitcoin, Donald Trump'ın göreve başladığı ilk gün kripto yanlısı yürütme emirlerini imzalamaya hazırlandığına dair haberlerin ardından 94.000 Dolar'a geri döndü.

Kripto Konseyi'nde son viraj: Trump ve ekibi 24 kişi belirledi

Trump, danışmanlarıyla birlikte Kripto Konseyi'nin ana omurgasını oluşturdu bile... Haberde Trump'ın, konsey için 24 kişi belirlediği hatta bu kişilerin büyük bir bölümüyle görüşmeler yaptığı da kaydedildi. Ayrıca görüşmelerde David Sacks'ın de bulunduğu bigisi verildi. Kripto Konseyi'nin başkanı olarak Trump, Bo Hines ismini işaret etmişti ve "Bo Hines, kripto dünyasının gelişimi için David Sacks ile birlikte çalışacak" demişti.

ABD, Rusya'ya Karşı Petrol Yaptırımlarını Sıkılaştırıyor

ABD'nin Rusya'ya yönelik petrol yaptırımlarını sıkılaştırdığına dair açıklamanın ardından petrol fiyatlarında yükseliş gözlemlendi. Bu yaptırımlar, hem üretim hem de ihracat akışlarını hedef alıyor ve bu yıl petrol piyasasında beklenen fazlalığın ortadan kalkmasına neden olabilir.

Rus petrol devleri Gazprom Neft ve Surgutneftegas'a yaptırımlar getirildi.

- 183 gemi yaptırım listesine alındı. Bunların çoğu petrol tankerleri olup, Rusya'nın "gölge filosunun" bir parçasıdır.
- Rus petrol ticaretini kolaylaştıran bazı tüccarlara yaptırımlar uygulandı.
- Rusya merkezli iki sigorta şirketi, Ingosstrakh ve Alfastrakhovanie Group, yaptırım listesine alındı.
- Petrol sahası hizmet sağlayıcıları ve Rus enerji yetkililerine yaptırımlar getirildi.
- ABD Hazine Bakanlığı, ABD'li petrol hizmet şirketlerinin Rusya'da faaliyet göstermesini yasakladı. Bu yasak, 27 Şubat 2025 tarihinden itibaren yürürlüğe girecek.



Dirençler: 112,34 / 115,00 / 120,76
Destekler: 107,34 / 105,68 / 104,38

DXY tarafında günlük grafikte düşen bir takoz yapısını kırdı ve yükseliş trendini sürdürdüğü görülüyor. An itibarıyla 109.85 seviyesinde işlem görmekte. 105,68 yatay destek seviyesi kırılmadığı sürece, DXY'deki yükseliş trendinin bir süre daha devam etme olasılığı masada duruyor. Trendin devam etmesi durumunda karşılaşılabilecek direnç seviyeleri sırasıyla 112,34 ve 115 seviyeleri olarak öne çıkıyor. Eğer 112,34 bölgesinde fiyatlanma hacimli bir şekilde gerçekleşirse, yükseliş trendinin 112 seviyelerine kadar devam etme potansiyeli bulunuyor.

Published on Investing.com, 14/Jan/2025 - 6:41:34 GMT. Powered by TradingView.
US Dollar Index, ABD, NYSE:DXY, 0





BTCUSD



Dirençler: 108.985 / 118.500 / 123.550

Destekler: 92.000 / 88.362 / 83.365

Bitcoin de toparlanma sürecinden sonra yaşanan sert geri çekilme ile beraber tekrardan 89.800\$ seviyesine kadar geriledi mevcutta yatay destek üstünde fiyatlandırmasını sürdürüyor bu bölgenin de kaybedilmesi Bitcoin de düşüşü bir süre daha devam ettirecektir ve 87.100\$ fiyatlaması kaçınılmaz olacaktır. Destek seviyesi üzerinde fiyatlandırma devam ettikçe trendin yön değiştirmesi muhtemel olacaktır.

Published on Investing.com, 14/Jan/2025 - 6:42:21 GMT, Powered by TradingView.
BTC/USD, Binance:BTC/USD, D





ETHUSD



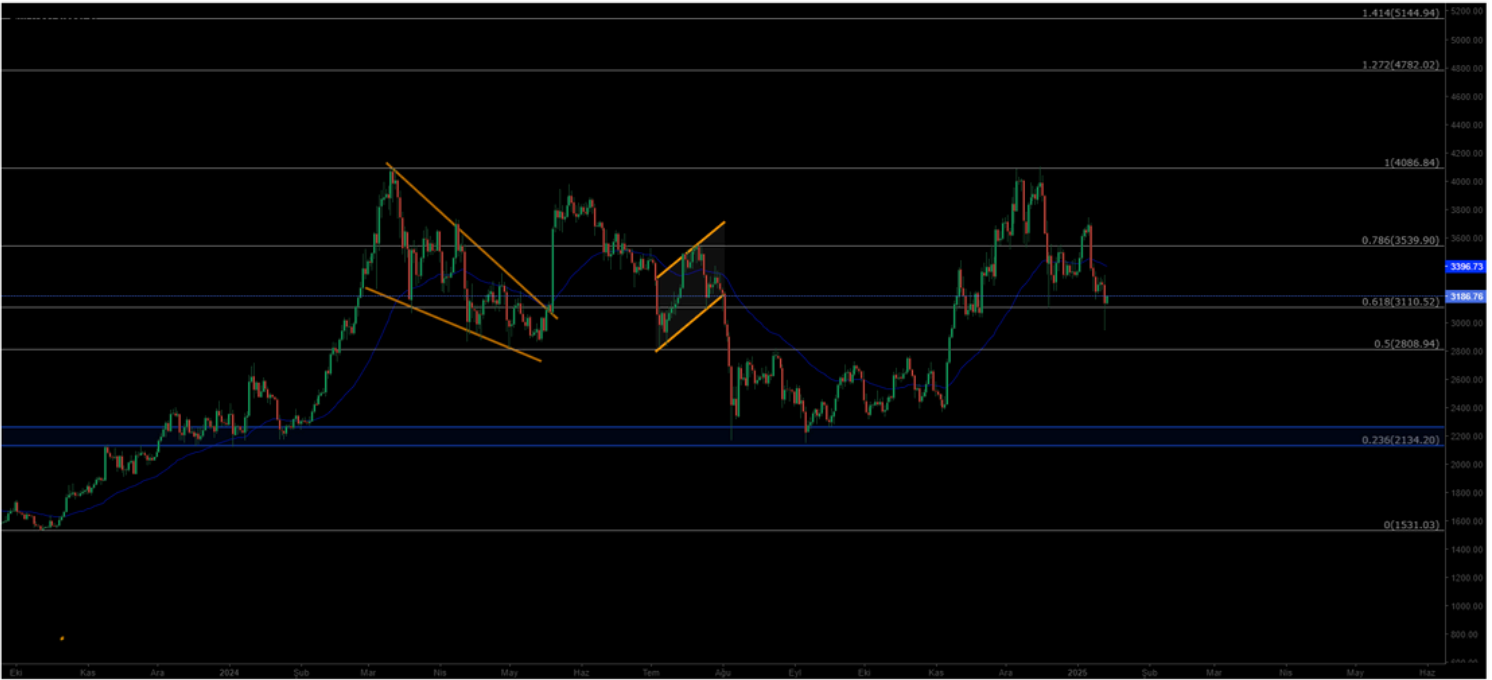
Dirençler: 3.539 / 4.086 / 4.782

Destekler: 3.110 / 2.808 / 2.134

Ethereum, tarafında beklenen düşüş geldi ve 2.950\$ seviyesine kadar geri çekilme yaşadı. 3539 destek seviyesinin kaybedilmesi Ethereumu satış trendine tekrardan soktu. Tekrar toparlanmalar görebilmemiz için 3539 bölgesi üzerinde kapanışlar yapması gerekiyor beraberinde market tekrardan toparlanma sürecine girecektir. Takip edilmesi gereken destek seviyesi olarak 3110 bölgesi karşımıza çıkıyor

Published on Investing.com, 14/Jan/2025 - 6:43:03 GMT, Powered by TradingView.

ETHUSD, Binance:ETHUSD, D





NASDAQ



Dirençler: 22.143 / 25.320 / 26.979

Destekler: 19.643 / 17.681 / 16.303

Endeks tarafındaki yükseliş trendi, haftalık grafiklerdeki yükselen kanal yapısında güçlenmeye devam ediyor. Kısa vadeli oluşturduğu düşen kanal ile beraber olası bir direnç kırılımından sonra tekrardan 22143 seviyesine kadar yükseliş trendini kısa vadeli yaşayacaktır. Geri çekilmelerde takip edilmesi gereken destek bölgesi olarak 19.643 bölgesi karşımıza çıkıyor

Published on Investing.com, 14/Jan/2025 - 6:44:12 GMT, Powered by TradingView.
Nasdaq 100, ABD, NASDAQ:NDX, D





BRENT



Dirençler: 80.00 / 85.84 / 95.53

Destekler: 76.15 / 70.17 / 69.00

Brent Petrol'de orta vadeli toparlanmalar gözlemleniyor ve daha önce kaybettiği kanal yapısını yeniden kazanan petrol, yükseliş trendini sürdürüyor. 76.98 direnç bölgesini aşmış durumda ve bu seviyenin üzerinde kalıcılık sağladıkça, fiyatın 80.00 – 82.00 bandına doğru yükselmesi bekleniyor. Olası geri çekilmelerde takip edilmesi gereken kritik destek seviyesi ise 72.37 bölgesi olarak öne çıkıyor. Bu seviyede alıcıların devreye girmesi beklenebilir, trendin devamı için bu desteğin korunması önemli.

Published on Investing.com, 14/Jan/2025 - 6:44:51 GMT, Powered by TradingView.

Brent Oil Futures, (CFD):LCO, W





EURUSD



Dirençler: 1,0575 / 1,1043 / 1,1213

Destekler: 1,0180 / 0,9936 / 0,9542

Euro, 1.11 seviyesinden bir ikili tepe oluşturarak düşüş trendine gireceğini öngörmüştük. Nitekim 1.10 destek seviyesinin kaybedilmesiyle, kanal yapısının alt bandı seviyesine kadar bir geri çekilme yaşandı. Bu seviyede başlayan hareket, yükselen destek seviyesinin de kırılmasıyla devam ederek Euro'yu 1.0367 seviyesine kadar gerilettiler. Bugün itibarıyla, bu kritik destek seviyesinden Alıcıların yeniden piyasaya girmesi oldukça muhtemel görünüyor. Ancak, destek seviyesinin kırılması durumunda, Euro'da 1.018 seviyesine kadar daha derin bir geri çekilme ihtimali gündeme gelebilir. Teknik olarak, piyasanın bu seviyelerde vereceği tepki, sonraki hareketin yönü için belirleyici olacaktır. Bu nedenle, Euro cephesindeki fiyat hareketleri yakından izlenmeli.

Published on Investing.com, 14/Jan/2025 - 6:45:19 GMT, Powered by TradingView
EURUSD, GerçekZamanlıFX:EURUSD, W





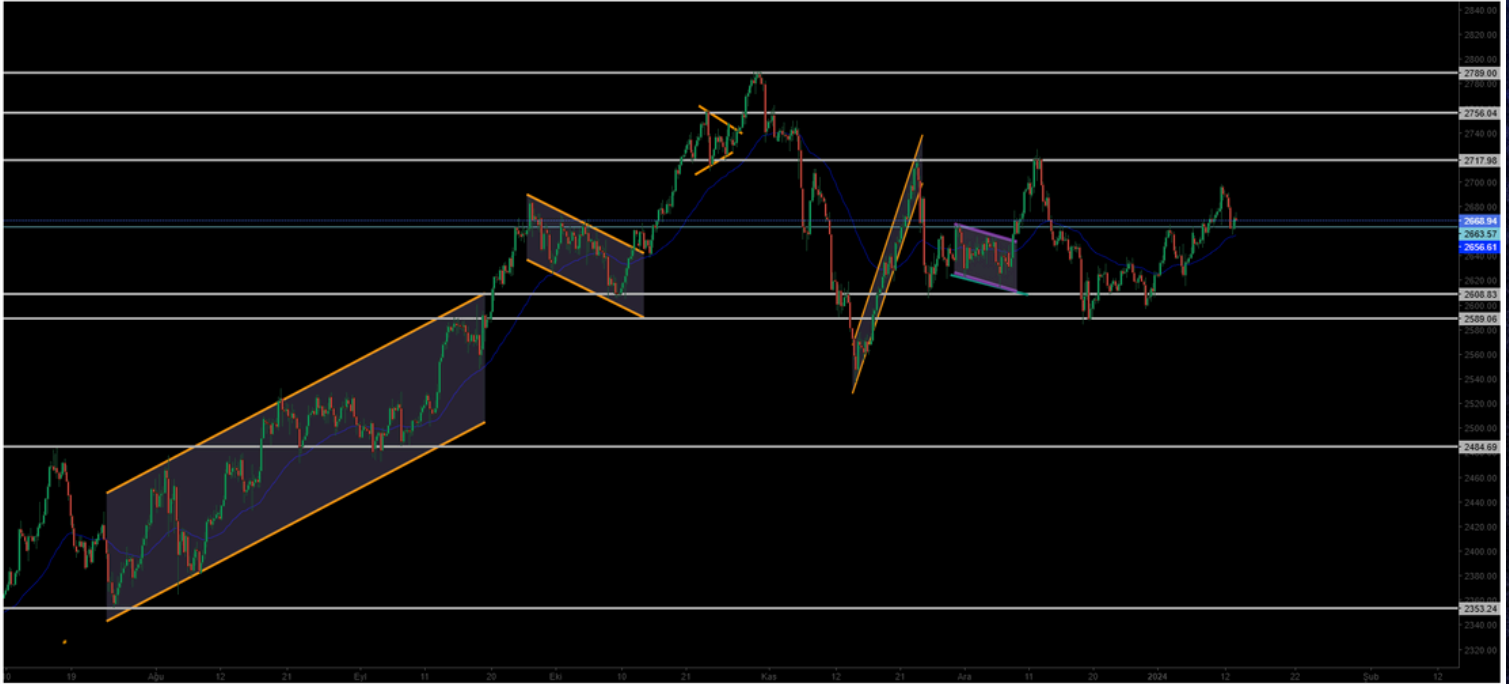
XAUUSD



Dirençler: 2717 / 2756 / 2790
Destekler: 2666 / 2589 / 2550

Altın, 2610 destek bölgesinden ivme yakalayıp yükseliş trendini tekrardan yakalamış oldu. Mevcut direnç bölgesi olan 2666 bölgesinde kırarak hacimli bir şekilde yoluna devam ediyor. Tekrardan mevcut kırdığı direnci test etmek isteyebilir olası geri çekilmeler takip edilmesi gereken destek bölgesi olarak 2665 seviyesi karşımıza çıkacaktır.

Published on Investing.com, 14/Jan/2025 - 6:45:49 GMT, Powered by TradingView.
XAU/USD, GerçekZamanlıFX:XAU/USD, 300





14 OCAK 2025

Günlük Bülten

ORDER
INVEST

Burada yer alan yatırım bilgi, yorum ve tavsiyeleri yatırım danışmanlığı kapsamında değildir. Yatırım danışmanlığı hizmeti, kişilerin risk ve getiri tercihleri dikkate alınarak kişiye özel sunulmaktadır. Burada yer alan ve hiçbir şekilde yönlendirici nitelikte olmayan içerik, yorum ve tavsiyeler ise genel niteliktedir. Bu tavsiyeler mali durumunuz ile risk ve getiri tercihlerinize uygun olmayabilir. Bu nedenle, sadece burada yer alan bilgilere dayanılarak yatırım kararı verilmesi beklentilerinize uygun sonuçlar doğurmayabilir.

TEŞEKKÜRLER



Order_Invest



orderinvest.tr



t.me/orderinvestt



order-markets.com

Piyasalardaki Fırsatları **Order Invest**
ile yatırıma Dönüştürebilirsiniz.