




15 OCAK 2025

GÜNLÜK BÜLTEN

ORDER iNVEST

-  Order_Invest
-  orderinvest.tr
-  T.me/OrderStratejii

Sosyal medya hesaplarımızı takip edin,
güncel analizleri ve hızlı sinyali
fırsatlarını kaçırmayın.

ORDER INVEST
Anlık 
piyasa verileri
15 Ocak Çarşamba

ORDER
iNVEST 

Günlük piyasa verilerimizi takip
edin, yatırım fırsatlarını Order
Invest ile değerlendirin!





Günün Öne Çıkanları

GLOBAL PİYASALAR

Küresel hisse piyasalarında, günün ilerleyen saatlerinde açıklanacak ve faiz indirimi olasılığını daha da düşürebilecek ABD tüketici fiyatları verisi öncesinde temkinli işlemler görülürken yatırımcılar bankaların açıklayacağı bilançoların yüksek beklentileri karşılayıp karşılayamayacağını izleyecekler. ABD tüketici fiyatları verisi TSİ 1630'da açıklanacak. Çekirdek enflasyonun Aralık'ta %0.2 ile artacağı tahmin ediliyor, verinin %0.3 ya da üzerinde artış göstermesi durumunda hisse senedi ve tahviller yeni bir satış dalgasıyla karşılaşabilir.

Trump Ticareti Tuzağa Dönüşebilir

Trump'ın önerdiği tarifeler, vergi indirimleri ve göç kısıtlamaları kombinasyonu, tüketici enflasyonu beklentilerini yükseltti. Bu durum, tahvil yatırımcılarını Fed'in faiz indirim döngüsünü çoktan tamamlamış olabileceği fikrine yöneltti. Enflasyon verilerinin ısrarcı kalması, yükselen enerji fiyatları ve güçlü işgücü piyasası da etkili oldu, ancak Trump'ın politikaları bu hareketlerin başlıca nedenlerinden biri. Eğer Trump vergi indirim vaatlerini tam anlamıyla yerine getirirse, artan Hazine tahvili arzı bu belirsizlik ortamını daha da derinleştirebilir.

TikTok için Elon Musk çözümü: 50 milyar dolarlık satış planı

Dünyada son yıllarda en çok kullanılan sosyal medya uygulamalarından olan ve Çin merkezli ByteDance şirketinin sahipliğinde bulunan TikTok, ABD'li politikacıların hedefi olmaya devam ediyor. ABD Yüksek Mahkemesi, 19 Ocak'a kadar uygulamanın ABD'de kapalı olup olmaması konusundaki son kararını verecek. Wall Street Journal'ın haberine göre ise Çinli yetkililer, Elon Musk'ın TikTok'un ABD faaliyetlerini satın almasına izin vermeyi düşünüyor.



Dirençler: 112,34 / 115,00 / 120,76
Destekler: 107,34 / 105,68 / 104,38

DXY tarafında günlük grafikte düşen bir takoz yapısını kırdı ve yükseliş trendini sürdürdüğü görülüyor. An itibarıyla 109.85 seviyesinde işlem görmekte. 105,68 yatay destek seviyesi kırılmadığı sürece, DXY'deki yükseliş trendinin bir süre daha devam etme olasılığı masada duruyor. Trendin devam etmesi durumunda karşılaşılabilecek direnç seviyeleri sırasıyla 112,34 ve 115 seviyeleri olarak öne çıkıyor. Eğer 112,34 bölgesinde fiyatlanma hacimli bir şekilde gerçekleşirse, yükseliş trendinin 112 seviyelerine kadar devam etme potansiyeli bulunuyor.

Published on Investing.com, 15/Jan/2025 - 7:19:20 GMT, Powered by TradingView.
US Dollar Index, ABD, NYSE:DXY, D





BTCUSD



Dirençler: 108.985 / 118.500 / 123.550

Destekler: 92.000 / 88.362 / 83.365

Bitcoin de toparlanma sürecinden devam ediyor. Mevcutta yatay destek üstünde fiyatlandırmasını sürdürüyor bu bölgenin de kaybedilmesi Bitcoin de düşüşü bir süre daha devam ettirecektir ve 87.100\$ fiyatlaması kaçınılmaz olacaktır. Destek seviyesi üzerinde fiyatlandırma devam ettikçe trendin yön değiştirmesi muhtemel olacaktır.

Published on Investing.com, 15/Jan/2025 - 7:19:50 GMT, Powered by TradingView.
BTC/USD, Binance:BTC/USD, D





ETHUSD



Dirençler: 3.539 / 4.086 / 4.782

Destekler: 3.110 / 2.808 / 2.134

Ethereum, tarafında beklenen düşüş geldi ve 2.950\$ seviyesine kadar geri çekilme yaşadı. 3539 destek seviyesinin kaybedilmesi Ethereumu satış trendine tekrardan soktu. Tekrar toparlanmalar görebilmemiz için 3539 bölgesi üzerinde kapanışlar yapması gerekiyor beraberinde market tekrardan toparlanma sürecine girecektir. Takip edilmesi gereken destek seviyesi olarak 3110 bölgesi karşımıza çıkıyor

Published on Investing.com, 15/Jan/2025 - 7:21:32 GMT, Powered by TradingView.

ETHUSD, Binance:ETHUSD, D





NASDAQ



Dirençler: 22.143 / 25.320 / 26.979

Destekler: 19.643 / 17.681 / 16.303

Endeks tarafındaki yükseliş trendi, haftalık grafiklerdeki yükselen kanal yapısında güçlenmeye devam ediyor. Kısa vadeli oluşturduğu düşen kanal ile beraber olası bir direnç kırılımından sonra tekrardan 22143 seviyesine kadar yükseliş trendini kısa vadeli yaşayacaktır. Geri çekilmelerde takip edilmesi gereken destek bölgesi olarak 19.643 bölgesi karşımıza çıkıyor

Published on Investing.com, 15/Jan/2025 - 7:22:00 GMT, Powered by TradingView.
Nasdaq 100, United States, NASDAQ:NDX, D





BRENT



Dirençler: 80.00 / 85.84 / 95.53

Destekler: 76.15 / 70.17 / 69.00

Brent Petrol'de orta vadeli toparlanmalar gözlemleniyor ve daha önce kaybettiği kanal yapısını yeniden kazanan petrol, yükseliş trendini sürdürüyor. 76.98 direnç bölgesini aşmış durumda ve bu seviyenin üzerinde kalıcılık sağladıkça, fiyatın 80.00 – 82.00 bandına doğru yükselmesi bekleniyor. Olası geri çekilmelerde takip edilmesi gereken kritik destek seviyesi ise 72.37 bölgesi olarak öne çıkıyor. Bu seviyede alıcıların devreye girmesi beklenebilir, trendin devamı için bu desteğin korunması önemli.

Published on Investing.com, 15/Jan/2025 - 7:22:41 GMT, Powered by TradingView.
Brent Oil Futures, (CFD):LCO, W





EURUSD



Dirençler: 1,0575 / 1,1043 / 1,1213

Destekler: 1,0180 / 0,9936 / 0,9542

Euro, 1.11 seviyesinden bir ikili tepe oluşturarak düşüş trendine gireceğini öngörmüştük. Nitekim 1.10 destek seviyesinin kaybedilmesiyle, kanal yapısının alt bandı seviyesine kadar bir geri çekilme yaşandı. Bu seviyede başlayan hareket, yükselen destek seviyesinin de kırılmasıyla devam ederek Euro'yu 1.0367 seviyesine kadar gerilettiler. Bugün itibarıyla, bu kritik destek seviyesinden Alıcıların yeniden piyasaya girmesi oldukça muhtemel görünüyor. Ancak, destek seviyesinin kırılması durumunda, Euro'da 1.018 seviyesine kadar daha derin bir geri çekilme ihtimali gündeme gelebilir. Teknik olarak, piyasanın bu seviyelerde vereceği tepki, sonraki hareketin yönü için belirleyici olacak. Bu nedenle, Euro cephesindeki fiyat hareketleri yakından izlenmeli.

Published on Investing.com, 15/Jan/2025 - 7:22:54 GMT. Powered by TradingView.
EURUSD, GerçekZamanıFX:EURUSD, W





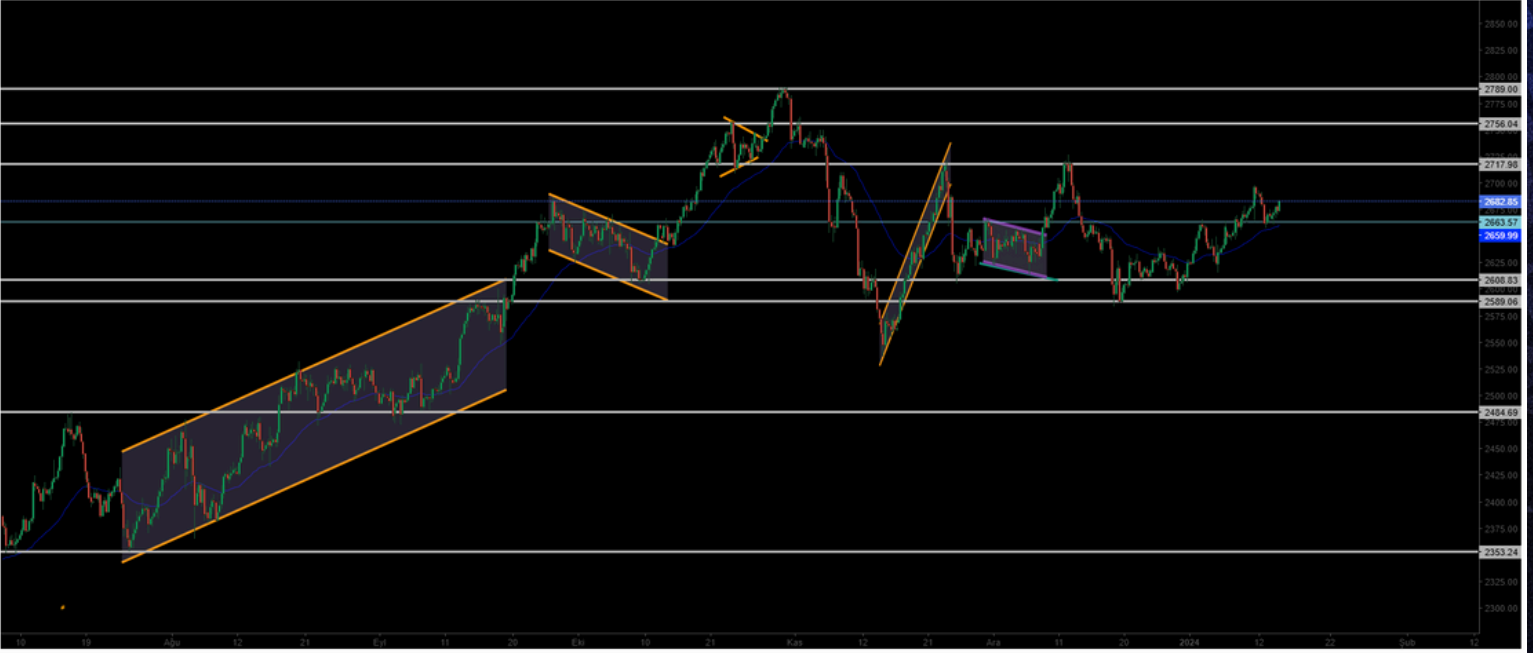
XAUUSD



Dirençler: 2717 / 2756 / 2790
Destekler: 2666 / 2589 / 2550

Altın, 2610 destek bölgesinden ivme yakalayarak yükseliş trendini tekrardan yakalamış oldu. Mevcut direnç bölgesi olan 2666 bölgesinide kırarak hacimli bir şekilde yoluna devam ediyor. Tekrardan mevcut kırdığı direnci test etmek isteyebilir olası geri çekilmeler takip edilmesi gereken destek bölgesi olarak 2665 seviyesi karşımıza çıkacaktır.

Published on Investing.com, 15/Jan/2025 - 7:23:22 GMT, Powered by TradingView.
XAU/USD, GerçekZamanlıFX:XAU/USD, 300





15 OCAK 2025

Günlük Bülten

ORDER
INVEST

Burada yer alan yatırım bilgi, yorum ve tavsiyeleri yatırım danışmanlığı kapsamında değildir. Yatırım danışmanlığı hizmeti, kişilerin risk ve getiri tercihleri dikkate alınarak kişiye özel sunulmaktadır. Burada yer alan ve hiçbir şekilde yönlendirici nitelikte olmayan içerik, yorum ve tavsiyeler ise genel niteliktedir. Bu tavsiyeler mali durumunuz ile risk ve getiri tercihlerinize uygun olmayabilir. Bu nedenle, sadece burada yer alan bilgilere dayanılarak yatırım kararı verilmesi beklentilerinize uygun sonuçlar doğurmayabilir.

TEŞEKKÜRLER



Order_Invest



orderinvest.tr



t.me/orderinvestt



order-markets.com

Piyasalardaki Fırsatları **Order Invest**
ile yatırıma Dönüştürebilirsiniz.