




16 OCAK 2025

GÜNLÜK BÜLTEN

ORDER INVEST

-  Order_Invest
-  orderinvest.tr
-  T.me/OrderStratejii

Sosyal medya hesaplarımızı takip edin,
güncel analizleri ve hızlı sinyali
fırsatlarını kaçırmayın.

ORDER INVEST
Anlık
piyasa verileri
16 Ocak Perşembe

ORDER
INVEST

Günlük piyasa verilerimizi takip
edin, yatırım fırsatlarını Order
Invest ile değerlendirin!

	 BITCOIN USD	99.700
	 DOLAR TRY	35.46
	 GRAM ALTIN TRY	3.075
	 BİST100 TRY	9.842
	 ONS ALTIN USD	2.696
	 BRENT PETROL USD	81.40





Günün Öne Çıkanları

GLOBAL PİYASALAR

Asya borsaları, Wall Street'i izleyerek yükselirken ABD'de dün açıklanan enflasyon verisi Fed'in faiz indirimine gideceği yönünde beklentilerin daha da gerilemesini engelledi. Dolar sınırlı gerilerken, yen faiz artırımı beklentilerinden destek bularak bir ayın zirvesine yükseldi. ABD'de dün açıklanan tüketici fiyatları endeksi Aralık'ta beklentiler doğrultusunda yıllık bazda %2.9'dan %2.7'ye geriledi. Çekirdek enflasyon ise %3.2 ile %3.3 olan beklentilerin altında arttı.

Oklahoma ve Teksas Bitcoin Rezerv Önerileriyle İlerliyor

ABD eyaletleri arasında en büyük bütçe fazlasına sahip olan Teksas, Bitcoin'i finansal stratejisinin bir parçası olarak kullanmayı hedefliyor. Schwertner'in önerisine göre, eyalet bu alanda lider olmak için böyle bir rezervi ilk kuran olmak istiyor. Başkan seçilen Trump'ın göreve başlamasına bir haftadan az bir süre kaldı ve Cumhuriyetçi eyalet liderlerinin BTC'yi stratejik bir rezerv varlık olarak benimsemeye çalışacakları açık.

Trump Ticareti Tuzağa Dönüştürülebilir

Donald Trump'ın seçilmesinin ardından Trump Ticaretiyle piyasalar, sektörlere özgü satış dalgaları ve tahvil piyasasındaki dalgalanmayla karşı karşıya kaldı. S&P 500 Endeksi yatırımcıları için bu durumdan kaçış zor görünüyor. Piyasaların toparlanabilmesi için tarifelerde ılımlı bir yaklaşım ve sürdürülebilir bütçe açıklarına dair bir taahhüt gerekiyor. Bu nedenle yatırımcılar, bu hafta başlayacak kabine onay oturumlarını en az dördüncü çeyrek finansal sonuçları kadar yakından takip etmelidir.



Dirençler: 112,34 / 115,00 / 120,76
Destekler: 107,34 / 105,68 / 104,38

DXY tarafında günlük grafikte düşen bir takoz yapısını kırdı ve yükseliş trendini sürdürdüğü görülüyor. An itibarıyla 109.85 seviyesinde işlem görmekte. 105,68 yatay destek seviyesi kırılmadığı sürece, DXY'deki yükseliş trendinin bir süre daha devam etme olasılığı masada duruyor. Trendin devam etmesi durumunda karşılaşılabilecek direnç seviyeleri sırasıyla 112,34 ve 115 seviyeleri olarak öne çıkıyor. Eğer 112,34 bölgesinde fiyatlanma hacimli bir şekilde gerçekleşirse, yükseliş trendinin 112 seviyelerine kadar devam etme potansiyeli bulunuyor.

Published on Investing.com, 16/Jan/2025 - 7:12:31 GMT, Powered by TradingView.

US Dollar Index, United States, NYSE:DXY, D





BTCUSD



Dirençler: 108.985 / 118.500 / 123.550

Destekler: 92.000 / 88.362 / 83.365

Bitcoin de toparlanma süreci devam ediyor. Mevcutta yatay destek seviyesinden aldığı ivme ile beraber yükselişini tekrardan 100.000\$ seviyesine kadar taşıdı. Düşen direnç seviyesini kırılması Btc üzerinde yükseliş trendini 108.186\$ bölgesine kadar devam ettirecektir.

Published on Investing.com, 16/Jan/2025 - 7:13:27 GMT, Powered by TradingView.

BTC/USD, Binance-BTC/USD, D





ETHUSD



Dirençler: 3.539 / 4.086 / 4.782

Destekler: 3.110 / 2.808 / 2.134

Ethereum, tarafında beklenen yükseliş geldi ve 3.400\$ seviyesine kadar yükseliş yaşadı. Kısa vadeli takip edilmesi gereken direnç bölgesi olarak 3539 seviyesi karşımıza çıkıyor buranın hacimli kazanılması Eth da yükseliş trendini devam ettirecektir.

Published on Investing.com, 16/Jan/2025 - 7:15:54 GMT, Powered by TradingView.

ETHUSD, Binance:ETH/USD, D





NASDAQ



Dirençler: 22.143 / 25.320 / 26.979

Destekler: 19.643 / 17.681 / 16.303

Endeks tarafındaki yükseliş trendi, haftalık grafiklerdeki yükselen kanal yapısında güçlenmeye devam ediyor. Kısa vadeli oluşturduğu düşen kanal ile beraber olası bir direnç kırılımından sonra tekrardan 22143 seviyesine kadar yükseliş trendini kısa vadeli yaşayacaktır. Geri çekilmelerde takip edilmesi gereken destek bölgesi olarak 19.643 bölgesi karşımıza çıkıyor

Published on Investing.com, 16/Jan/2025 - 7:17:44 GMT, Powered by TradingView.
Nasdaq 100, ABD, NASDAQ:NDX, D





BRENT



Dirençler: 85.84 / 95.53 / 102.43
Destekler: 80.00 / 76.15 / 70.17

Brent Petrol'de orta vadeli toparlanmalar gözlemleniyor ve daha önce kaybettiği kanal yapısını yeniden kazanan petrol, yükseliş trendini sürdürüyor. 76.98 direnç bölgesini aşmış durumda ve bu seviyenin üzerinde kalıcılık sağladıkça, fiyatın 85.00 bandına doğru yükselmesi bekleniyor. Olası geri çekilmelerde takip edilmesi gereken kritik destek seviyesi ise 72.37 bölgesi olarak öne çıkıyor. Bu seviyede alıcıların devreye girmesi beklenebilir, trendin devamı için bu desteğin korunması önemli.

Published on Investing.com, 16/Jan/2025 - 7:18:13 GMT, Powered by TradingView.
Brent Oil Futures, (CFD):LCO, W





EURUSD



Dirençler: 1,0575 / 1,1043 / 1,1213

Destekler: 1,0180 / 0.9936 / 0.9542

Euro, 1.11 seviyesinden bir ikili tepe oluşturarak düşüş trendine gireceğini öngörmüştük. Nitekim 1.10 destek seviyesinin kaybedilmesiyle, kanal yapısının alt bandı seviyesine kadar bir geri çekilme yaşandı. Bu seviyede başlayan hareket, yükselen destek seviyesinin de kırılmasıyla devam ederek Euro'yu 1.0367 seviyesine kadar gerilettiler. Bugün itibarıyla, bu kritik destek seviyesinden Alıcıların yeniden piyasaya girmesi oldukça muhtemel görünüyor. Ancak, destek seviyesinin kırılması durumunda, Euro'da 1.018 seviyesine kadar daha derin bir geri çekilme ihtimali gündeme gelebilir. Teknik olarak, piyasanın bu seviyelerde vereceği tepki, sonraki hareketin yönü için belirleyici olacak. Bu nedenle, Euro cephesindeki fiyat hareketleri yakından izlenmeli.

Published on Investing.com, 16/Jan/2025 - 7:19:25 GMT. Powered by TradingView.

EURUSD, GerçekZamanlıFX:EURUSD, W





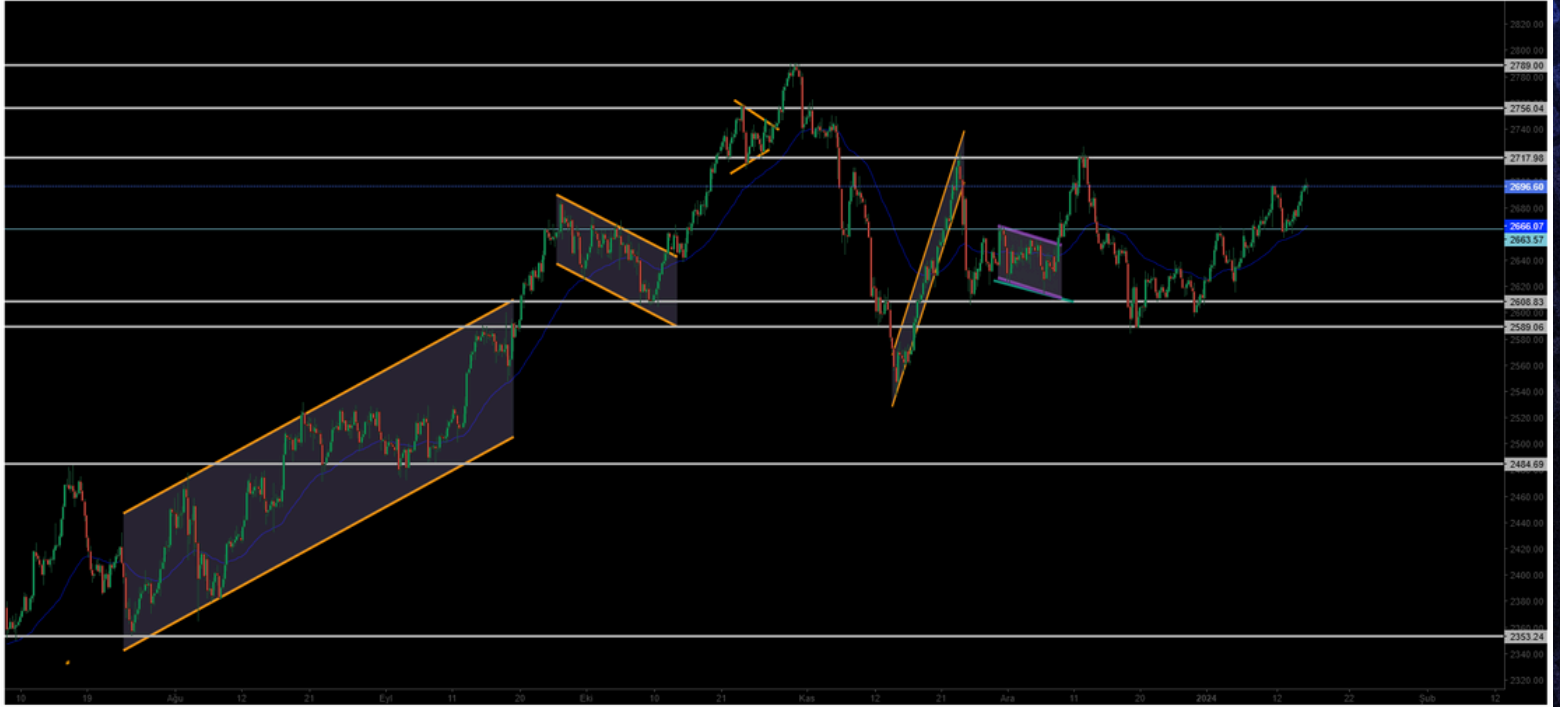
XAUUSD



Dirençler: 2717 / 2756 / 2790
Destekler: 2666 / 2589 / 2550

Altın, 2610 destek bölgesinden ivme yakalayıp yükseliş trendini tekrardan yakalamış oldu. Mevcut direnç bölgesi olan 2666 bölgesinde kırarak hacimli bir şekilde yoluna devam ediyor. Tekrardan mevcut kırdığı direnci test etmek isteyebilir olası geri çekilmeler takip edilmesi gereken destek bölgesi olarak 2665 seviyesi karşımıza çıkacaktır.

Published on Investing.com, 16/Jan/2025 - 7:19:45 GMT, Powered by TradingView.
XAUUSD, GerçekZamanlıFX:XAUUSD, 300





16 OCAK 2025

Günlük Bülten

ORDER
INVEST

Burada yer alan yatırım bilgi, yorum ve tavsiyeleri yatırım danışmanlığı kapsamında değildir. Yatırım danışmanlığı hizmeti, kişilerin risk ve getiri tercihleri dikkate alınarak kişiye özel sunulmaktadır. Burada yer alan ve hiçbir şekilde yönlendirici nitelikte olmayan içerik, yorum ve tavsiyeler ise genel niteliktedir. Bu tavsiyeler mali durumunuz ile risk ve getiri tercihlerinize uygun olmayabilir. Bu nedenle, sadece burada yer alan bilgilere dayanılarak yatırım kararı verilmesi beklentilerinize uygun sonuçlar doğurmayabilir.

TEŞEKKÜRLER



Order_Invest



orderinvest.tr



t.me/orderinvestt



order-markets.com

Piyasalardaki Fırsatları **Order Invest**
ile yatırıma Dönüştürebilirsiniz.