




# 17 OCAK 2025

## GÜNLÜK BÜLTEN

# ORDER iNVEST

-  Order\_Invest
-  orderinvest.tr
-  T.me/OrderStratejii

Sosyal medya hesaplarımızı takip edin,  
güncel analizleri ve hızlı sinyali  
fırsatlarını kaçırmayın.

ORDER INVEST  
**Anlık**  
piyasa verileri  
17 Ocak Cuma

ORDER  
iNVEST

Günlük piyasa verilerimizi takip  
edin, yatırım fırsatlarını Order  
Invest ile değerlendirin!

	 <b>BITCOIN</b> USD	<b>101.640</b>
	 <b>DOLAR</b> TRY	<b>35.55</b>
	 <b>GRAM ALTIN</b> TRY	<b>3.098</b>
	 <b>BİST100</b> TRY	<b>9.864</b>
	 <b>ONS ALTIN</b> USD	<b>2.710</b>
	 <b>BRENT PETROL</b> USD	<b>80.83</b>





# Günün Öne Çıkanları

## Nasdaq, Litecoin ETF Onayı İçin İlk Adımı Attı

Nasdaq, Canary Capital adına 'Canary Litecoin ETF' için 19b-4 formunu ABD Menkul Kıymetler ve Borsa Komisyonu'na (SEC) sundu. Bu başvuru spot Litecoin ETF'sinin onaylanması için gereken önemli aşamalardan biri olarak değerlendiriliyor. Daha önce Canary Capital, S-1 formunu güncelleyerek SEC'ye iletmisti. Başvuruya göre, ETF'nin nakit varlıklarının saklanması U.S. Bank N.A. sorumlu olacak. Litecoin varlıkları ise Coinbase Custody Trust Company LLC tarafından güvence altına alınacak. ETF'nin yönetimi ise U.S. Bancorp Fund Services LLC sağlayacak.

## JPMorgan "Bitcoin dominansı artmaya devam edecek" dedi, 8 sebep öne sürdü

2024 yılında ABD'de ETF'lerin kabul edilmesiyle sert yükselen ve Ether başta olmak üzere altcoin'leri adeta ezen Bitcoin'in bu üstünlüğünün devam edip etmeyeceği, özellikle altcoin yatırımcıları tarafından merak ediliyor. ABD ve dünyanın en büyük yatırım bankalarından olan JPMorgan'da analistler ise bu gidişatın aynı şekilde, bu sene de devam etmesini beklediklerini belirttiler.

## Trump'ın göreve başlama tarihi yaklaştı

Trump'ın göreve başlama tarihi yaklaştıkça Bitcoin, 101.000 dolar seviyesinin üzerinde kalıcılık sağlamaya çalışıyor. Lider kripto para Bitcoin 101.390 dolar, Ethereum ise 3.366 dolar seviyesinden işlem görüyor. Kripto para piyasasının toplam değeri 3,5 trilyon dolar. Bitcoin'in piyasa değeri 2 trilyon dolar, Ethereum'un piyasa değeri 405 milyar dolar. Dün spot Bitcoin ETF'lerinde 626,1 milyon dolar, spot Ether ETF'lerinde ise 166,6 milyon dolar giriş gerçekleşti. CoinTR Araştırma Departmanı tarafından hazırlanan bültende kripto para sektöründeki önemli gelişmeler ele alınıyor.



Dirençler: 112,34 / 115,00 / 120,76  
Destekler: 107,34 / 105,68 / 104,38

DXY tarafında günlük grafikte düşen bir takoz yapısını kırdı ve yükseliş trendini sürdürdüğü görülüyor. An itibarıyla 109.85 seviyesinde işlem görmekte. 105,68 yatay destek seviyesi kırılmadığı sürece, DXY'deki yükseliş trendinin bir süre daha devam etme olasılığı masada duruyor. Trendin devam etmesi durumunda karşılaşılabilecek direnç seviyeleri sırasıyla 112,34 ve 115 seviyeleri olarak öne çıkıyor. Eğer 112,34 bölgesinde fiyatlanma hacimli bir şekilde gerçekleşirse, yükseliş trendinin 112 seviyelerine kadar devam etme potansiyeli bulunuyor.

Published on Investing.com, 17/Jan/2025 - 7:38:40 GMT, Powered by TradingView.  
US Dollar Index, United States, NYSE:DXY, D





# BTCUSD



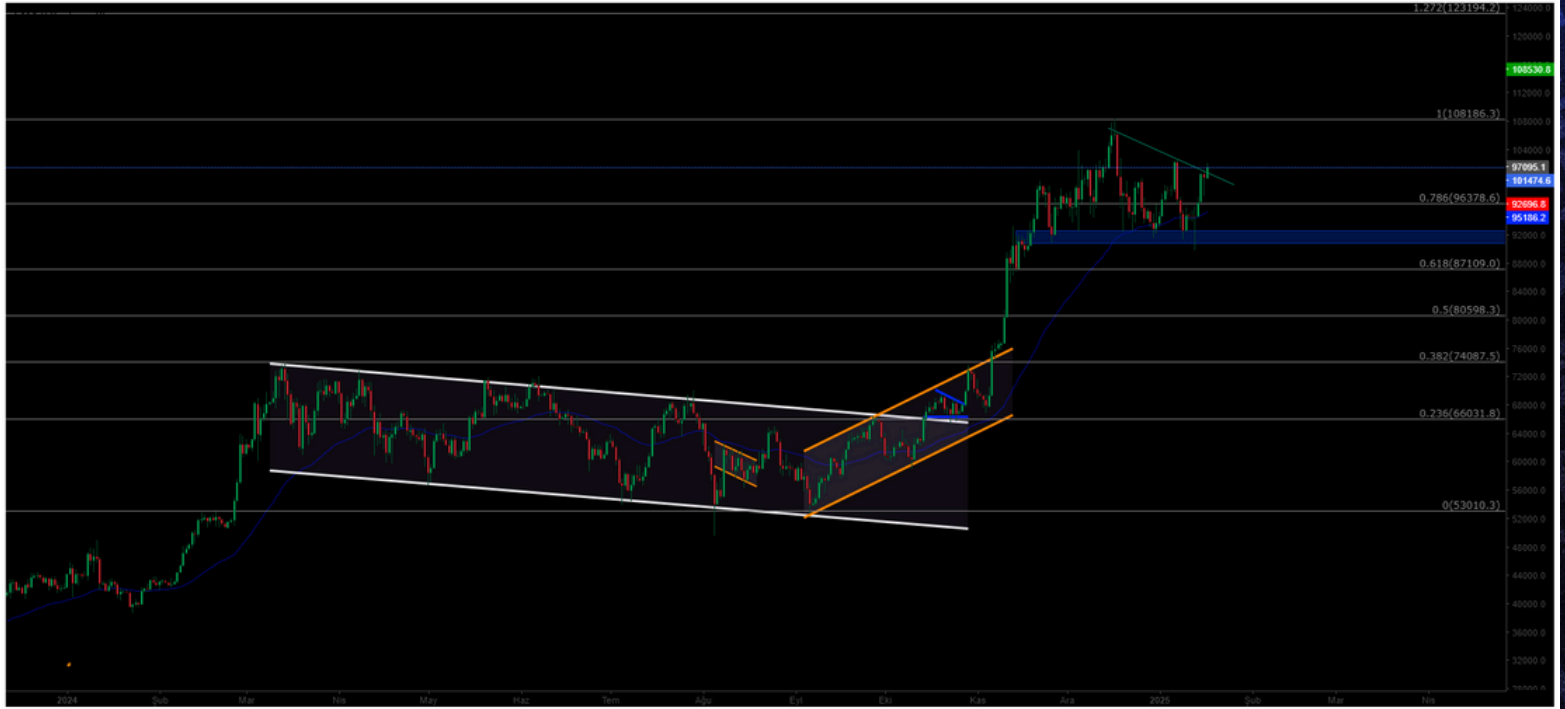
Dirençler: 108.985 / 118.500 / 123.550

Destekler: 92.000 / 88.362 / 83.365

Bitcoin de toparlanma süreci devam ediyor. Mevcutta yatay destek seviyesinden aldığı ivme ile beraber yükselişini tekrardan 100.000\$ seviyesine kadar taşıdı. Düşen direnç seviyesini kırılması Btc üzerinde yükseliş trendini 108.186\$ bölgesine kadar devam ettirecektir.

Published on Investing.com, 17/Jan/2025 - 7:39:09 GMT, Powered by TradingView.

BTC/USD, Binance:BTC/USD, D





# ETHUSD

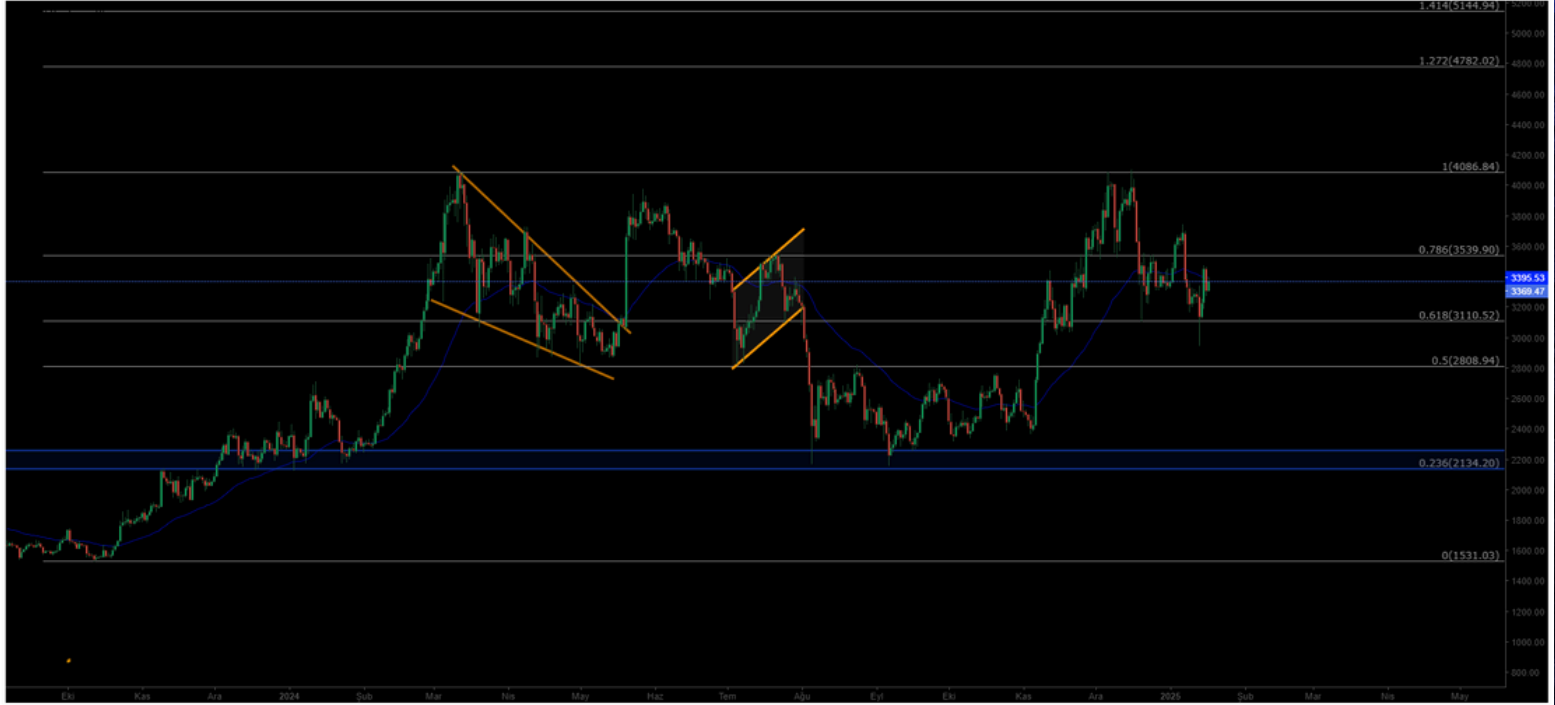


Dirençler: 3.539 / 4.086 / 4.782

Destekler: 3.110 / 2.808 / 2.134

Ethereum, tarafında beklenen yükseliş geldi ve 3.400\$ seviyesine kadar yükseliş yaşadı. Kısa vadeli takip edilmesi gereken direnç bölgesi olarak 3539 seviyesi karşımıza çıkıyor buranın hacimli kazanılması Eth da yükseliş trendini devam ettirecektir.

Published on Investing.com, 17/Jan/2025 - 7:39:38 GMT, Powered by TradingView.  
ETHUSD, Binance:ETHUSD, D





# NASDAQ



**Dirençler: 22.143 / 25.320 / 26.979**

**Destekler: 19.643 / 17.681 / 16.303**

Endeks tarafındaki yükseliş trendi, haftalık grafiklerdeki yükselen kanal yapısında güçlenmeye devam ediyor. Kısa vadeli oluşturduğu düşen kanal ile beraber olası bir direnç kırılımından sonra tekrardan 22143 seviyesine kadar yükseliş trendini kısa vadeli yaşayacaktır. Geri çekilmelerde takip edilmesi gereken destek bölgesi olarak 19.643 bölgesi karşımıza çıkıyor

Published on Investing.com, 17/Jan/2025 - 7:39:53 GMT, Powered by TradingView.

Nasdaq 100, ABD, NASDAQ:NDX, D





# BRENT



**Dirençler: 85.84 / 95.53 / 102.43**  
**Destekler: 80.00 / 76.15 / 70.17**

Brent Petrol'de orta vadeli toparlanmalar gözlemleniyor ve daha önce kaybettiği kanal yapısını yeniden kazanan petrol, yükseliş trendini sürdürüyor. 76.98 direnç bölgesini aşmış durumda ve bu seviyenin üzerinde kalıcılık sağladıkça, fiyatın 85.00 bandına doğru yükselmesi bekleniyor. Olası geri çekilmelerde takip edilmesi gereken kritik destek seviyesi ise 72.37 bölgesi olarak öne çıkıyor. Bu seviyede alıcıların devreye girmesi beklenebilir, trendin devamı için bu desteğin korunması önemli.

Published on Investing.com, 17/Jan/2025 - 7:40:25 GMT, Powered by TradingView.

Brent Oil Futures, (CFD):LCO, W





# EURUSD

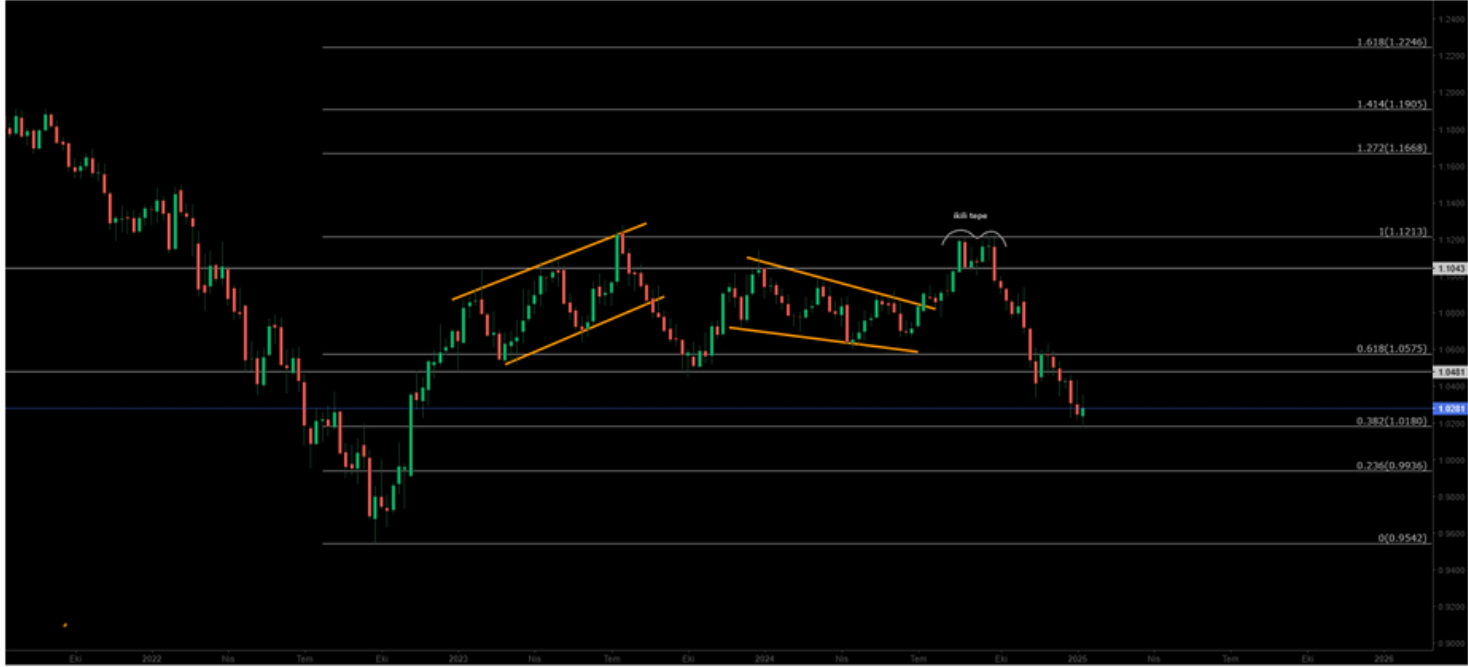


Dirençler: 1,0575 / 1,1043 / 1,1213

Destekler: 1,0180 / 0,9936 / 0,9542

Euro, 1.11 seviyesinden bir ikili tepe oluşturarak düşüş trendine gireceğini öngörmüştük. Nitekim 1.10 destek seviyesinin kaybedilmesiyle, kanal yapısının alt bandı seviyesine kadar bir geri çekilme yaşandı. Bu seviyede başlayan hareket, yükselen destek seviyesinin de kırılmasıyla devam ederek Euro'yu 1.0367 seviyesine kadar gerilettiler. Bugün itibarıyla, bu kritik destek seviyesinden Alıcıların yeniden piyasaya girmesi oldukça muhtemel görünüyor. Ancak, destek seviyesinin kırılması durumunda, Euro'da 1.018 seviyesine kadar daha derin bir geri çekilme ihtimali gündeme gelebilir. Teknik olarak, piyasanın bu seviyelerde vereceği tepki, sonraki hareketin yönü için belirleyici olacak. Bu nedenle, Euro cephesindeki fiyat hareketleri yakından izlenmeli.

Published on Investing.com, 17/Jan/2025 - 7:40:42 GMT, Powered by TradingView  
EURUSD, GerçekZamanlıFX:EURUSD, W







# XAUUSD

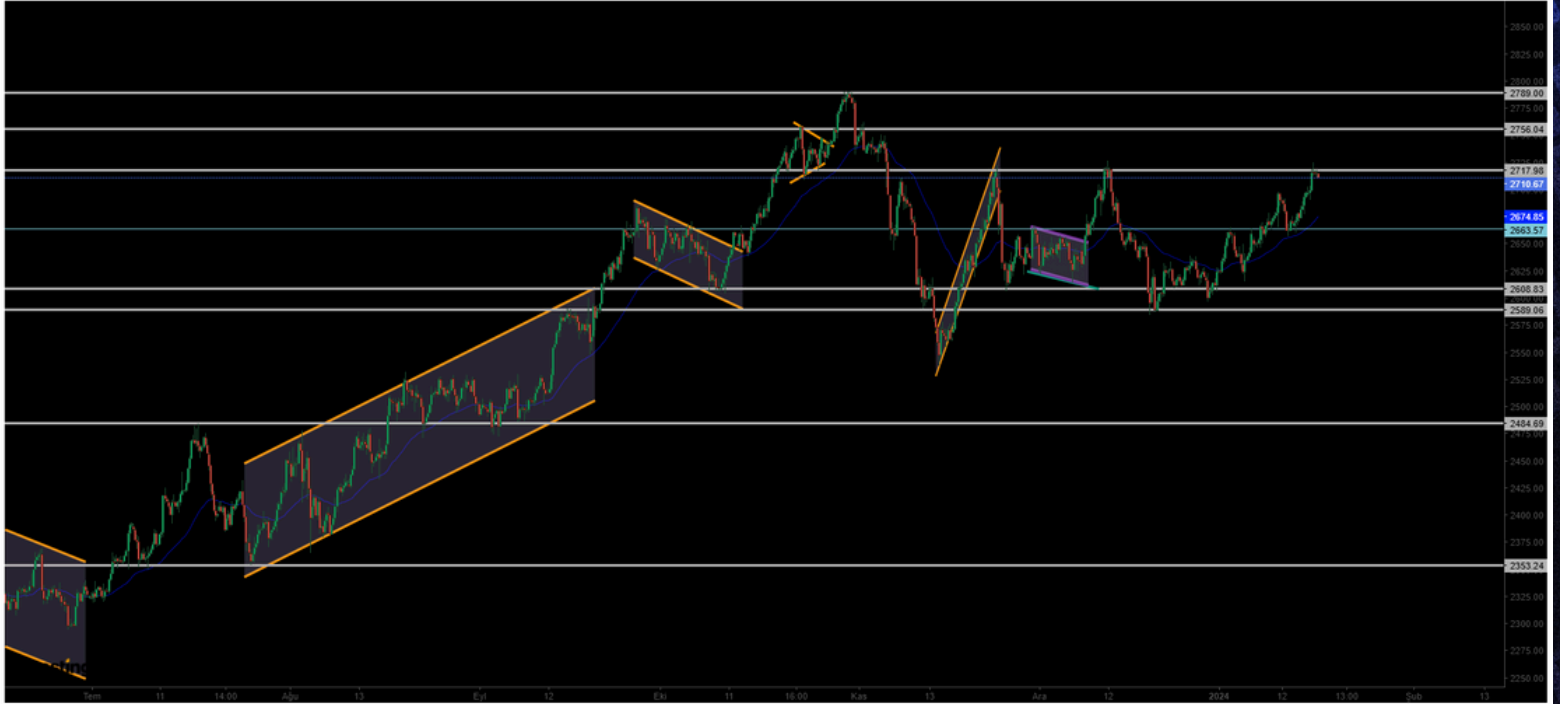


**Dirençler: 2717 / 2756 / 2790**  
**Destekler: 2666 / 2589 / 2550**

Altın, 2610 destek bölgesinden ivme yakalayıp yükseliş trendini tekrardan yakalamış oldu. Mevcut direnç bölgesi olan 2666 bölgesinde kırarak hacimli bir şekilde yoluna devam ediyor. Tekrardan mevcut kırdığı direnci test etmek isteyebilir olası geri çekilmeler takip edilmesi gereken destek bölgesi olarak 2665 seviyesi karşımıza çıkacaktır.

Published on Investing.com, 17/Jan/2025 - 7:41:00 GMT, Powered by TradingView.

XAUUSD, GerçekZamanlıFX:XAUUSD, 300





17 OCAK 2025

Günlük Bülten

ORDER  
INVEST

**Burada yer alan yatırım bilgi, yorum ve tavsiyeleri yatırım danışmanlığı kapsamında değildir.** Yatırım danışmanlığı hizmeti, kişilerin risk ve getiri tercihleri dikkate alınarak kişiye özel sunulmaktadır. Burada yer alan ve hiçbir şekilde yönlendirici nitelikte olmayan içerik, yorum ve tavsiyeler ise genel niteliktedir. Bu tavsiyeler mali durumunuz ile risk ve getiri tercihlerinize uygun olmayabilir. Bu nedenle, sadece burada yer alan bilgilere dayanılarak yatırım kararı verilmesi beklentilerinize uygun sonuçlar doğurmayabilir.

# TEŞEKKÜRLER



Order\_Invest



orderinvest.tr



t.me/orderinvestt



order-markets.com

Piyasalardaki Fırsatları **Order Invest**  
ile yatırıma Dönüştürebilirsiniz.