




# 20 OCAK 2025

## GÜNLÜK BÜLTEN

# ORDER iNVEST

-  Order\_Invest
-  orderinvest.tr
-  T.me/OrderStratejii

Sosyal medya hesaplarımızı takip edin,  
güncel analizleri ve hızlı sinyali  
fırsatlarını kaçırmayın.

ORDER INVEST  
**Anlık**    
piyasa verileri  
20 Ocak Pazartesi

ORDER  
iNVEST 

Günlük piyasa verilerimizi takip  
edin, yatırım fırsatlarını Order  
Invest ile değerlendirin!

 	 <b>BITCOIN</b> USD	<b>107.640</b>
 	 <b>DOLAR</b> TRY	<b>35.59</b>
 	 <b>GRAM ALTIN</b> TRY	<b>3.098</b>
 	 <b>BİST100</b> TRY	<b>10.000</b>
 	 <b>ONS ALTIN</b> USD	<b>2.705</b>
 	 <b>BRENT PETROL</b> USD	<b>79.65</b>





# Günün Öne Çıkanları

## Bitcoin Haftaya Rekorla Başladı

Bilindiği üzere Donald Trump bugün ABD başkanlık koltuğuna resmen oturacak. Bitcoin ve kripto paralara verdiği destekle “Dünyanın ilk kriptocu başkanı” sıfatını da alan Trump’ın bugün Beyaz Saray’a giriş yapacak olması Bitcoin’deki yükselişi tetiklemiş olabilir. Kripto para dünyası ve ABD kamuoyu Donald Trump’ın, bazı kararnamele vasıtasıyla kripto lehine bazı adımlar atmasını bekliyor. Bu kararnamele genellikle başkanların göreve başladığı ilk günlerde geldiği için Bitcoin ve kripto yatırımcıları, bir beklenti içine girmiş olabilir.

## GLOBAL PİYASALAR

Dolar değerini korurken Asya’da temkinli işlemler görüldü, yatırımcılar ABD başkanı seçilen Donald Trump’ın bugün göreve geldiğinde yapacağı politika açıklamalarını ve haftanın sonunda Japonya Merkez Bankası’ndan (BOJ) beklenen faiz artırım kararını bekliyor. TSI 2000’de başkanlık görevini devralacak olan ve göreve gelir gelmez bir dizi karar alması beklenen Trump, tahmin edilmesi zor bir başkan olduğunu gözler önüne sererek Cuma günü dijital bir para birimi çıkardı. Toplam piyasa değeri 15 milyarın üzerinde olan para birimi, bir süre 70 doların üzerinde işlem gördü.

## Donald Trump’ın Yemin Töreni Öncesi ABD’li Yatırımcılardan Bitcoin’e Girişler

Önde gelen kripto para Bitcoin , Donald Trump’ın pazartesi günü yapılacak yemin töreni öncesinde ABD merkezli yatırımcılardan gelen girişlerde dikkate değer bir artış gördü. Bu eğilim, Amerikalı yatırımcıların BTC biriktirdiğini ve Trump başkan olarak yemin ettikten sonra fiyatın yukarı yönlü hareketine olan güvenlerinin arttığını gösteriyor.



Dirençler: 112,34 / 115,00 / 120,76  
Destekler: 107,34 / 105,68 / 104,38

DXY tarafında günlük grafikte düşen bir takoz yapısını kırdı ve yükseliş trendini sürdürdüğü görülüyor. An itibarıyla 109.85 seviyesinde işlem görmekte. 105,68 yatay destek seviyesi kırılmadığı sürece, DXY'deki yükseliş trendinin bir süre daha devam etme olasılığı masada duruyor. Trendin devam etmesi durumunda karşılaşılabilecek direnç seviyeleri sırasıyla 112,34 ve 115 seviyeleri olarak öne çıkıyor. Eğer 112,34 bölgesinde fiyatlanma hacimli bir şekilde gerçekleşirse, yükseliş trendinin 112 seviyelerine kadar devam etme potansiyeli bulunuyor.

Published on Investing.com, 20/Jan/2025 - 7:15:53 GMT, Powered by TradingView.  
US Dollar Index, ABD, NYSE:DXY, D





# BTCUSD

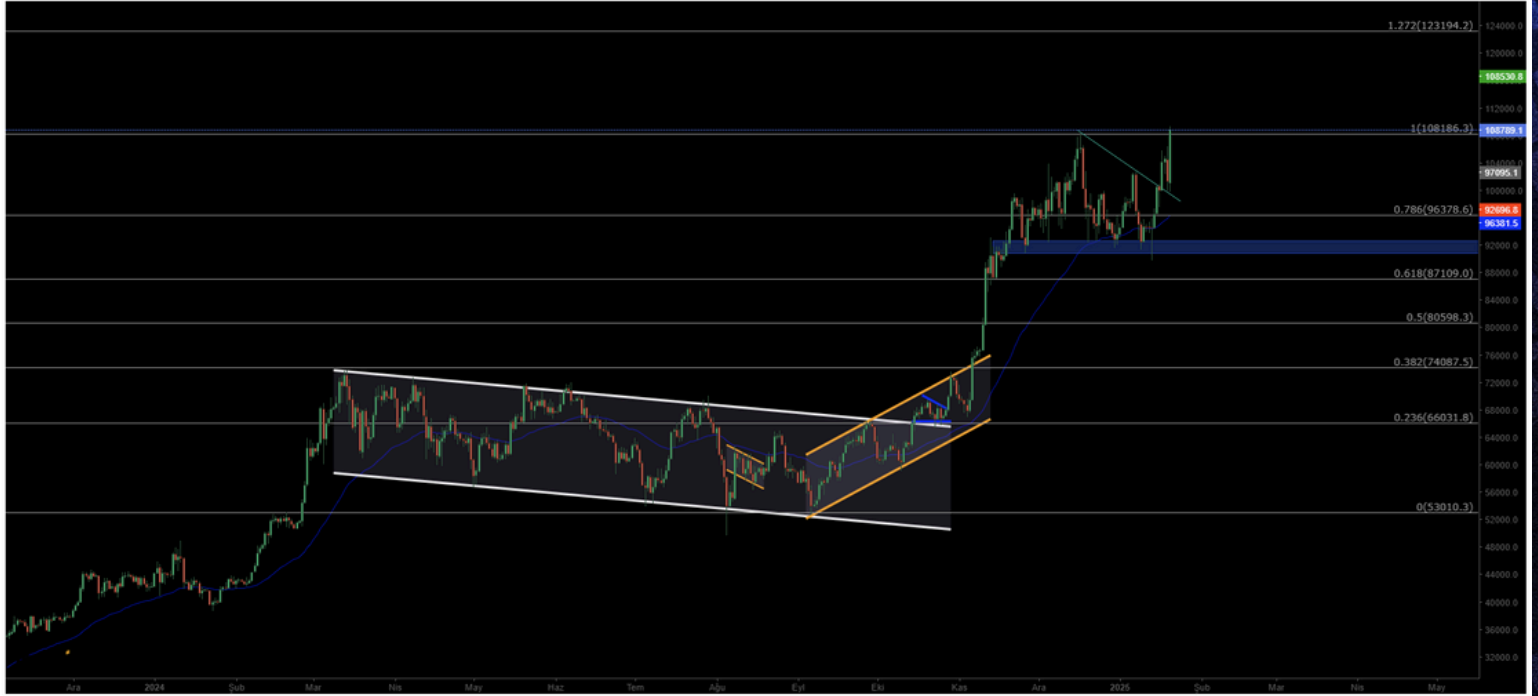


Dirençler: 118.500 / 123.550 / 131.029

Destekler: 108.985 / 92.000 / 88.362

Bitcoin de trumpın resmi olarak başa gelmesi ile beraber yükseliş trendini başlattı ve 109.000\$ seviyesine kadar yükseldi. Yeni ATH Tazeleyen btc 108.286 bölgesinin üstünde yapacağı günlük kapanışlar ile beraber yükseliş trendini 123.194 seviyesine kadar devam ettirecektir.

Published on Investing.com, 20/Jan/2025 - 7:16:39 GMT, Powered by TradingView.  
BTC/USD, Binance:BTC/USD, D





# ETHUSD



Dirençler: 3.539 / 4.086 / 4.782

Destekler: 3.110 / 2.808 / 2.134

Ethereum, tarafında beklenen yükseliş geldi ve 3.400\$ seviyesine kadar yükseliş yaşadı. Kısa vadeli takip edilmesi gereken direnç bölgesi olarak 3539 seviyesi karşımıza çıkıyor buranın hacimli kazanılması Eth da yükseliş trendini devam ettirecektir.

Published on Investing.com, 17/Jan/2025 - 7:39:38 GMT, Powered by TradingView.  
ETHUSD, Binance:ETHUSD, D





# NASDAQ



**Dirençler: 22.143 / 25.320 / 26.979**

**Destekler: 19.643 / 17.681 / 16.303**

Endeks tarafındaki yükseliş trendi, haftalık grafiklerdeki yükselen kanal yapısında güçlenmeye devam ediyor. Kısa vadeli oluşturduğu düşen kanal ile beraber olası bir direnç kırılımından sonra tekrardan 22143 seviyesine kadar yükseliş trendini kısa vadeli yaşayacaktır. Geri çekilmelerde takip edilmesi gereken destek bölgesi olarak 19.643 bölgesi karşımıza çıkıyor

Published on Investing.com, 20/Jan/2025 - 7:37:50 GMT, Powered by TradingView.

Nasdaq 100, United States, NASDAQ:NDX, D



21641.15  
-345.172M



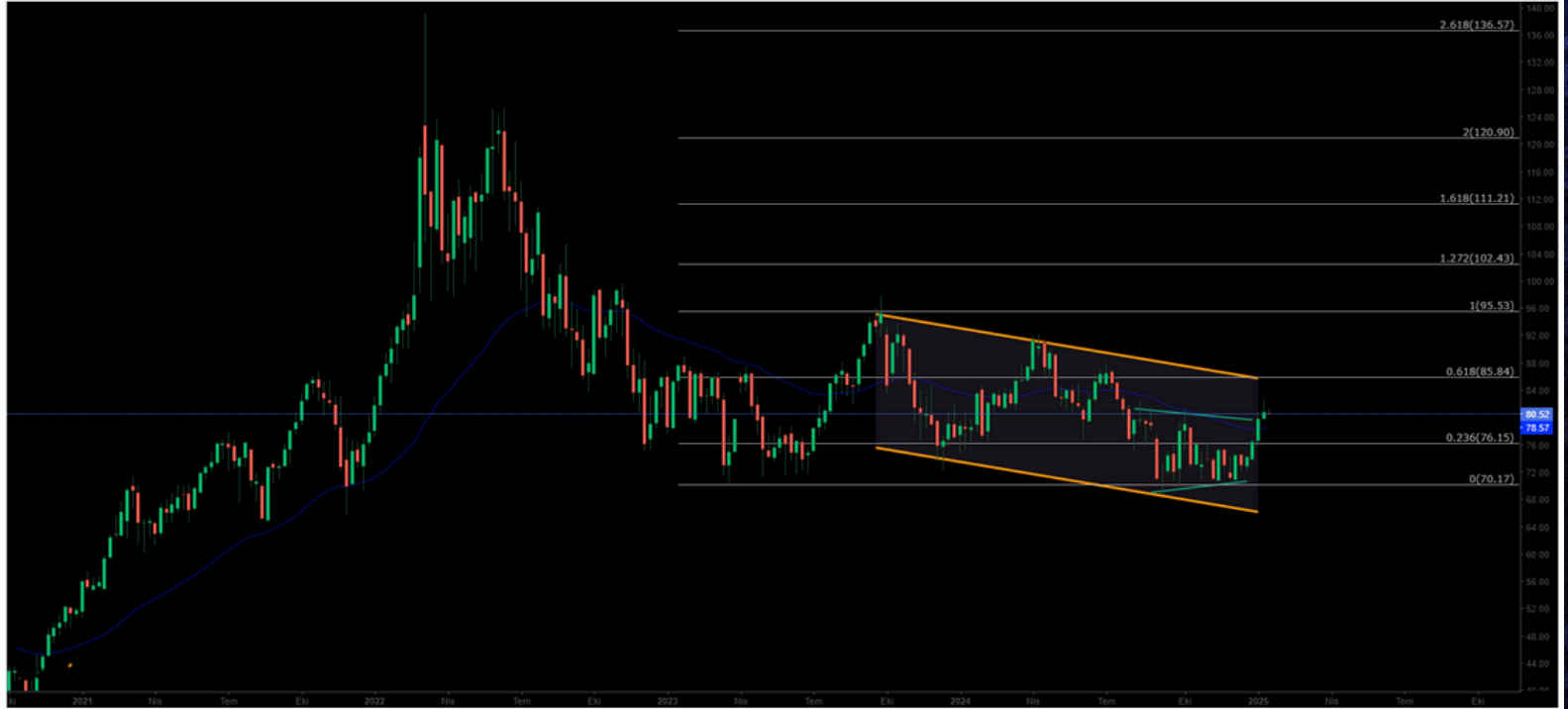
# BRENT



**Dirençler: 85.84 / 95.53 / 102.43**  
**Destekler: 80.00 / 76.15 / 70.17**

Brent Petrol'de orta vadeli toparlanmalar gözlemleniyor ve daha önce kaybettiği kanal yapısını yeniden kazanan petrol, yükseliş trendini sürdürüyor. 76.98 direnç bölgesini aşmış durumda ve bu seviyenin üzerinde kalıcılık sağladıkça, fiyatın 85.00 bandına doğru yükselmesi bekleniyor. Olası geri çekilmelerde takip edilmesi gereken kritik destek seviyesi ise 72.37 bölgesi olarak öne çıkıyor. Bu seviyede alıcıların devreye girmesi beklenebilir, trendin devamı için bu desteğin korunması önemli.

Published on Investing.com, 20/Jan/2025 - 7:38:25 GMT, Powered by TradingView.  
Brent Oil Futures, (CFD):LCO, W





# EURUSD



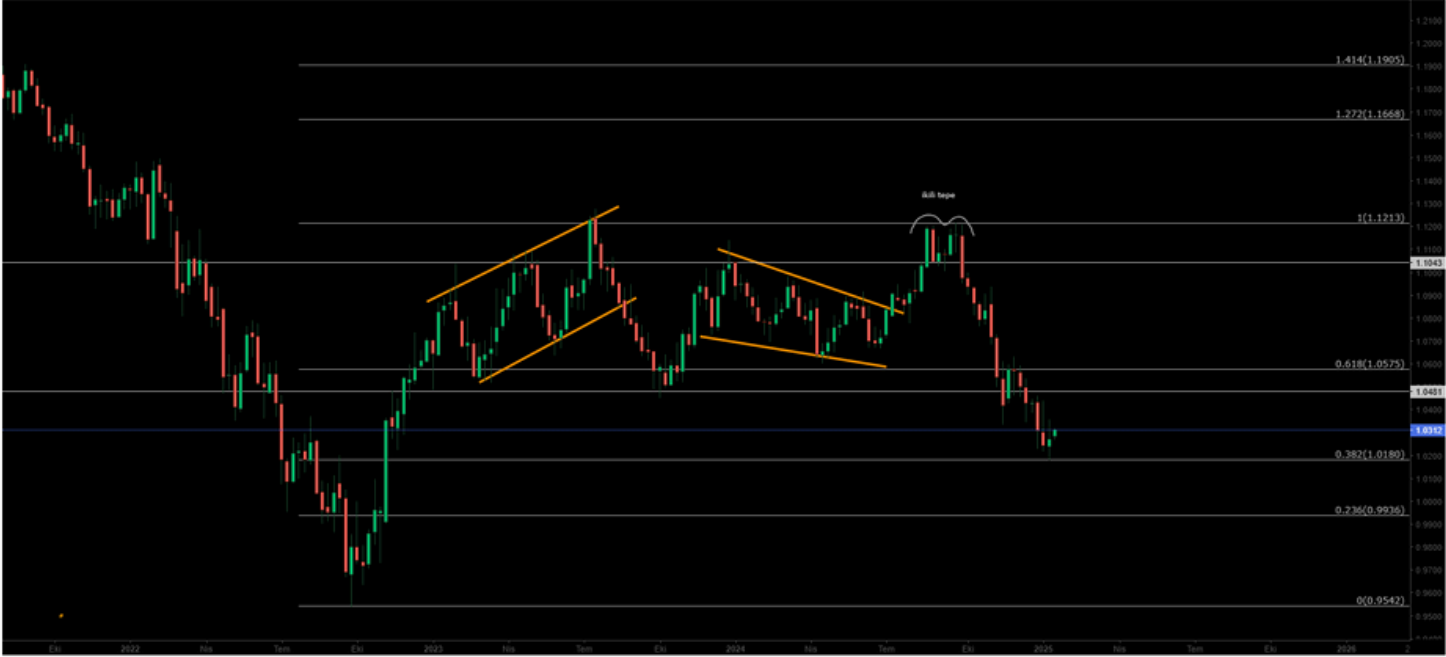
Dirençler: 1,0575 / 1,1043 / 1,1213

Destekler: 1,0180 / 0,9936 / 0,9542

Euro, 1.11 seviyesinden bir ikili tepe oluşturarak düşüş trendine gireceğini öngörmüştük. Nitekim 1.10 destek seviyesinin kaybedilmesiyle, kanal yapısının alt bandı seviyesine kadar bir geri çekilme yaşandı. Bu seviyede başlayan hareket, yükselen destek seviyesinin de kırılmasıyla devam ederek Euro'yu 1.0367 seviyesine kadar gerilettilti. Bugün itibarıyla, bu kritik destek seviyesinden Alıcıların yeniden piyasaya girmesi oldukça muhtemel görünüyor. Ancak, destek seviyesinin kırılması durumunda, Euro'da 1.018 seviyesine kadar daha derin bir geri çekilme ihtimali gündeme gelebilir. Teknik olarak, piyasanın bu seviyelerde vereceği tepki, sonraki hareketin yönü için belirleyici olacak. Bu nedenle, Euro cephesindeki fiyat hareketleri yakından izlenmeli.

Published on Investing.com, 20/Jan/2025 - 7:38:42 GMT. Powered by TradingView.

EURUSD, GerçekZamanlıFX:EURUSD, W







# XAUUSD



Dirençler: 2717 / 2756 / 2790  
Destekler: 2666 / 2589 / 2550

Altın, 2610 destek bölgesinden ivme yakalayıp yükseliş trendini tekrardan yakalamış oldu. Mevcut direnç bölgesi olan 2666 bölgesinde kırarak hacimli bir şekilde yoluna devam ediyor. Tekrardan mevcut kırdığı direnci test etmek isteyebilir olası geri çekilmeler takip edilmesi gereken destek bölgesi olarak 2665 seviyesi karşımıza çıkacaktır.

Published on Investing.com, 20/Jan/2025 - 7:39:27 GMT, Powered by TradingView.  
XAU/USD, GerçekZamanlıFX:XAU/USD, 300





20 OCAK 2025

Günlük Bülten

ORDER  
INVEST

**Burada yer alan yatırım bilgi, yorum ve tavsiyeleri yatırım danışmanlığı kapsamında değildir.** Yatırım danışmanlığı hizmeti, kişilerin risk ve getiri tercihleri dikkate alınarak kişiye özel sunulmaktadır. Burada yer alan ve hiçbir şekilde yönlendirici nitelikte olmayan içerik, yorum ve tavsiyeler ise genel niteliktedir. Bu tavsiyeler mali durumunuz ile risk ve getiri tercihlerinize uygun olmayabilir. Bu nedenle, sadece burada yer alan bilgilere dayanılarak yatırım kararı verilmesi beklentilerinize uygun sonuçlar doğurmayabilir.

# TEŞEKKÜRLER



Order\_Invest



orderinvest.tr



t.me/orderinvestt



order-markets.com

Piyasalardaki Fırsatları **Order Invest**  
ile yatırıma Dönüştürebilirsiniz.