




21 OCAK 2025

GÜNLÜK BÜLTEN

ORDER INVEST

-  Order_Invest
-  orderinvest.tr
-  T.me/OrderStratejii

Sosyal medya hesaplarımızı takip edin,
güncel analizleri ve hızlı sinyali
fırsatlarını kaçırmayın.

ORDER INVEST
Anlık piyasa verileri
21 Ocak Salı

ORDER
INVEST

Günlük piyasa verilerimizi takip
edin, yatırım fırsatlarını Order
Invest ile değerlendirin!

	 BITCOIN USD	102.340
	 DOLAR TRY	35.59
	 GRAM ALTIN TRY	3.120
	 BİST100 TRY	10.029
	 ONS ALTIN USD	2.726
	 BRENT PETROL USD	79.19





Günün Öne Çıkanları

Trump Hükümeti Bankalara Kripto Ticaret İzni Vermeyi Planlıyor

Trump'ın ikinci başkanlık dönemi, bankaların kripto ticaretine giriş yapmasına olanak tanıyan önemli değişikliklerle başlıyor. Circle CEO'su Jeremy Allaire, bu yeni politikaların, bankaların müşterilerine kripto ticareti hizmeti sunmasını kolaylaştıracağını belirtti. Trump yönetimi, SEC'in SAB 121 düzenlemesini iptal etmeyi planlıyor. Bu düzenleme, bankaların ve finansal kuruluşların kripto varlıkları bilançosuna dahil etmesini zorlaştırıyordu. Allaire, bu düzenlemenin kaldırılmasının sektöre olumlu bir ivme kazandıracağını ifade etti.

GLOBAL PİYASALAR

Donald Trump ikinci kez ABD Başkanı olurken, küresel piyasalar başta gümrük vergileri olmak üzere Trump'ın ticaret konusundaki planlarına dair haberleri yakından izliyor. ABD borsalarının dün resmi tatil nedeniyle kapalı kalmasından dolayı Trump'ın Beyaz Saray'a dönüşüne olan tepkiler bugün Asya işlemlerinde hissediliyor. Trump'ın yemin töreninde yaptığı konuşmada gümrük vergileri konusuna kısa değinmesinin ardından yatırımcılar Trump'ın gümrük vergisi uygulamalarının gecikeceğini düşünürken, yemin töreninin ardından yaptığı açıklamada Trump Meksika ve Kanada'ya 1 Şubat itibarıyla %25 gümrük vergisi uygulamayı değerlendirdiğini söyledi.

Elon Musk'ın başında olacağı DOGE kurumuna, ilk gününde dava yolda

Resmi olarak Kongre tarafından onaylanmış bir kurum olmasa da, bir danışma grubu olarak hizmet verecek olan Kamu Verimliliği Departmanı'na (DOGE) dava açılabilir. ABD medyasından Washington Post'un haberine göre devlet harcamalarını kısmak üzere bugün itibarıyla faaliyete başlaması beklenen kuruma, "Federal şeffaflık yasalarının ihlali" nedeniyle savcılar dava açacak.



Dirençler: 112,34 / 115.00 / 120.76
Destekler: 107.34 / 105.68 / 104.38

DXY tarafında günlük grafikte düşen bir takoz yapısını kırdı ve yükseliş trendini sürdürdüğü görülüyor. An itibarıyla 109.85 seviyesinde işlem görmekte. 105,68 yatay destek seviyesi kırılmadığı sürece, DXY'deki yükseliş trendinin bir süre daha devam etme olasılığı masada duruyor. Trendin devam etmesi durumunda karşılaşılabilecek direnç seviyeleri sırasıyla 112,34 ve 115 seviyeleri olarak öne çıkıyor. Eğer 112,34 bölgesinde fiyatlanma hacimli bir şekilde gerçekleşirse, yükseliş trendinin 112 seviyelerine kadar devam etme potansiyeli bulunuyor.

Published on Investing.com, 21/Jan/2025 - 6:41:27 GMT, Powered by TradingView.
US Dollar Index, ABD, NYSE:DXY.D





BTCUSD

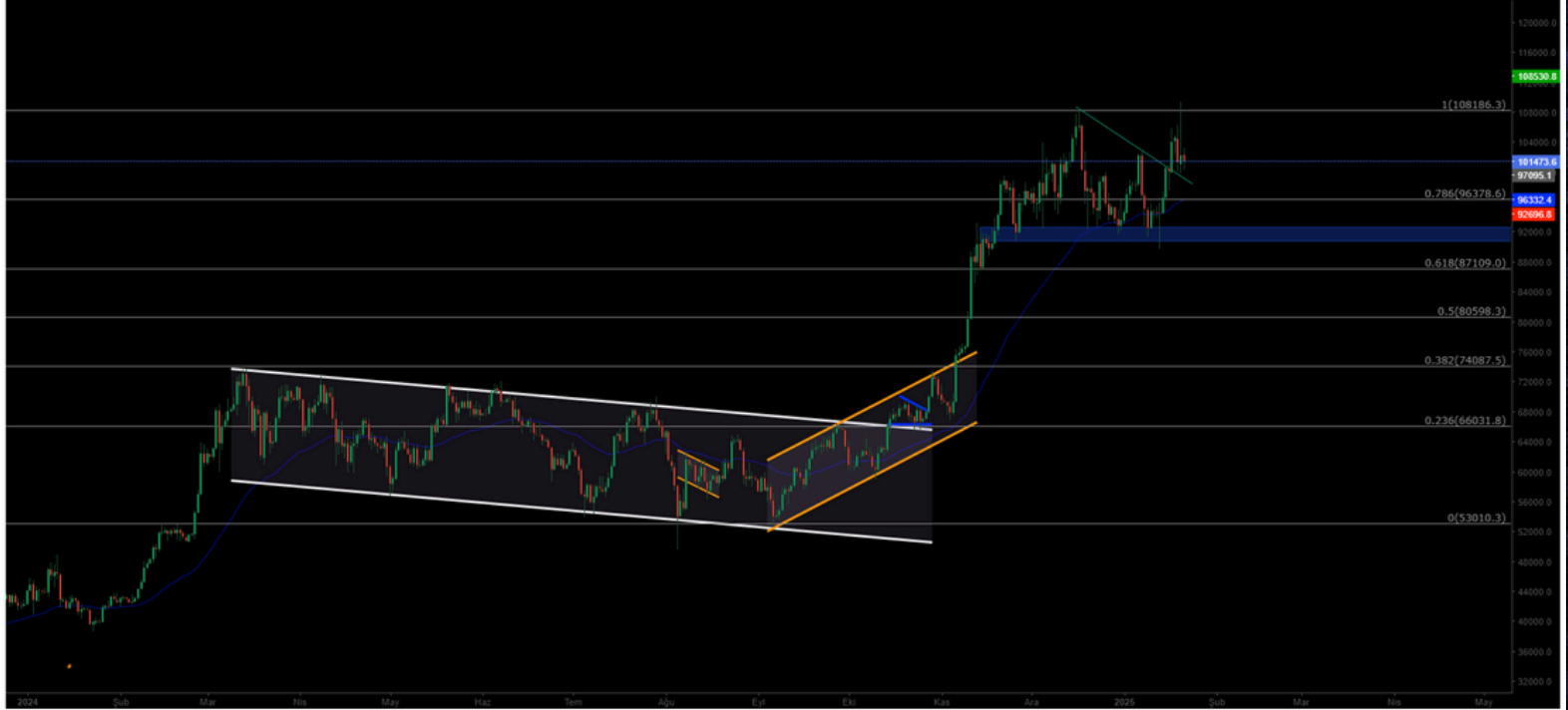


Dirençler: 108.985 / 118.500 / 123.550

Destekler: 92.000 / 88.362 / 80.598

Bitcoin de trumpın resmi olarak başa gelmesi ile beraber yükseliş trendini başlattı ve 109.000\$ seviyesine kadar yükseldi. Yeni ATH Tazeleyen btc 108.286 bölgesinin üstünde tutunamayıp tekrar satış baskısı ile karşılaştı. 108.186 Direnç seviyesi üstünde yapacağı kapanış ile 123.194 seviyesine kadar devam ettirecektir.

Published on Investing.com, 21/Jan/2025 - 6:42:11 GMT, Powered by TradingView.
BTC/USD, Binance-BTC/USD, D





ETHUSD



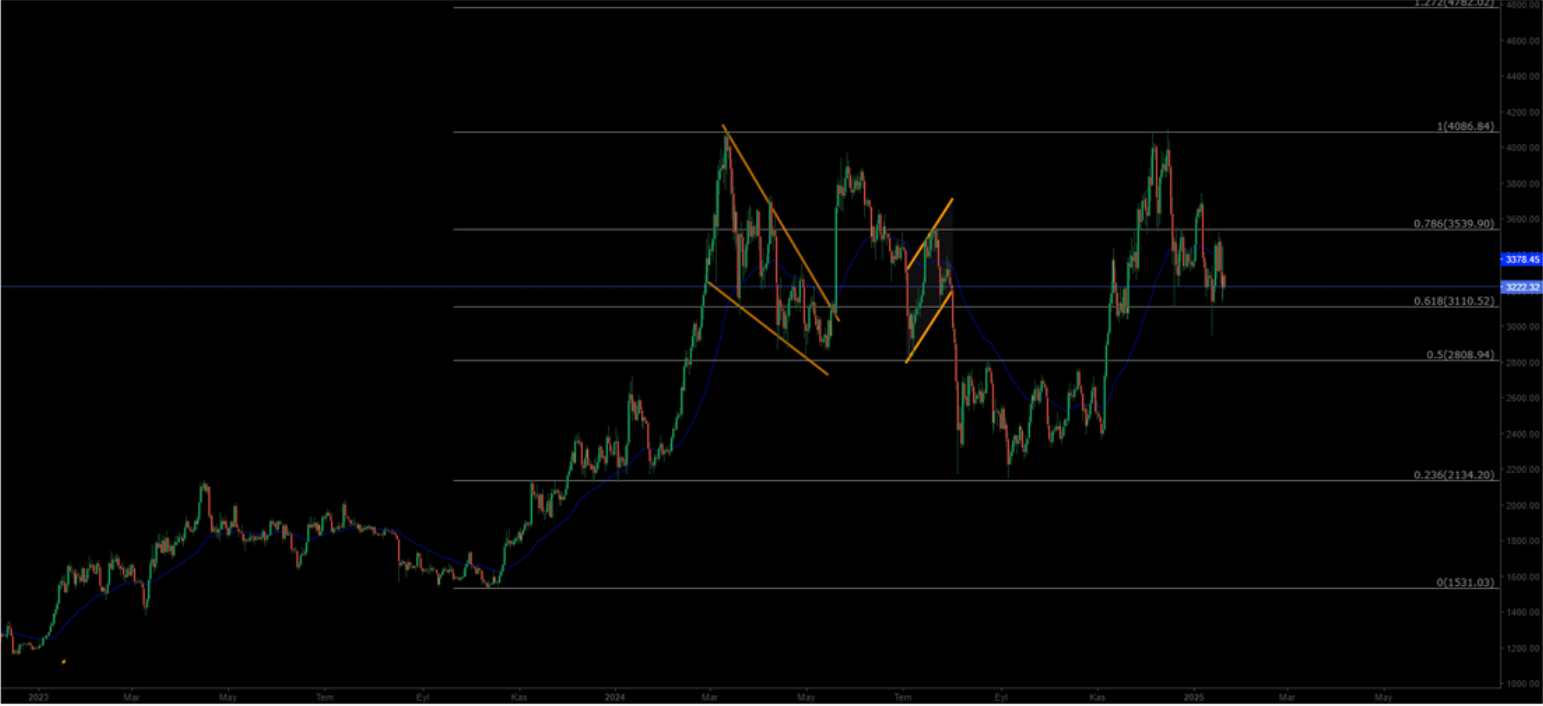
Dirençler: 3.539 / 4.086 / 4.782

Destekler: 3.110 / 2.808 / 2.134

Ethereum, tarafında beklenen yükseliş geldi ve 3.400\$ seviyesine kadar yükseliş yaşadı. Kısa vadeli takip edilmesi gereken direnç bölgesi olarak 3539 seviyesi karşımıza çıkıyor buranın hacimli kazanılması Eth da yükseliş trendini devam ettirecektir.

Published on Investing.com, 21/Jan/2025 - 6:47:41 GMT, Powered by TradingView.

ETHUSD, Binance:ETH/USD, D





NASDAQ



Dirençler: 22.143 / 25.320 / 26.979

Destekler: 19.643 / 17.681 / 16.303

Endeks tarafındaki yükseliş trendi, haftalık grafiklerdeki yükselen kanal yapısında güçlenmeye devam ediyor. Kısa vadeli oluşturduğu düşen kanal ile beraber olası bir direnç kırılımından sonra tekrardan 22143 seviyesine kadar yükseliş trendini kısa vadeli yaşayacaktır. Geri çekilmelerde takip edilmesi gereken destek bölgesi olarak 19.643 bölgesi karşımıza çıkıyor

Published on Investing.com, 21/Jan/2025 - 6:48:03 GMT, Powered by TradingView.

Nasdaq 100, United States, NASDAQ:NDX, D





BRENT



Dirençler: 85.84 / 95.53 / 102.43
Destekler: 80.00 / 76.15 / 70.17

Brent Petrol'de orta vadeli toparlanmalar gözlemleniyor ve daha önce kaybettiği kanal yapısını yeniden kazanan petrol, yükseliş trendini sürdürüyor. 76.98 direnç bölgesini aşmış durumda ve bu seviyenin üzerinde kalıcılık sağladıkça, fiyatın 85.00 bandına doğru yükselmesi bekleniyor. Olası geri çekilmelerde takip edilmesi gereken kritik destek seviyesi ise 72.37 bölgesi olarak öne çıkıyor. Bu seviyede alıcıların devreye girmesi beklenebilir, trendin devamı için bu desteğin korunması önemli.

Published on Investing.com, 21/Jan/2025 - 6:48:22 GMT, Powered by TradingView.
Brent Oil Futures, (CFD):LCO, W





EURUSD



Dirençler: 1,0575 / 1,1043 / 1,1213

Destekler: 1,0180 / 0.9936 / 0.9542

Euro, 1.11 seviyesinden bir ikili tepe oluşturarak düşüş trendine gireceğini öngörmüştük. Nitekim 1.10 destek seviyesinin kaybedilmesiyle, kanal yapısının alt bandı seviyesine kadar bir geri çekilme yaşandı. Bu seviyede başlayan hareket, yükselen destek seviyesinin de kırılmasıyla devam ederek Euro'yu 1.0367 seviyesine kadar gerilettiler. Bugün itibarıyla, bu kritik destek seviyesinden Alıcıların yeniden piyasaya girmesi oldukça muhtemel görünüyor. Ancak, destek seviyesinin kırılması durumunda, Euro'da 1.018 seviyesine kadar daha derin bir geri çekilme ihtimali gündeme gelebilir. Teknik olarak, piyasanın bu seviyelerde vereceği tepki, sonraki hareketin yönü için belirleyici olacaktır. Bu nedenle, Euro cephesindeki fiyat hareketleri yakından izlenmelidir.

Published on Investing.com, 21/Jan/2025 - 6:48:36 GMT. Powered by TradingView.

EURUSD, GerçekZamanlıFX:EURUSD, W





XAUUSD



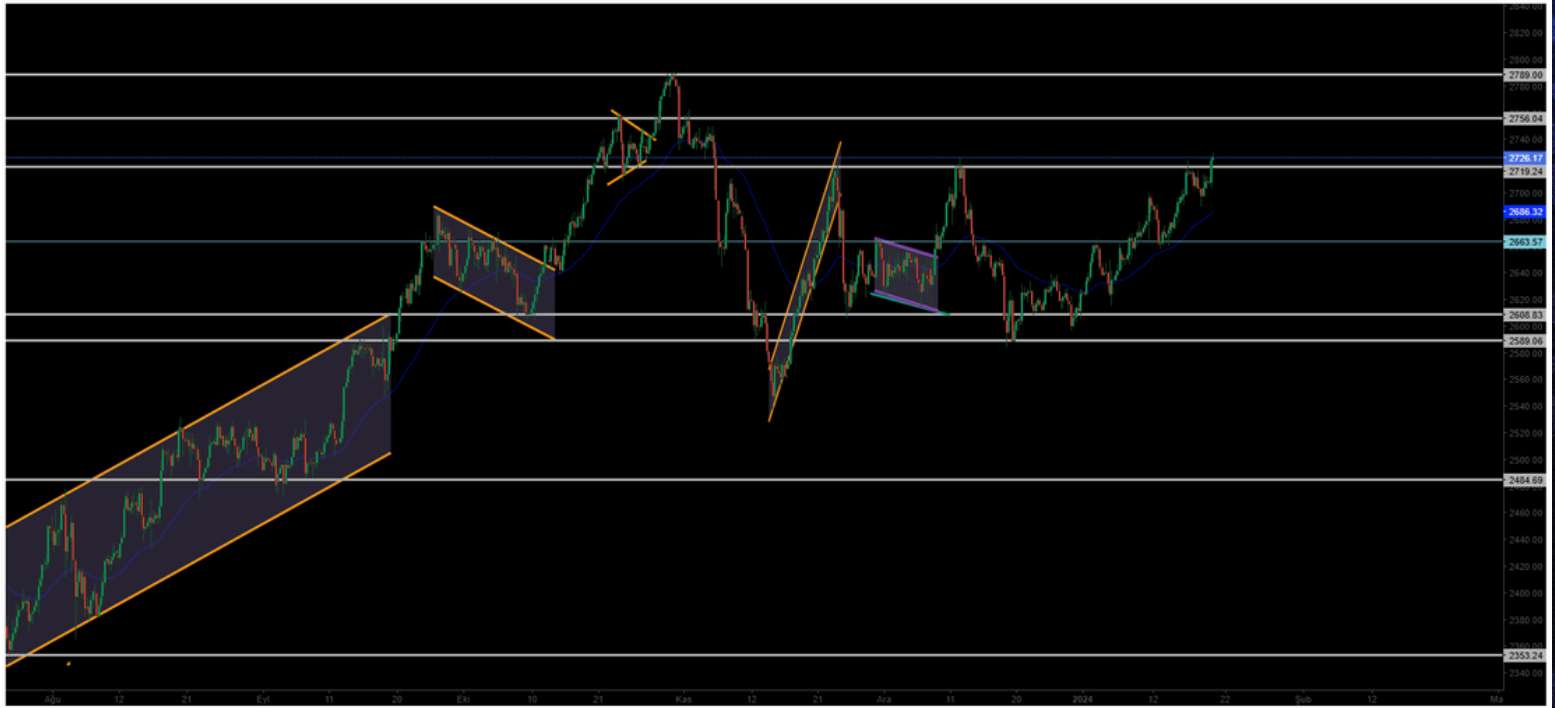
Dirençler: 2756 / 2790 / 2800

Destekler: 2717 / 2666 / 2589

Altın, 2610 destek bölgesinden ivme yakalayıp yükseliş trendini tekrardan yakalamış oldu. Mevcut direnç bölgesi olan 2666 bölgesinde kırarak hacimli bir şekilde yoluna devam ediyor. Tekrardan mevcut kırdığı direnci test etmek isteyebilir olası geri çekilmeler takip edilmesi gereken destek bölgesi olarak 2665 seviyesi karşımıza çıkacaktır.

Published on Investing.com, 21/Jan/2025 - 6:49:01 GMT, Powered by TradingView.

XAU/USD, GerçekZamanlıFX:XAU/USD, 300





21 OCAK 2025

Günlük Bülten

ORDER
INVEST

Burada yer alan yatırım bilgi, yorum ve tavsiyeleri yatırım danışmanlığı kapsamında değildir. Yatırım danışmanlığı hizmeti, kişilerin risk ve getiri tercihleri dikkate alınarak kişiye özel sunulmaktadır. Burada yer alan ve hiçbir şekilde yönlendirici nitelikte olmayan içerik, yorum ve tavsiyeler ise genel niteliktedir. Bu tavsiyeler mali durumunuz ile risk ve getiri tercihlerinize uygun olmayabilir. Bu nedenle, sadece burada yer alan bilgilere dayanılarak yatırım kararı verilmesi beklentilerinize uygun sonuçlar doğurmayabilir.

TEŞEKKÜRLER



Order_Invest



orderinvest.tr



t.me/orderinvestt



order-markets.com

Piyasalardaki Fırsatları **Order Invest**
ile yatırıma Dönüştürebilirsiniz.