




# 22 OCAK 2025

## GÜNLÜK BÜLTEN

# ORDER iNVEST

-  Order\_Invest
-  orderinvest.tr
-  T.me/OrderStratejii

Sosyal medya hesaplarımızı takip edin,  
güncel analizleri ve hızlı sinyali  
fırsatlarını kaçırmayın.

ORDER INVEST  
**Anlık**  
piyasa verileri  
22 Ocak Çarşamba

ORDER  
iNVEST

Günlük piyasa verilerimizi takip  
edin, yatırım fırsatlarını Order  
Invest ile değerlendirin!

	 <b>BITCOIN</b> USD	<b>105.909</b>
	 <b>DOLAR</b> TRY	<b>35.64</b>
	 <b>GRAM ALTIN</b> TRY	<b>3.156</b>
	 <b>BİST100</b> TRY	<b>9.999</b>
	 <b>ONS ALTIN</b> USD	<b>2.753</b>
	 <b>BRENT PETROL</b> USD	<b>78.47</b>





# Günün Öne Çıkanları

## D.O.G.E'den İlk İstifa Geldi, Fiyat %7 Düştü

Vivek Ramaswamy, Elon Musk tarafından başlatılan ve Başkan Donald Trump tarafından desteklenen tartışmalı bir girişim olan Hükümet Verimliliği Departmanı (D.O.G.E) eş liderliğinden istifa etti. Ramaswamy'nin ayrılığı, Ohio valiliği için adaylığını açıklayacağına dair artan işaretler arasında gerçekleşiyor. Başlangıçta Musk ile birlikte D.O.G.E'yi eş lider olarak yönetmek üzere atanan Ramaswamy, Ohio'daki planlarını ve Donald Trump'ın gündemini desteklemeye devam etme niyetini belirtti.

## Netflix'in son çeyrekte zirve seviyede

Küresel borsalar ABD Başkanı Donald Trump'ın yeni politikaları ve açıklanan güçlü bilançoların iyimserliği artırmasıyla yükselirken, ABD'de gümrük vergilerine ilişkin belirsizlik nedeniyle dolar iki haftanın dip seviyesine yakın kaldı. Netflix'in son çeyrekte zirve seviyede yeni kullanıcının kayıt olduğunu açıklamasının ardından şirketin hisseleri borsa kapanışı sonrasında %14 yükseldi. Netflix'in kullanıcı sayısının artması şirketin ABD ve diğer ülkelerde fiyatları artırmasına olanak sağladı.

## Ethereum ETF Girişleri Artıyor

Glassnode verilerine göre, ABD ETH spot ETF'lerine girişler Pazartesi günü 227 milyon Dolar'a ulaştı. Bu, 9 Aralık'tan bu yana tek günlük en yüksek net girişleri temsil ediyordu. ETF girişlerindeki artış, kripto para yanlısı Donald Trump'ın ABD başkanı olarak yemin etmesiyle geldi ve bu da genel piyasa koşullarına olan güveni artırdı. ETF girişlerindeki artış, ETH'nin son haftalardaki zayıf fiyat performansına rağmen, kurumsal yatırımcıların ETH'yi uygun bir yatırım aracı olarak görmeye başladığını gösteriyor. Son Coinshares haftalık raporuna göre, ETH geçen hafta toplam 246 milyon Dolar giriş kaydetti ve bu yılın başlarında yaşadığı çıkışları tersine çevirdi.



Dirençler: 112,34 / 115,00 / 120,76  
Destekler: 107,34 / 105,68 / 104,38

DXY tarafında günlük grafikte düşen bir takoz yapısını kırdı ve yükseliş trendini sürdürdüğü görülüyor. An itibarıyla 109.85 seviyesinde işlem görmekte. 105,68 yatay destek seviyesi kırılmadığı sürece, DXY'deki yükseliş trendinin bir süre daha devam etme olasılığı masada duruyor. Trendin devam etmesi durumunda karşılaşılabilecek direnç seviyeleri sırasıyla 112,34 ve 115 seviyeleri olarak öne çıkıyor. Eğer 112,34 bölgesinde fiyatlanma hacimli bir şekilde gerçekleşirse, yükseliş trendinin 112 seviyelerine kadar devam etme potansiyeli bulunuyor.

Published on Investing.com, 22/Jan/2025 - 6:02:13 GMT. Powered by TradingView.  
US Dollar Index, United States, NYSE:DXY.D





# BTCUSD

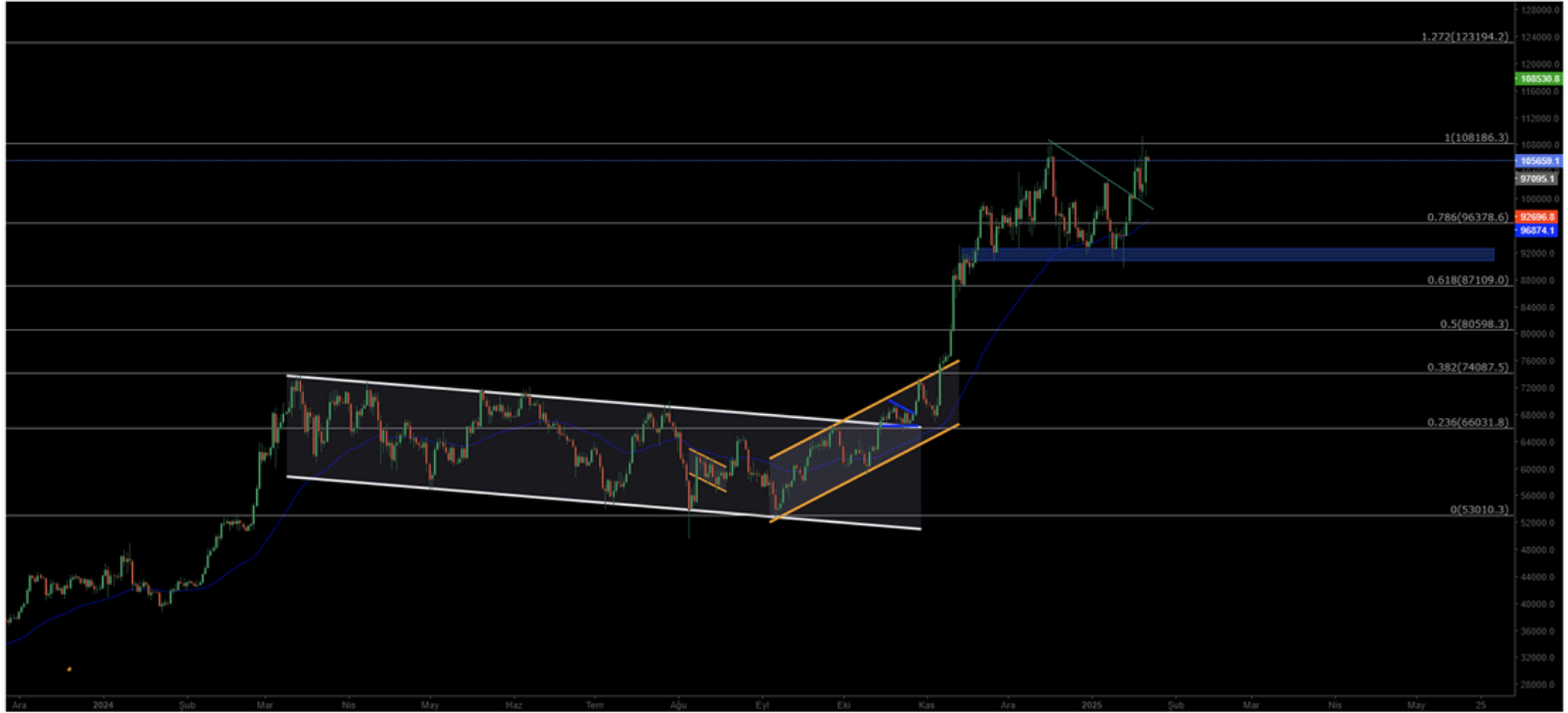


Dirençler: 108.985 / 118.500 / 123.550

Destekler: 92.000 / 88.362 / 80.598

Bitcoin de trumpın resmi olarak başa gelmesi ile beraber yükseliş trendini başlattı ve 109.000\$ seviyesine kadar yükseldi. Yeni ATH Tazeleyen btc 108.286 bölgesinin üstünde tutunamayıp tekrar satış baskısı ile karşılaştı. 108.186 Direnç seviyesi üstünde yapacağı kapanış ile 123.194 seviyesine kadar devam ettirecektir.

Published on Investing.com, 22/Jan/2025 - 6:02:42 GMT, Powered by TradingView.  
BTC/USD, Binance:BTC/USD, D





# ETHUSD



Dirençler: 3.539 / 4.086 / 4.782

Destekler: 3.110 / 2.808 / 2.134

Ethereum, tarafında beklenen yükseliş geldi ve 3.400\$ seviyesine kadar yükseliş yaşadı. Kısa vadeli takip edilmesi gereken direnç bölgesi olarak 3539 seviyesi karşımıza çıkıyor buranın hacimli kazanılması Eth da yükseliş trendini devam ettirecektir.

Published on Investing.com, 22/Jan/2025 - 6:03:49 GMT, Powered by TradingView.

ETH/USD, Binance:ETH/USD, D





# NASDAQ



Dirençler: 22.143 / 25.320 / 26.979

Destekler: 19.643 / 17.681 / 16.303

Endeks tarafındaki yükseliş trendi, haftalık grafiklerdeki yükselen kanal yapısında güçlenmeye devam ediyor. Kısa vadeli oluşturduğu düşen kanal ile beraber olası bir direnç kırılımından sonra tekrardan 22143 seviyesine kadar yükseliş trendini kısa vadeli yaşayacaktır. Geri çekilmelerde takip edilmesi gereken destek bölgesi olarak 19.643 bölgesi karşımıza çıkıyor

Published on Investing.com, 22/Jan/2025 - 6:05:07 GMT, Powered by TradingView.  
Nasdaq 100, ABD, NASDAQ:NDX, D





# BRENT



**Dirençler: 85.84 / 95.53 / 102.43**  
**Destekler: 80.00 / 76.15 / 70.17**

Brent Petrol'de orta vadeli toparlanmalar gözlemleniyor ve daha önce kaybettiği kanal yapısını yeniden kazanan petrol, yükseliş trendini sürdürüyor. 76.98 direnç bölgesini aşmış durumda ve bu seviyenin üzerinde kalıcılık sağladıkça, fiyatın 85.00 bandına doğru yükselmesi bekleniyor. Olası geri çekilmelerde takip edilmesi gereken kritik destek seviyesi ise 72.37 bölgesi olarak öne çıkıyor. Bu seviyede alıcıların devreye girmesi beklenebilir, trendin devamı için bu desteğin korunması önemli.

Published on Investing.com, 22/Jan/2025 - 6:05:55 GMT, Powered by TradingView.  
Brent Oil Futures, (CFD):LCO, W





# EURUSD



Dirençler: 1,0575 / 1,1043 / 1,1213

Destekler: 1,0180 / 0,9936 / 0,9542

Euro, 1.11 seviyesinden bir ikili tepe oluşturarak düşüş trendine gireceğini öngörmüştük. Nitekim 1.10 destek seviyesinin kaybedilmesiyle, kanal yapısının alt bandı seviyesine kadar bir geri çekilme yaşandı. Bu seviyede başlayan hareket, yükselen destek seviyesinin de kırılmasıyla devam ederek Euro'yu 1.0367 seviyesine kadar gerilettiler. Bugün itibarıyla, bu kritik destek seviyesinden Alıcıların yeniden piyasaya girmesi oldukça muhtemel görünüyor. Ancak, destek seviyesinin kırılması durumunda, Euro'da 1.018 seviyesine kadar daha derin bir geri çekilme ihtimali gündeme gelebilir. Teknik olarak, piyasanın bu seviyelerde vereceği tepki, sonraki hareketin yönü için belirleyici olacak. Bu nedenle, Euro cephesindeki fiyat hareketleri yakından izlenmeli.

Published on Investing.com, 22/Jan/2025 - 6 06:15 GMT. Powered by TradingView.

EURUSD, GerçekZamanlıFX:EURUSD, W







# XAUUSD

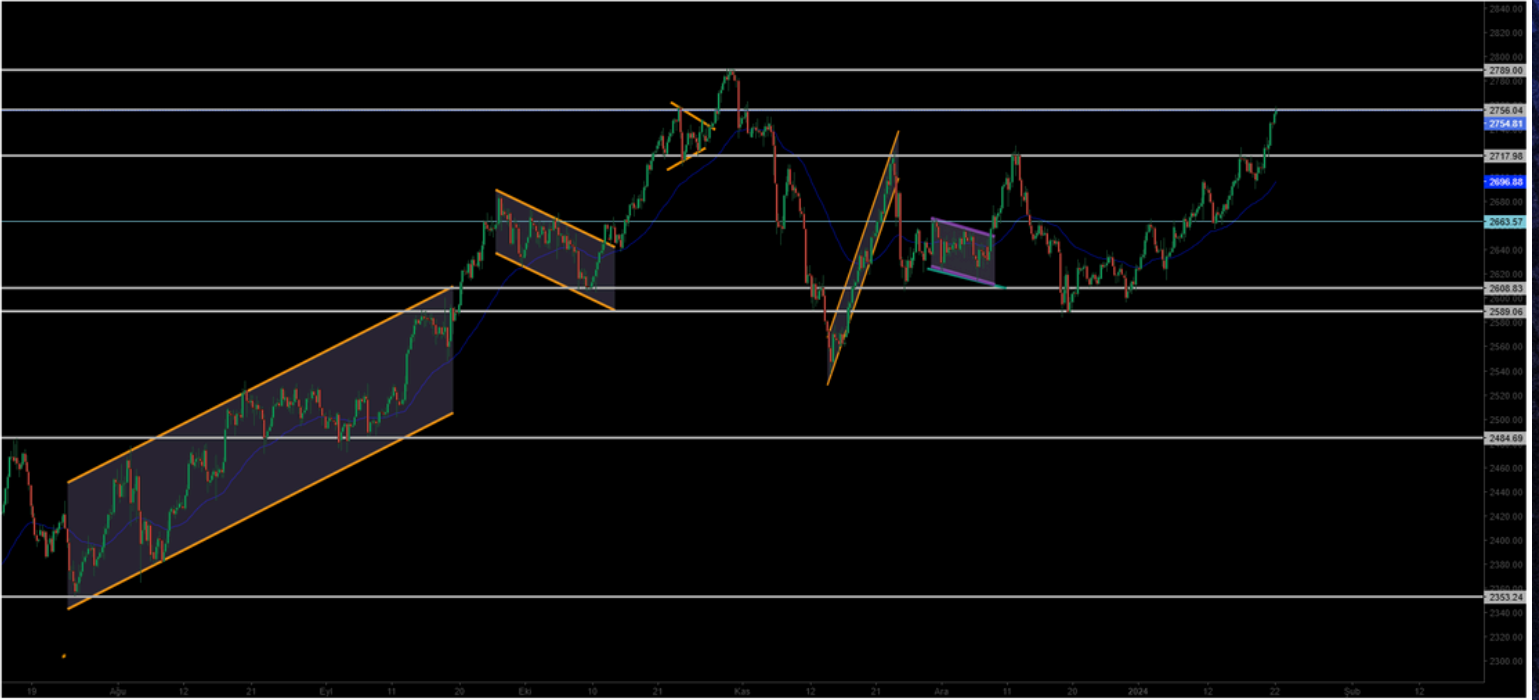


**Dirençler: 2756 / 2790 / 2800**

**Destekler: 2717 / 2666 / 2589**

Altın, 2666 destek bölgesinden ivme yakalayıp yükseliş trendini tekrardan yakalamış oldu. Mevcut direnç bölgesi olan 2717 bölgesinde kırarak hacimli bir şekilde yoluna devam ediyor. Tekrardan mevcut kırdığı direnci test etmek isteyebilir olması gerçektir takip edilmesi gereken destek bölgesi olarak 2717 seviyesi karşımıza çıkacaktır.

Published on Investing.com, 22/Jan/2025 - 6:06:54 GMT, Powered by TradingView.  
XAU/USD, Gerçek Zamanlı FX:XAU/USD, 300





22 OCAK 2025

Günlük Bülten

ORDER  
INVEST

**Burada yer alan yatırım bilgi, yorum ve tavsiyeleri yatırım danışmanlığı kapsamında değildir.** Yatırım danışmanlığı hizmeti, kişilerin risk ve getiri tercihleri dikkate alınarak kişiye özel sunulmaktadır. Burada yer alan ve hiçbir şekilde yönlendirici nitelikte olmayan içerik, yorum ve tavsiyeler ise genel niteliktedir. Bu tavsiyeler mali durumunuz ile risk ve getiri tercihlerinize uygun olmayabilir. Bu nedenle, sadece burada yer alan bilgilere dayanılarak yatırım kararı verilmesi beklentilerinize uygun sonuçlar doğurmayabilir.

# TEŞEKKÜRLER



Order\_Invest



orderinvest.tr



t.me/orderinvestt



order-markets.com

Piyasalardaki Fırsatları **Order Invest**  
ile yatırıma Dönüştürebilirsiniz.