




24 OCAK 2025

GÜNLÜK BÜLTEN

ORDER INVEST

-  Order_Invest
-  orderinvest.tr
-  T.me/OrderStratejii

Sosyal medya hesaplarımızı takip edin,
güncel analizleri ve hızlı sinyali
fırsatlarını kaçırmayın.

ORDER INVEST
Anlık
piyasa verileri
24 Ocak Cuma

ORDER
INVEST

Günlük piyasa verilerimizi takip
edin, yatırım fırsatlarını Order
Invest ile değerlendirin!

	 BITCOIN USD	104.963
	 DOLAR TRY	35.70
	 GRAM ALTIN TRY	3.188
	 BİST100 TRY	10.112
	 ONS ALTIN USD	2.777
	 BRENT PETROL USD	77.59





Günün Öne Çıkanları

Trump, dijital varlık stokunun önünü açarak kriptoyu teşvik eden kararnameyi imzaladı

ABD'de Başkan Donald Trump seçimlerden önce kripto dünyasına verdiği sözü yerine getirdi. Trump, ABD'de kripto para birimlerinin ilerlemesini teşvik etmek ve potansiyel olarak ulusal bir dijital varlık stoku geliştirmek için çalışmak üzere bir kararname imzaladı. Trump'ın kripto ve yapay zeka çarı olarak görevlendirdiği girişim kapitalisti David Sacks, kararname imzalanması sırasında Oval Ofis'te Trump'a katıldı. Kararnamede "Dijital varlık endüstrisi, Amerika Birleşik Devletleri'nde inovasyon ve ekonomik kalkınmanın yanı sıra Ulusumuzun uluslararası liderliğinde de çok önemli bir rol oynamaktadır" denildi. Kararnamenin çoğu, kripto ve ABD'deki gelişimi etrafında teknoloji ve kurallar oluşturmaya odaklanıyor. Kritik parçalardan biri, "Federal Hükümet tarafından kolluk kuvvetleri aracılığıyla yasal olarak ele geçirilen kripto para birimlerinden potansiyel olarak türetilen" ulusal bir dijital varlık stokunu değerlendirmek için bir çalışma grubunun oluşturulması. Bitcoin fiyatı bu sabah yüzde 0,8 artışla 103 bin 935 dolar seviyesinde

Ons altın tüm zamanların en yüksek seviyesine yaklaşılmaya devam ediyor

ABD Başkanı Trump'ın Fed'den faiz oranlarını düşürmesini isteyeceği yönündeki söylerinin ABD dolarını zayıflatması ons altına yaradı. Ons altın tüm zamanların en yüksek seviyesi olan 2790 dolara doğru yukarı hareketi devam ettiriyor. Ons altın bu sabah 2777,41 dolara kadar yükseldi ve şu sıralarda düne göre yüzde 0,7 artışla 2773,20 dolarda. Fiyat son 1 haftada yüzde 2,8 ve yıl başından bu yana yüzde 5,7 yükseldi.

GLOBAL PİYASALAR

Küresel hisse piyasaları, ABD'de faizlerin düşeceği beklentileri ve ABD ile Çin arasında bir ticaret anlaşması imzalanma beklentisi ile yükseldi. Japonya Merkez Bankası'nın (BOJ) beklentilere paralel olarak faizleri artırmasının ardından yende karışık işlemler görüldü. BOJ, politika faizini 25 baz puan artırarak %0.25'ten %0.5 seviyesine yükseltti. Merkez bankası, böylece faizleri 2008'de yaşanan küresel mali krizden bu yana en yüksek seviyeye yükselterek, artan ücretlerin enflasyonu hedef seviyesi olan %2 civarında sabit tutacağına güven duyduğunu göstermiş oldu.



Dirençler: 112,34 / 115,00 / 120,76
Destekler: 107,34 / 105,68 / 104,38

DXY tarafında günlük grafikte düşen bir takoz yapısını kırdı ve yükseliş trendini sürdürdüğü görülüyor. An itibarıyla 109.85 seviyesinde işlem görmekte. 105,68 yatay destek seviyesi kırılmadığı sürece, DXY'deki yükseliş trendinin bir süre daha devam etme olasılığı masada duruyor. Trendin devam etmesi durumunda karşılaşılabilecek direnç seviyeleri sırasıyla 112,34 ve 115 seviyeleri olarak öne çıkıyor. Eğer 112,34 bölgesinde fiyatlanma hacimli bir şekilde gerçekleşirse, yükseliş trendinin 112 seviyelerine kadar devam etme potansiyeli bulunuyor.

Published on Investing.com, 24/Jan/2025 - 6:12:20 GMT, Powered by TradingView.
US Dollar Index, ABD, NYSE:DXY, D





BTCUSD

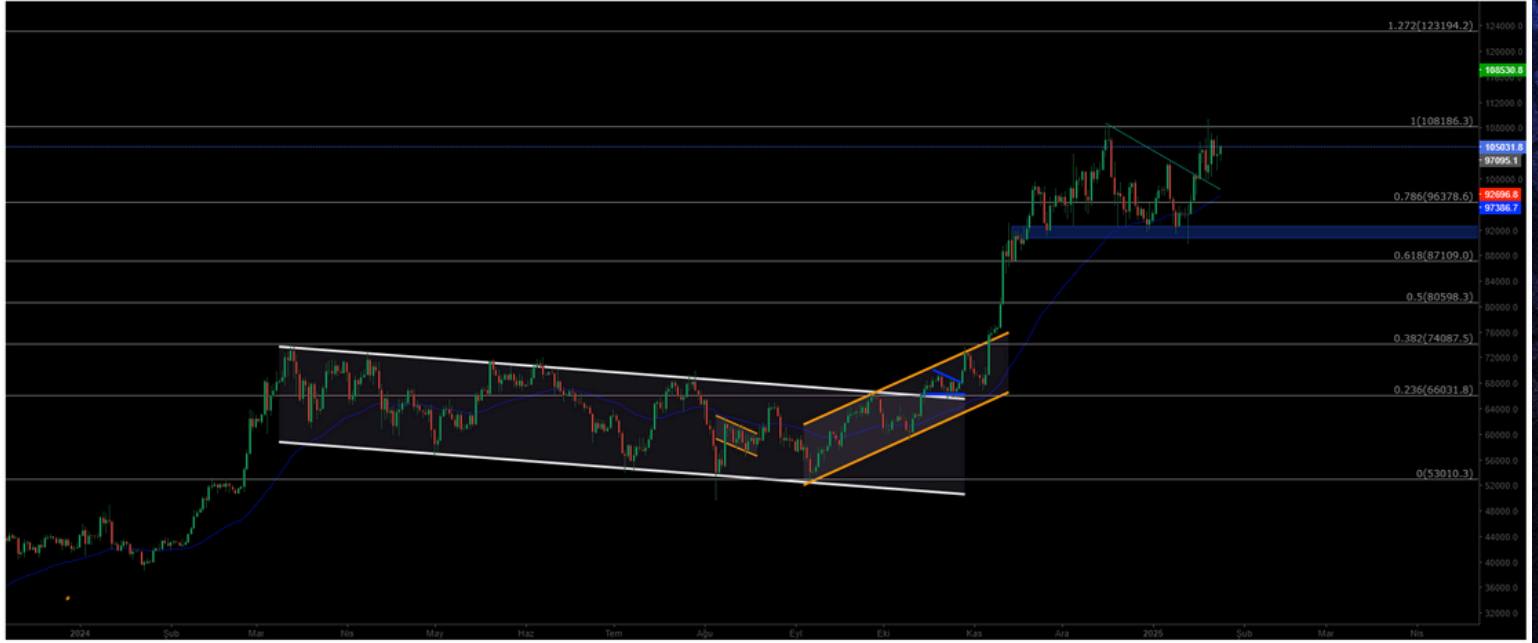


Dirençler: 108.985 / 118.500 / 123.550

Destekler: 92.000 / 88.362 / 80.598

Bitcoin de trumpın resmi olarak başa gelmesi ile beraber yükseliş trendini başlattı ve 109.000\$ seviyesine kadar yükseldi. Yeni ATH Tazeleyen btc 108.286 bölgesinin üstünde tutunamayıp tekrar satış baskısı ile karşılaştı. 108.186 Direnç seviyesi üstünde yapacağı kapanış ile 123.194 seviyesine kadar devam ettirecektir.

Published on Investing.com, 24/Jan/2025 - 6:12:45 GMT, Powered by TradingView.
BTC/USD, Binance:BTC/USD, D





ETHUSD

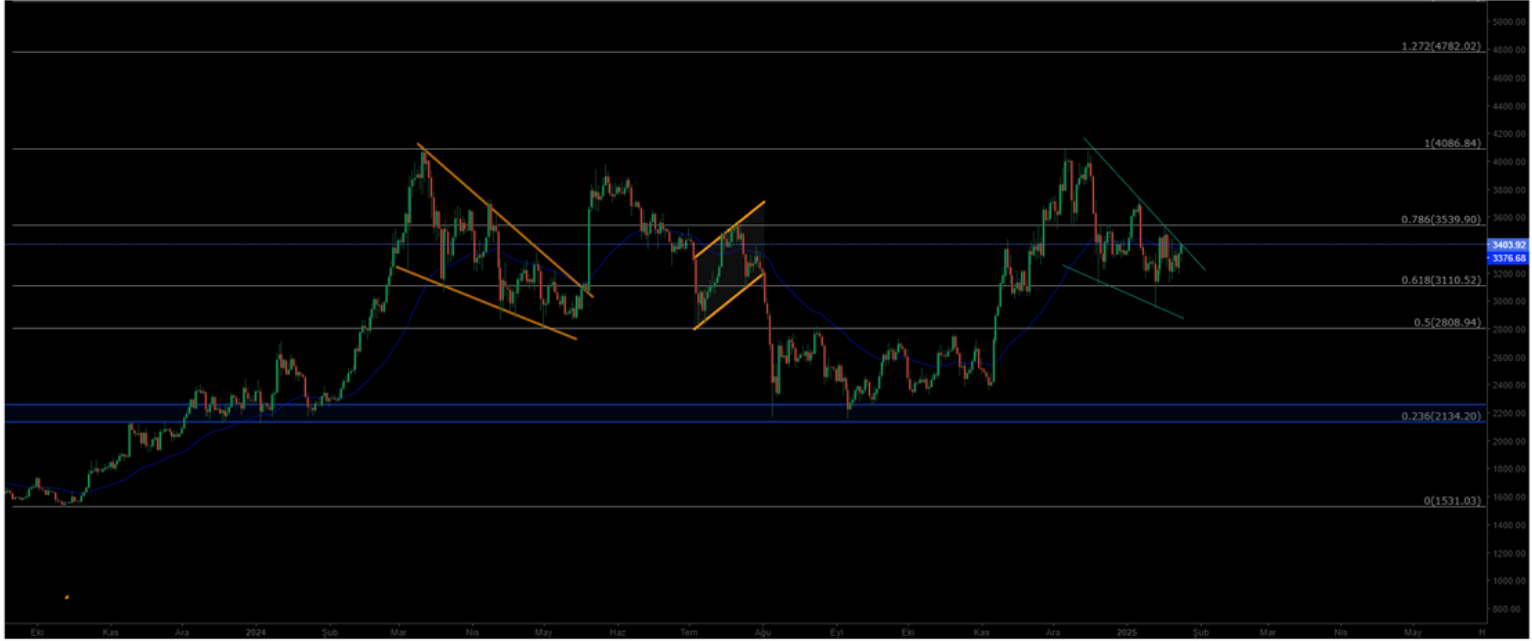


Dirençler: 3.539 / 4.086 / 4.782

Destekler: 3.110 / 2.808 / 2.134

Ethereum, tarafında beklenen yükseliş geldi ve 3.400\$ seviyesine kadar yükseliş yaşadı. Kısa vadeli takip edilmesi gereken direnç bölgesi olarak 3539 seviyesi karşımıza çıkıyor buranın hacimli kazanılması Eth da yükseliş trendini devam ettirecektir.

Published on Investing.com, 24/Jan/2025 - 6:13:17 GMT, Powered by TradingView.
ETHUSD, Binance:ETH/USD, D





NASDAQ



Dirençler: 22.143 / 25.320 / 26.979

Destekler: 19.643 / 17.681 / 16.303

Endeks tarafındaki yükseliş trendi, haftalık grafiklerdeki yükselen kanal yapısında güçlenmeye devam ediyor. Kısa vadeli oluşturduğu düşen kanal ile beraber olası bir direnç kırılımından sonra tekrardan 22143 seviyesine kadar yükseliş trendini kısa vadeli yaşayacaktır. Geri çekilmelerde takip edilmesi gereken destek bölgesi olarak 19.643 bölgesi karşımıza çıkıyor

Published on Investing.com, 24/Jan/2025 - 6:14:00 GMT, Powered by TradingView.
Nasdaq 100, ABD, NASDAQ:NDX, D





BRENT



Dirençler: 85.84 / 95.53 / 102.43
Destekler: 80.00 / 76.15 / 70.17

Brent Petrol'de orta vadeli toparlanmalar gözlemleniyor ve daha önce kaybettiği kanal yapısını yeniden kazanan petrol, yükseliş trendini sürdürüyor. 76.98 direnç bölgesini aşmış durumda ve bu seviyenin üzerinde kalıcılık sağladıkça, fiyatın 85.00 bandına doğru yükselmesi bekleniyor. Olası geri çekilmelerde takip edilmesi gereken kritik destek seviyesi ise 72.37 bölgesi olarak öne çıkıyor. Bu seviyede alıcıların devreye girmesi beklenebilir, trendin devamı için bu desteğin korunması önemli.

Published on Investing.com, 24/Jan/2025 - 6:14:46 GMT, Powered by TradingView.
Brent Oil Futures, (CFD):LCO,W





EURUSD

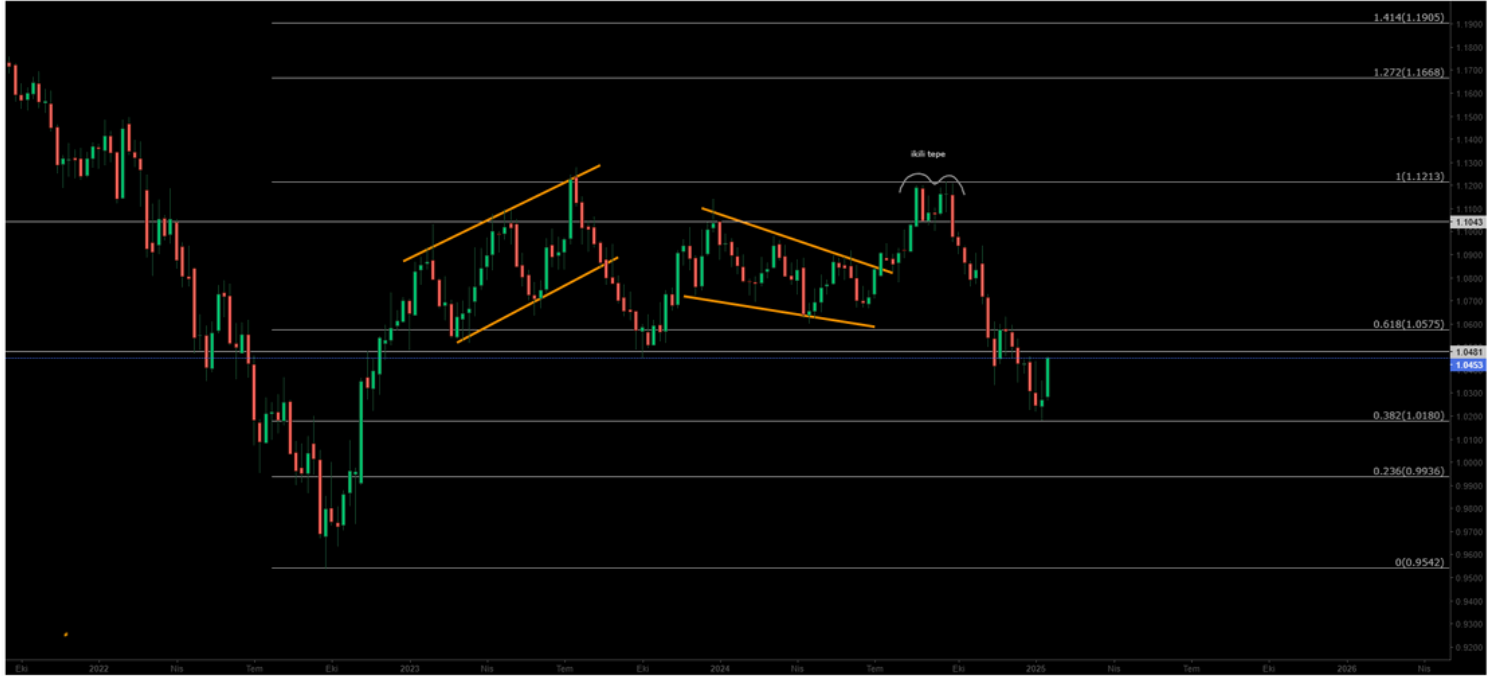


Dirençler: 1,0575 / 1,1043 / 1,1213

Destekler: 1,0180 / 0,9936 / 0,9542

Euro, 1.11 seviyesinden bir ikili tepe oluşturarak düşüş trendine gireceğini öngörmüştük. Nitekim 1.10 destek seviyesinin kaybedilmesiyle, kanal yapısının alt bandı seviyesine kadar bir geri çekilme yaşandı. Bu seviyede başlayan hareket, yükselen destek seviyesinin de kırılmasıyla devam ederek Euro'yu 1.0367 seviyesine kadar gerilettiler. Bugün itibarıyla, bu kritik destek seviyesinden Alıcıların yeniden piyasaya girmesi oldukça muhtemel görünüyor. Ancak, destek seviyesinin kırılması durumunda, Euro'da 1.018 seviyesine kadar daha derin bir geri çekilme ihtimali gündeme gelebilir. Teknik olarak, piyasanın bu seviyelerde vereceği tepki, sonraki hareketin yönü için belirleyici olacak. Bu nedenle, Euro cephesindeki fiyat hareketleri yakından izlenmeli.

Published on Investing.com, 24/Jan/2025 - 6:15:07 GMT, Powered by TradingView.
EUR/USD, GerçekZamanıFX:EUR/USD, W





XAUUSD



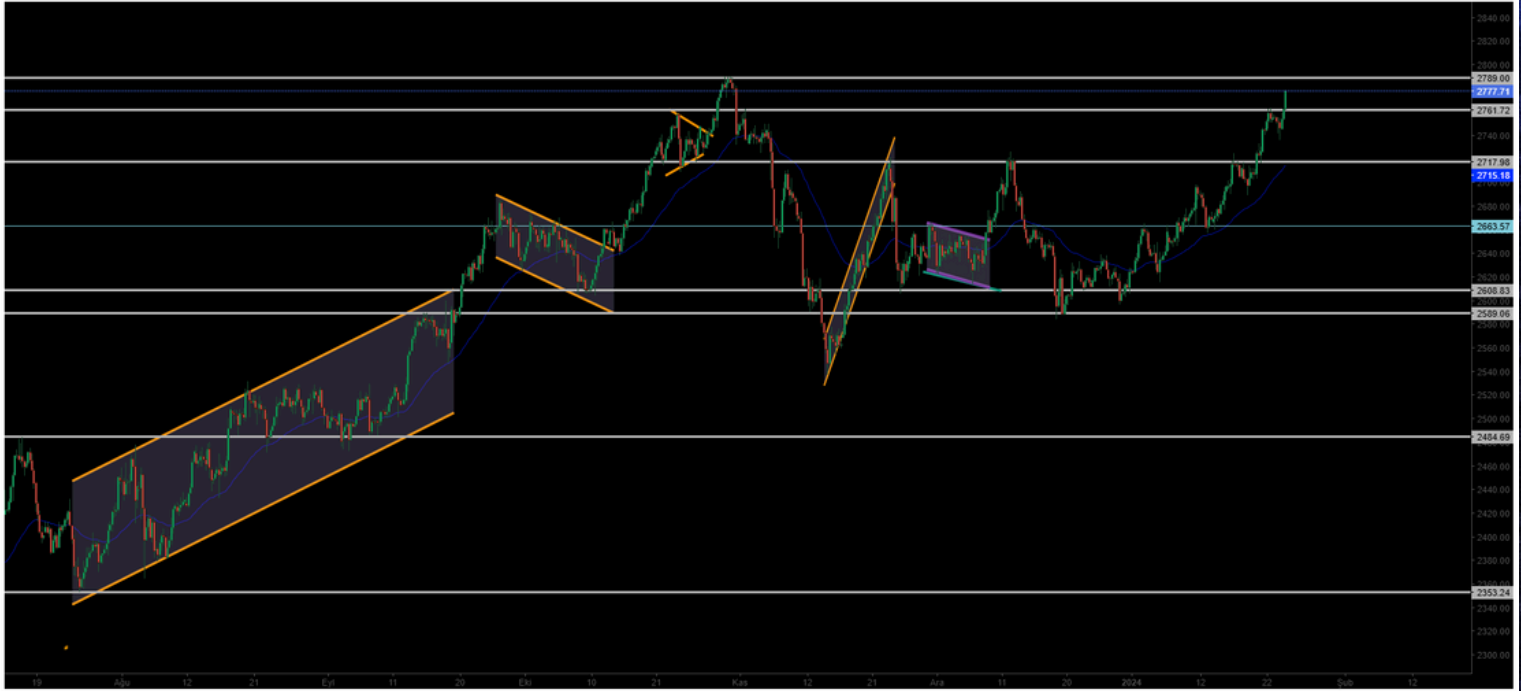
Dirençler: 2790 / 2800 / 2850

Destekler: 2756 / 2717 / 2666

Altın, 2666 destek bölgesinden ivme yakalayıp yükseliş trendini tekrardan yakalamış oldu. Mevcut direnç bölgesi olan 2717 bölgesini de kırarak hacimli bir şekilde yoluna devam ediyor. Bu bölgenin kazanılması altında yeni ATH'ı getireceğini bizlere işaret etti ve 2761 direncini de hacimli bir şekilde kırarak 2790 seviyesine kadar trendini devam ettiriyor.

Published on Investing.com, 24/Jan/2025 - 6:15:31 GMT, Powered by TradingView.

XAU/USD, GerçekZamanlıFX:XAU/USD, 300





24 OCAK 2025

Günlük Bülten

ORDER
INVEST

Burada yer alan yatırım bilgi, yorum ve tavsiyeleri yatırım danışmanlığı kapsamında değildir. Yatırım danışmanlığı hizmeti, kişilerin risk ve getiri tercihleri dikkate alınarak kişiye özel sunulmaktadır. Burada yer alan ve hiçbir şekilde yönlendirici nitelikte olmayan içerik, yorum ve tavsiyeler ise genel niteliktedir. Bu tavsiyeler mali durumunuz ile risk ve getiri tercihlerinize uygun olmayabilir. Bu nedenle, sadece burada yer alan bilgilere dayanılarak yatırım kararı verilmesi beklentilerinize uygun sonuçlar doğurmayabilir.

TEŞEKKÜRLER



Order_Invest



orderinvest.tr



t.me/orderinvestt



order-markets.com

Piyasalardaki Fırsatları **Order Invest**
ile yatırıma Dönüştürebilirsiniz.