




27 OCAK 2025

GÜNLÜK BÜLTEN

ORDER iNVEST

-  Order_Invest
-  orderinvest.tr
-  T.me/OrderStratejii

Sosyal medya hesaplarımızı takip edin,
güncel analizleri ve hızlı sinyali
fırsatlarını kaçırmayın.

ORDER INVEST
Anlık 
piyasa verileri
27 Ocak Pazartesi

ORDER
iNVEST 

Günlük piyasa verilerimizi takip
edin, yatırım fırsatlarını Order
Invest ile değerlendirin!





Günün Öne Çıkanları

Elon Musk'ın D.O.G.E, Hükümet Verimliliği İçin Blockchain'i Araştırıyor

Bloomberg raporuna göre, Musk'ın D.O.G.E blockchain'in şeffaflığı artırarak ve maliyetleri düşürerek yönetimi nasıl iyileştirebileceğini araştırıyor. Potansiyel kullanım alanları arasında hükümet harcamalarının izlenmesi, hassas verilerin güvence altına alınması, ödeme sistemlerinin yönetimi ve federal mülklerin takibi yer alıyor. Bu girişim, Amerika Birleşik Devletleri'nde kamu yönetimi için dönüştürücü bir adım olabilir.

Trump'ın kripto adımlarını Avrupa da gördü: "Biz de çıkaralım"

Donald Trump, Ross Ulbricht'in serbest bırakılmasından meme coin çıkarmasına ve "Başkanlık Çalışma Grubu" oluşturulmasına kadar kripto paralarda birçok önemli adım atarken Avrupa Birliği'nin de bu gelişmeleri yakından takip ettiği görülüyor. Hatırlanacağı üzere Donald Trump dün imzaladığı kararnameyle "Dijital Varlık Piyasaları'nda Başkanlık Çalışma Grubu" oluşturulmasına yönelik önemli bir adım atmıştı. Bu grup kripto paralarla bir rezerv oluşturulması ve sabit coin'lerin regüle edilmesi konusunda çalışmalar yapacak.

GLOBAL PİYASALAR

Dolar, Kolombiya'nın ABD'den sınırdışı edilen göçmenleri taşıyan askeri uçağı ülkeye kabul etmemesi sonrası, ABD Başkanı Donald Trump'ın misilleme olarak ülkeye yaptırım ve vergi tehdidinde bulunmasının ardından değer kazandı. Ancak, Beyaz Saray tarafından dün yapılan açıklamaya göre Kolombiya'nın askeri uçağı ülkeye almayı kabul etmesinin ardından ABD yaptırım ve vergi uygulanması konusunu askıya aldı.



Dirençler: 112,34 / 115.00 / 120.76
Destekler: 107.34 / 105.68 / 104.38

DXY tarafında günlük grafikte düşen bir takoz yapısını kırdı ve yükseliş trendini sürdürdüğü görülüyor. An itibarıyla 109.85 seviyesinde işlem görmekte. 105,68 yatay destek seviyesi kırılmadığı sürece, DXY'deki yükseliş trendinin bir süre daha devam etme olasılığı masada duruyor. Trendin devam etmesi durumunda karşılaşılabilecek direnç seviyeleri sırasıyla 112,34 ve 115 seviyeleri olarak öne çıkıyor. Eğer 112,34 bölgesinde fiyatlanma hacimli bir şekilde gerçekleşirse, yükseliş trendinin 112 seviyelerine kadar devam etme potansiyeli bulunuyor.

Published on Investing.com, 27/Jan/2025 - 6:23:27 GMT, Powered by TradingView.
US Dollar Index, United States, NYSE:DXY, D





BTCUSD



Dirençler: 108.985 / 118.500 / 123.550

Destekler: 92.000 / 88.362 / 80.598

Bitcoin de trumpın resmi olarak başa gelmesi ile beraber yükseliş trendini başlattı ve 109.000\$ seviyesine kadar yükseldi. Yeni ATH Tazeleyen btc 108.286 bölgesinin üstünde tutunamayıp tekrar satış baskısı ile karşılaştı. 108.186 Direnç seviyesi üstünde yapacağı kapanış ile 123.194 seviyesine kadar devam ettirecektir.

Published on Investing.com, 27/Jan/2025 - 6:23:54 GMT, Powered by TradingView.

BTC/USD, Binance:BTC/USD, D





ETHUSD

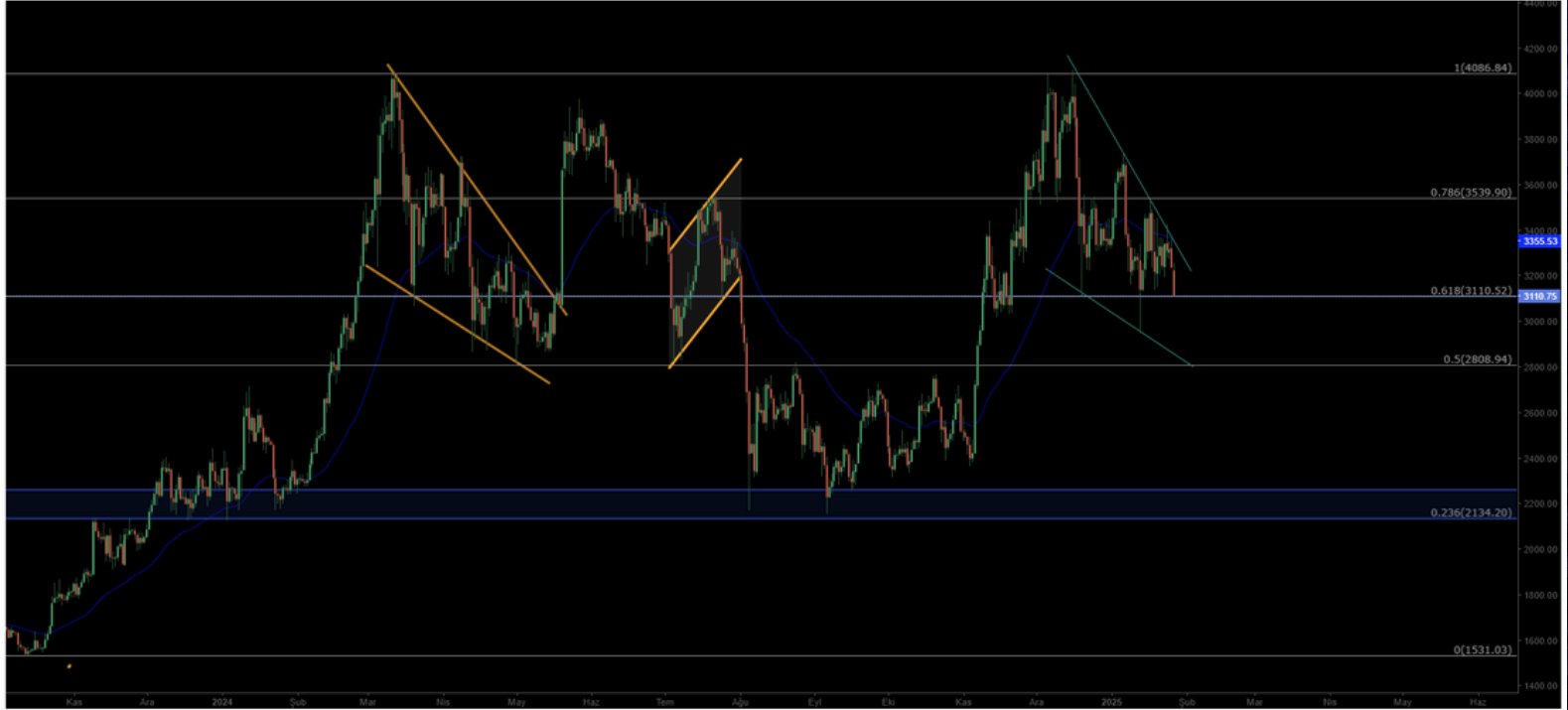


Dirençler: 3.539 / 4.086 / 4.782

Destekler: 3.110 / 2.808 / 2.134

Ethereum, tarafında beklenen yükseliş geldi ve 3.400\$ seviyesine kadar yükseliş yaşadı. Kısa vadeli takip edilmesi gereken direnç bölgesi olarak 3539 seviyesi karşımıza çıkıyor buranın hacimli kazanılması Eth da yükseliş trendini devam ettirecektir.

Published on Investing.com, 27/Jan/2025 - 6:24:49 GMT, Powered by TradingView.
ETH/USD, Binance:ETH/USD, D





NASDAQ



Dirençler: 22.143 / 25.320 / 26.979

Destekler: 19.643 / 17.681 / 16.303

Endeks tarafındaki yükseliş trendi, haftalık grafiklerdeki yükselen kanal yapısında güçlenmeye devam ediyor. Kısa vadeli oluşturduğu düşen kanal ile beraber olası bir direnç kırılımından sonra tekrardan 22143 seviyesine kadar yükseliş trendini kısa vadeli yaşayacaktır. Geri çekilmelerde takip edilmesi gereken destek bölgesi olarak 19.643 bölgesi karşımıza çıkıyor

Published on Investing.com, 27/Jan/2025 - 6:25:24 GMT, Powered by TradingView.
Nasdaq 100, ABD, NASDAQ:NDX, D





BRENT



Dirençler: 85.84 / 95.53 / 102.43
Destekler: 80.00 / 76.15 / 70.17

Brent Petrol'de orta vadeli toparlanmalar gözlemleniyor ve daha önce kaybettiği kanal yapısını yeniden kazanan petrol, yükseliş trendini sürdürüyor. 76.98 direnç bölgesini aşmış durumda ve bu seviyenin üzerinde kalıcılık sağladıkça, fiyatın 85.00 bandına doğru yükselmesi bekleniyor. Olası geri çekilmelerde takip edilmesi gereken kritik destek seviyesi ise 72.37 bölgesi olarak öne çıkıyor. Bu seviyede alıcıların devreye girmesi beklenebilir, trendin devamı için bu desteğin korunması önemli.

Published on Investing.com, 27/Jan/2025 - 6:26:36 GMT, Powered by TradingView.
Brent Oil Futures, (CFD):LCO, W





EURUSD



Dirençler: 1,0575 / 1,1043 / 1,1213

Destekler: 1,0180 / 0,9936 / 0,9542

Euro, 1.11 seviyesinden bir ikili tepe oluşturarak düşüş trendine gireceğini öngörmüştük. Nitekim 1.10 destek seviyesinin kaybedilmesiyle, kanal yapısının alt bandı seviyesine kadar bir geri çekilme yaşandı. Bu seviyede başlayan hareket, yükselen destek seviyesinin de kırılmasıyla devam ederek Euro'yu 1.0367 seviyesine kadar gerilettiler. Bugün itibarıyla, bu kritik destek seviyesinden Alıcıların yeniden piyasaya girmesi oldukça muhtemel görünüyor. Ancak, destek seviyesinin kırılması durumunda, Euro'da 1.018 seviyesine kadar daha derin bir geri çekilme ihtimali gündeme gelebilir. Teknik olarak, piyasanın bu seviyelerde vereceği tepki, sonraki hareketin yönü için belirleyici olacak. Bu nedenle, Euro cephesindeki fiyat hareketleri yakından izlenmeli.

Published on Investing.com, 27/Jan/2025 - 6:26:54 GMT, Powered by TradingView.

EUR/USD, GerçekZamanlıFX:EUR/USD, W





XAUUSD



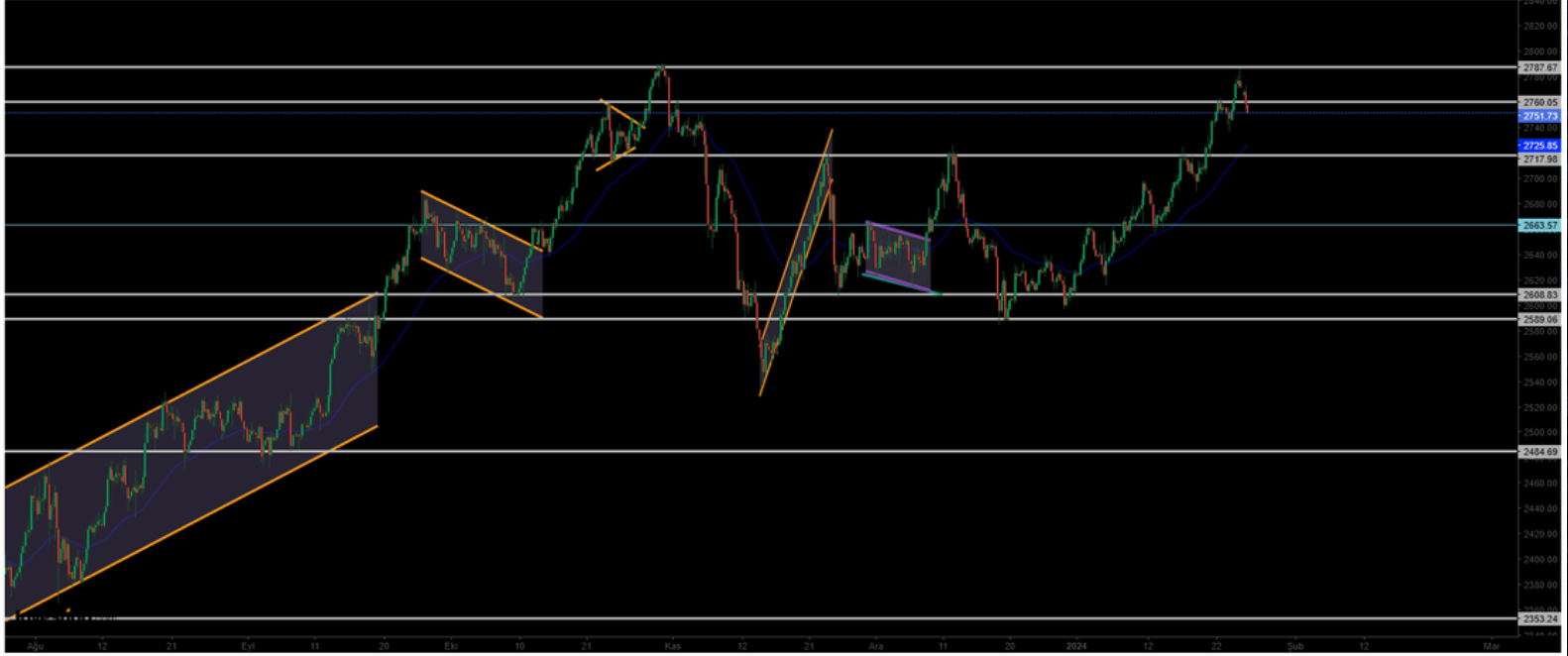
Dirençler: 2760 / 2790 / 2800

Destekler: 2717 / 2763 / 2666

Altın, Başlattığı yükseliş ivmesi sonrası 2787 direnç bölgesinden bir geri çekilme yaşadı ve mevcut desteğini kaybetti. Bu bölgenin altında yapacağı kapanışlar altında ki satış baskısını devam ettirecektir.

Published on Investing.com, 27/Jan/2025 - 6:27:26 GMT, Powered by TradingView.

XAU/USD, GerçekZamanlıFX:XAU/USD, 300





27 OCAK 2025

Günlük Bülten

ORDER
INVEST

Burada yer alan yatırım bilgi, yorum ve tavsiyeleri yatırım danışmanlığı kapsamında değildir. Yatırım danışmanlığı hizmeti, kişilerin risk ve getiri tercihleri dikkate alınarak kişiye özel sunulmaktadır. Burada yer alan ve hiçbir şekilde yönlendirici nitelikte olmayan içerik, yorum ve tavsiyeler ise genel niteliktedir. Bu tavsiyeler mali durumunuz ile risk ve getiri tercihlerinize uygun olmayabilir. Bu nedenle, sadece burada yer alan bilgilere dayanılarak yatırım kararı verilmesi beklentilerinize uygun sonuçlar doğurmayabilir.

TEŞEKKÜRLER



Order_Invest



orderinvest.tr



t.me/orderinvestt



order-markets.com

Piyasalardaki Fırsatları **Order Invest**
ile yatırıma Dönüştürebilirsiniz.