




29 OCAK 2025

GÜNLÜK BÜLTEN

ORDER INVEST

-  Order_Invest
-  orderinvest.tr
-  T.me/OrderStratejii

Sosyal medya hesaplarımızı takip edin,
güncel analizleri ve hızlı sinyali
fırsatlarını kaçırmayın.

ORDER INVEST
Anlık piyasa verileri
29 Ocak Çarşamba

ORDER
INVEST

Günlük piyasa verilerimizi takip
edin, yatırım fırsatlarını Order
Invest ile değerlendirin!

	 BITCOIN USD	102.240
	 DOLAR TRY	35.76
	 GRAM ALTIN TRY	3.175
	 BİST100 TRY	10.120
	 ONS ALTIN USD	2.761
	 BRENT PETROL USD	76.30





Günün Öne Çıkanları

OpenAI CEO'su DeepSeekin AI Atılımı Hakkında İlk Kez Konuştu

Çin merkezli yapay zeka girişimi DeepSeek, AI sektöründe büyük bir sarsıntı yaratarak küresel piyasalardan 1 trilyon doların üzerinde bir değer kaybına neden oldu. DeepSeek'in maliyet etkinliği yüksek V3 modeli, OpenAI'ı geçerek Apple App Store'da 1 numaraya yerleşti. DeepSeek'in R1 modelinin, sadece 6 milyon dolardan daha düşük bir maliyeti var. Bu düşük maliyet benzer teknolojilere milyarlarca dolar harcayan ABD'li teknoloji devlerinin iş modellerini sorgulattı. Büyük sermaye yatırımlarına dayanan mevcut AI araştırma iş modellerinin sürdürülebilirliği üzerinde ciddi bir baskı oluştu.

Ripple ve SEC Kavgası Bitti mi?

Şaşırtıcı bir gelişmeyle, SEC'in Ripple'a karşı açtığı davayı duyuru yapmadan geri çektiği görülüyor. Komisyon, web sitesinden davaya dair referansları kaldırdı, ancak diğer kripto davaları hala görünür durumda. Şaşırtıcı bir gelişmeyle, SEC'in Ripple'a karşı açtığı davayı duyuru yapmadan geri çektiği görülüyor. Komisyon, web sitesinden davaya dair referansları kaldırdı, ancak diğer kripto davaları hala görünür durumda.

GLOBAL PİYASALAR

Dolar, yatırımcıların Japon yeni gibi güvenli liman olarak görülen varlıklardan yeniden dolara yönelmesiyle diğer para birimleri karşısında değerini korudu, Trump yönetiminin gümrük vergileri konusundaki açıklamaları da dolara destek sağladı. Beyaz Saray tarafından dün yapılan açıklamada, Kanada ve Meksika'ya 1 Şubat'ta gümrük vergisi uygulama planının hâlâ geçerli olduğu belirtildi. Açıklamaya göre, Trump Çin'e yönelik gümrük vergilerini de değerlendirmeye devam ediyor



Dirençler: 112,34 / 115,00 / 120,76
Destekler: 107,34 / 105,68 / 104,38

DXY tarafında günlük grafikte düşen bir takoz yapısını kırdı ve yükseliş trendini sürdürdüğü görülüyor. An itibarıyla 109.85 seviyesinde işlem görmekte. 105,68 yatay destek seviyesi kırılmadığı sürece, DXY'deki yükseliş trendinin bir süre daha devam etme olasılığı masada duruyor. Trendin devam etmesi durumunda karşılaşılabilecek direnç seviyeleri sırasıyla 112,34 ve 115 seviyeleri olarak öne çıkıyor. Eğer 112,34 bölgesinde fiyatlanma hacimli bir şekilde gerçekleşirse, yükseliş trendinin 112 seviyelerine kadar devam etme potansiyeli bulunuyor.

Published on Investing.com, 29/Jan/2025 - 5:52:40 GMT, Powered by TradingView.
US Dollar Index, ABD, NYSE:DXY, D





BTCUSD



Dirençler: 108.985 / 118.500 / 123.550

Destekler: 92.000 / 88.362 / 80.598

Bitcoin de trumpın resmi olarak başa gelmesi ile beraber yükseliş trendini başlattı ve 109.000\$ seviyesine kadar yükseldi. Yeni ATH Tazeleyen btc 108.286 bölgesinin üstünde tutunamayıp tekrar satış baskısı ile karşılaştı. 108.186 Direnç seviyesi üstünde yapacağı kapanış ile 123.194 seviyesine kadar devam ettirecektir.

Published on Investing.com, 28/Jan/2025 - 5:46:00 GMT, Powered by TradingView.

BTC/USD, Binance:BTC/USD, D





ETHUSD



Dirençler: 3.539 / 4.086 / 4.782

Destekler: 3.110 / 2.808 / 2.134

Ethereum, tarafında beklenen yükseliş geldi ve 3.400\$ seviyesine kadar yükseliş yaşadı. Kısa vadeli takip edilmesi gereken direnç bölgesi olarak 3539 seviyesi karşımıza çıkıyor buranın hacimli kazanılması Eth da yükseliş trendini devam ettirecektir.

Published on Investing.com, 29/Jan/2025 - 5:53:11 GMT, Powered by TradingView.
BTC/USD, Binance:BTC/USD, D





NASDAQ



Dirençler: 22.143 / 25.320 / 26.979

Destekler: 19.643 / 17.681 / 16.303

Nas100 Endeksi tarafındaki düşüş trendi devam ediyor. Çin'in çıkardığı yapay zekasına karşı olarak ABD endekslerinde sert bir geri çekilme yaşanmış oldu. Endekste takip edilmesi gereken destek bölgesi olarak 19.643\$ seviyesi majör destek olarak karşımıza çıkıyor, bu bölgeninde kaybedilmesi endeks üzerinde ki satış baskısını arttıracaktır.

Published on Investing.com, 29/Jan/2025 - 5:53:39 GMT, Powered by TradingView.
Nasdaq 100, United States, NASDAQ:NDX, D





BRENT



Dirençler: 80.00 / : 85.84 / 95.53

Destekler: 76.15 / 70.17 / 69.99

Brent Petrol'de orta vadeli toparlanmalar gözlemleniyor ve daha önce kaybettiği kanal yapısını yeniden kazanan petrol, yükseliş trendini sürdürüyor. 76.98 direnç bölgesini aşmış durumda ve bu seviyenin üzerinde kalıcılık sağladıkça, fiyatın 85.00 bandına doğru yükselmesi bekleniyor. Olası geri çekilmelerde takip edilmesi gereken kritik destek seviyesi ise 72.37 bölgesi olarak öne çıkıyor. Bu seviyede alıcıların devreye girmesi beklenebilir, trendin devamı için bu desteğin korunması önemli.

Published on Investing.com, 29/Jan/2025 - 5:54:29 GMT, Powered by TradingView.

Brent Oil Futures, (CFD):LCO, W





EURUSD

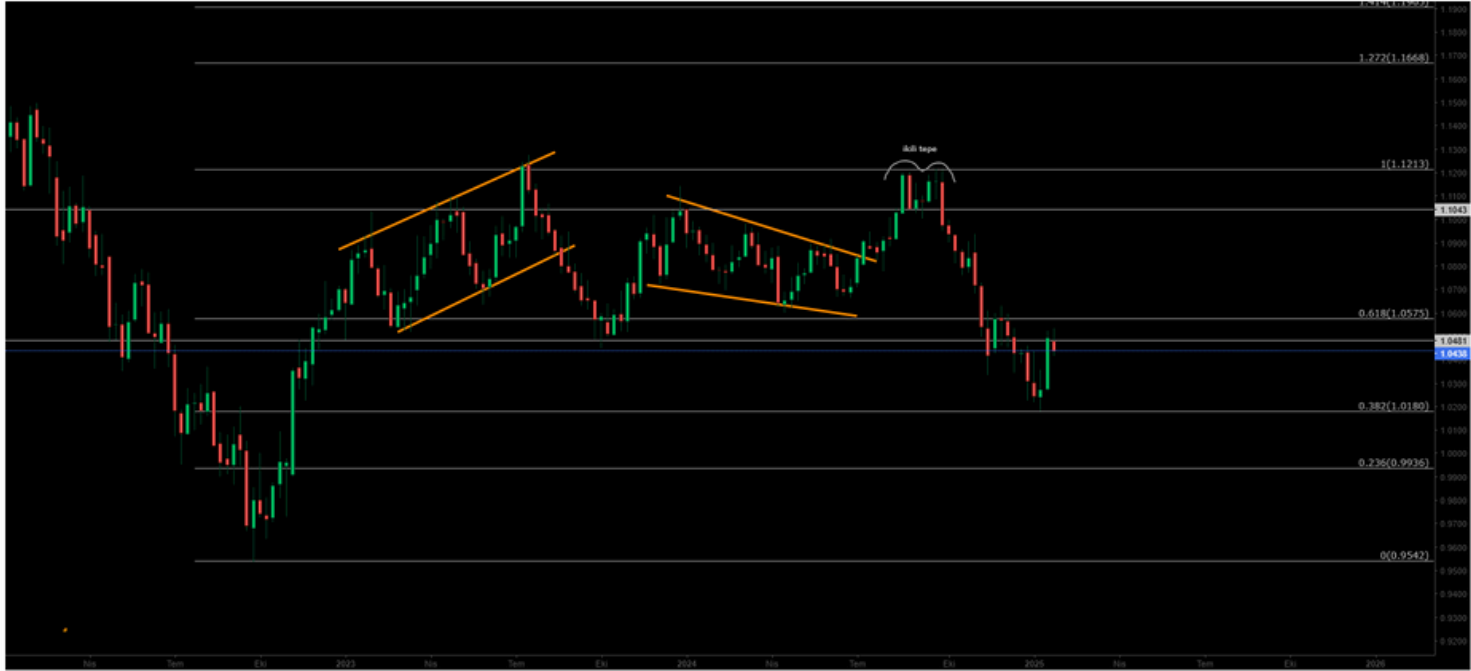


Dirençler: 1,0575 / 1,1043 / 1,1213

Destekler: 1,0180 / 0,9936 / 0,9542

Euro, 1.11 seviyesinden bir ikili tepe oluşturarak düşüş trendine gireceğini öngörmüştük. Nitekim 1.10 destek seviyesinin kaybedilmesiyle, kanal yapısının alt bandı seviyesine kadar bir geri çekilme yaşandı. Bu seviyede başlayan hareket, yükselen destek seviyesinin de kırılmasıyla devam ederek Euro'yu 1.0367 seviyesine kadar gerilettiler. Bugün itibarıyla, bu kritik destek seviyesinden Alıcıların yeniden piyasaya girmesi oldukça muhtemel görünüyor. Ancak, destek seviyesinin kırılması durumunda, Euro'da 1.018 seviyesine kadar daha derin bir geri çekilme ihtimali gündeme gelebilir. Teknik olarak, piyasanın bu seviyelerde vereceği tepki, sonraki hareketin yönü için belirleyici olacak. Bu nedenle, Euro cephesindeki fiyat hareketleri yakından izlenmeli.

Published on Investing.com, 29/Jan/2025 - 5:55:20 GMT, Powered by TradingView.
EURUSD, GerçekZamanıFX:EURUSD, W





XAUUSD



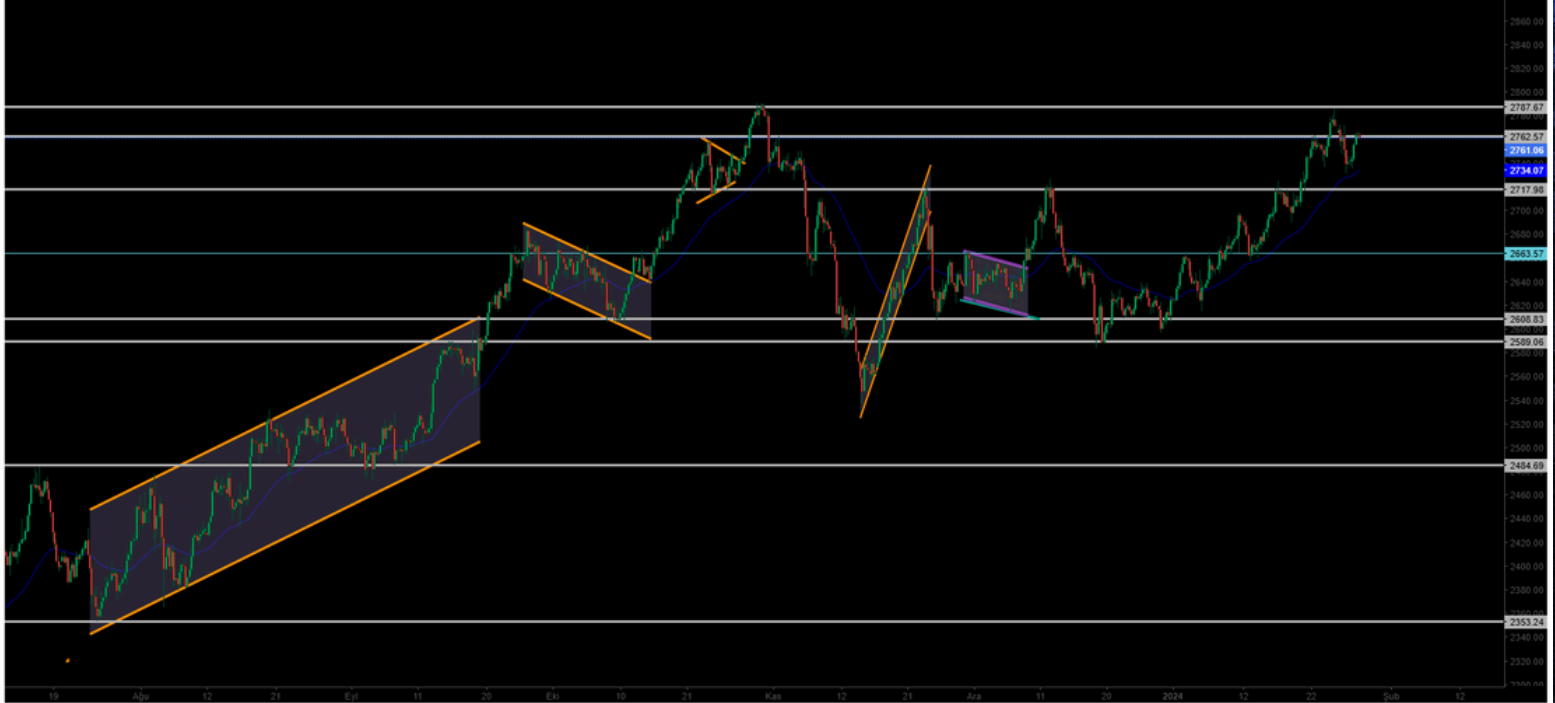
Dirençler: 2760 / 2790 / 2800

Destekler: 2717 / 2763 / 2666

Altın, Başlattığı yükseliş ivmesi sonrası 2787 direnç bölgesinden bir geri çekilme yaşadı ve mevcut desteğini kaybetti. Bu bölgenin altında yapacağı kapanışlar altında ki satış baskısını devam ettirecektir.

Published on Investing.com, 29/Jan/2025 - 5:57:00 GMT, Powered by TradingView.

XAU/USD, GerçekZamanlıFX:XAU/USD, 300





29 OCAK 2025

Günlük Bülten

ORDER
INVEST

Burada yer alan yatırım bilgi, yorum ve tavsiyeleri yatırım danışmanlığı kapsamında değildir. Yatırım danışmanlığı hizmeti, kişilerin risk ve getiri tercihleri dikkate alınarak kişiye özel sunulmaktadır. Burada yer alan ve hiçbir şekilde yönlendirici nitelikte olmayan içerik, yorum ve tavsiyeler ise genel niteliktedir. Bu tavsiyeler mali durumunuz ile risk ve getiri tercihlerinize uygun olmayabilir. Bu nedenle, sadece burada yer alan bilgilere dayanılarak yatırım kararı verilmesi beklentilerinize uygun sonuçlar doğurmayabilir.

TEŞEKKÜRLER



Order_Invest



orderinvest.tr



t.me/orderinvestt



order-markets.com

Piyasalardaki Fırsatları **Order Invest**
ile yatırıma Dönüştürebilirsiniz.