




3 ŞUBAT 2025

GÜNLÜK BÜLTEN

ORDER INVEST

-  Order_Invest
-  orderinvest.tr
-  T.me/OrderStratejii

Sosyal medya hesaplarımızı takip edin,
güncel analizleri ve hızlı sinyali
fırsatlarını kaçırmayın.

ORDER INVEST
Anlık  
piyasa verileri
3 Şubat Pazartesi

ORDER
INVEST 

Günlük piyasa verilerimizi takip
edin, yatırım fırsatlarını Order
Invest ile değerlendirin!

 	 BITCOIN USD	93.940
 	 DOLAR TRY	35.92
 	 GRAM ALTIN TRY	3.219
 	 BİST100 TRY	10.004
 	 ONS ALTIN USD	2.786
 	 BRENT PETROL USD	76.30





Günün Öne Çıkanları

Piyasa Düşüşü, 500 Milyon Doları Aşan Tasfiyeleri Sildi

Son 24 saat içinde, Bitcoin 100.000 Dolar'ın altına düştü. Değerinin %4'ünden fazlasını kaybeden lider kripto para kısa bir süreliğine 98.000 Dolar'a kadar geriledi. BelnCrypto verileri, Bitcoin'in başlangıçta 102.000 Dolar'a ulaştığını ancak satış baskısına yenik düştüğünü gösteriyor. Düşüş, toplam kripto para piyasası değerinin %5'ini kaybettiği daha geniş piyasa istikrarsızlığını takip ediyor. Öte yandan diğer büyük kripto paralar da keskin düşüşlerle karşılaştı. Ethereum, Solana ve BNB her biri %7'den fazla kayıp yaşadı.

GLOBAL PİYASALAR

ABD Başkanı Donald Trump'ın Kanada, Meksika ve Çin'e ek gümrük vergileri uygulamasının ticaret savaşlarının yayılabileceği ve küresel ekonomik büyümeyi yavaşlatabileceği korkularına neden oldu; Asya borsaları ve ABD vadeli işlemleri keskin geriledi. Dolar yuan karşısında seans başında tarihi zirveyi, Kanada doları karşısında 2003'ten bu yana, Meksika pesosu karşısında da 2022'den bu yana en yüksek seviyeyi gördü.

Doların Yükselişi ve Piyasa Tepkisi

Trump'ın seçiminden bu yana, yalnızca tarife söylemleri bile ABD dolarına destek sağladı. Bloomberg Dolar Spot Endeksi geçen hafta %1'e yakın yükselerek Kasım ortasından bu yana en iyi haftasını geçirdi. ABD hisse senetleri ise özellikle otomobil üreticileri ve Çin ile ticari bağlantısı olan şirketlerin öncülüğünde cuma günü değer kaybetti. Tahvil yatırımcıları, piyasalardaki artan risk ile enflasyon endişeleri arasında denge kurmak zorunda kalacak. Piyasalarda kısa vadede ticaret gerilimlerinin artabileceği değerlendirildi. Birçok uzman, diğer ülkelerin ABD politikalarına karşılık vermek veya benzer politikalar benimsemek zorunda kalabileceğini belirtiyor. Bu durumun dolar üzerinde kısa vadede olumlu bir etki yaratacağı, aynı zamanda ABD tahvil getirilerini artırabileceği öngörülüyor.



Dirençler: 112,34 / 115,00 / 120,76
Destekler: 107,34 / 105,68 / 104,38

DXY tarafında günlük grafikte düşen bir takoz yapısını kırdı ve yükseliş trendini sürdürdüğü görülüyor. An itibarıyla 109.85 seviyesinde işlem görmekte. 105,68 yatay destek seviyesi kırılmadığı sürece, DXY'deki yükseliş trendinin bir süre daha devam etme olasılığı masada duruyor. Trendin devam etmesi durumunda karşılaşılabilecek direnç seviyeleri sırasıyla 112,34 ve 115 seviyeleri olarak öne çıkıyor. Eğer 112,34 bölgesinde fiyatlanma hacimli bir şekilde gerçekleşirse, yükseliş trendinin 112 seviyelerine kadar devam etme potansiyeli bulunuyor.

Published on Investing.com, 31Feb/2025 - 5:56:50 GMT, Powered by TradingView.
US Dollar Index, United States, NYSE:DXY, D





BTCUSD



Dirençler: 96.000 / 108.985 / 118.500

Destekler: 87.109 / 80.598 / 74.087

BTC de sert geri çekilme yaşandı, Trump'ın Ülkelere uyguladığı gümrük vergileri ile ilgili çıkan karar sonrası kriptolarda sert geri çekilme yaşandı. 90.000\$ destek seviyesine kadar gerile ve bu bölgeden alıcılar ile karşılaştı, bu bölgenin kaybedilmesi BTC üzerinde ki satış baskısını arttıracaktır.

Published on Investing.com, 3/Feb/2025 - 5:58:24 GMT, Powered by TradingView.

BTC/USD, Binance:BTC/USD, D





ETHUSD



Dirençler: 2.808 / 3.110 / 3.539

Destekler: 2.134 / 1.530 / 1.300

Ethereum, tarafında beklenen sert geri çekilme yaşandı ve 2.200\$ destek bölgesine kadar geri çekilmesini sürdürdü bu bölgenin kaybedilmesi ETH da sert satış baskısını devam ettirecektir lakin 2.800\$ üstünde fiyatlandırmasını başardıkça ivmesini tekrardan yukarı yönlü çevirecektir.

Published on Investing.com, 3/Feb/2025 - 6:04:32 GMT, Powered by TradingView.
ETHUSD, Binance:ETHUSD, D





NASDAQ



Dirençler: 22.143 / 25.320 / 26.979

Destekler: 19.643 / 17.681 / 16.303

Nas100 Endeksi tarafındaki düşüş trendi devam ediyor. Çin'in çıkardığı yapay zekasına karşı olarak ABD endekslerinde sert bir geri çekilme yaşanmış oldu. Endekste takip edilmesi gereken destek bölgesi olarak 19.643\$ seviyesi majör destek olarak karşımıza çıkıyor, bu bölgeninde kaybedilmesi endeks üzerinde ki satış baskısını arttıracaktır.

Published on Investing.com, 3/Feb/2025 - 6:07:49 GMT, Powered by TradingView.
Nasdaq 100, United States, NASDAQ:NDX, D





BRENT



Dirençler: 80.00 / : 85.84 / 95.53

Destekler: 76.15 / 70.17/ 69.99

Brent Petrol'de orta vadeli toparlanmalar gözlemleniyor ve daha önce kaybettiği kanal yapısını yeniden kazanan petrol, yükseliş trendini sürdürüyor. 76.98 direnç bölgesini aşmış durumda ve bu seviyenin üzerinde kalıcılık sağladıkça, fiyatın 85.00 bandına doğru yükselmesi bekleniyor. Olası geri çekilmelerde takip edilmesi gereken kritik destek seviyesi ise 72.37 bölgesi olarak öne çıkıyor. Bu seviyede alıcıların devreye girmesi beklenebilir, trendin devamı için bu desteğin korunması önemli.

Published on Investing.com, 3/Feb/2025 - 6:08:28 GMT, Powered by TradingView.
Brent Oil Futures, (CFD):LCO, W





EURUSD



Dirençler: 1,0575 / 1,1043 / 1,1213

Destekler: 1,0180 / 0.9936 / 0.9542

Euro, 1.11 seviyesinden bir ikili tepe oluşturarak düşüş trendine gireceğini öngörmüştük. Nitekim 1.10 destek seviyesinin kaybedilmesiyle, kanal yapısının alt bandı seviyesine kadar bir geri çekilme yaşandı. Bu seviyede başlayan hareket, yükselen destek seviyesinin de kırılmasıyla devam ederek Euro'yu 1.0367 seviyesine kadar gerilettiler. Bugün itibarıyla, bu kritik destek seviyesinden Alıcıların yeniden piyasaya girmesi oldukça muhtemel görünüyor. Ancak, destek seviyesinin kırılması durumunda, Euro'da 1.018 seviyesine kadar daha derin bir geri çekilme ihtimali gündeme gelebilir. Teknik olarak, piyasanın bu seviyelerde vereceği tepki, sonraki hareketin yönü için belirleyici olacaktır. Bu nedenle, Euro cephesindeki fiyat hareketleri yakından izlenmelidir.

Published on Investing.com, 3/Feb/2025 - 6:09:13 GMT, Powered by TradingView.

EURUSD, GerçekZamanlıFX:EURUSD, W





XAUUSD



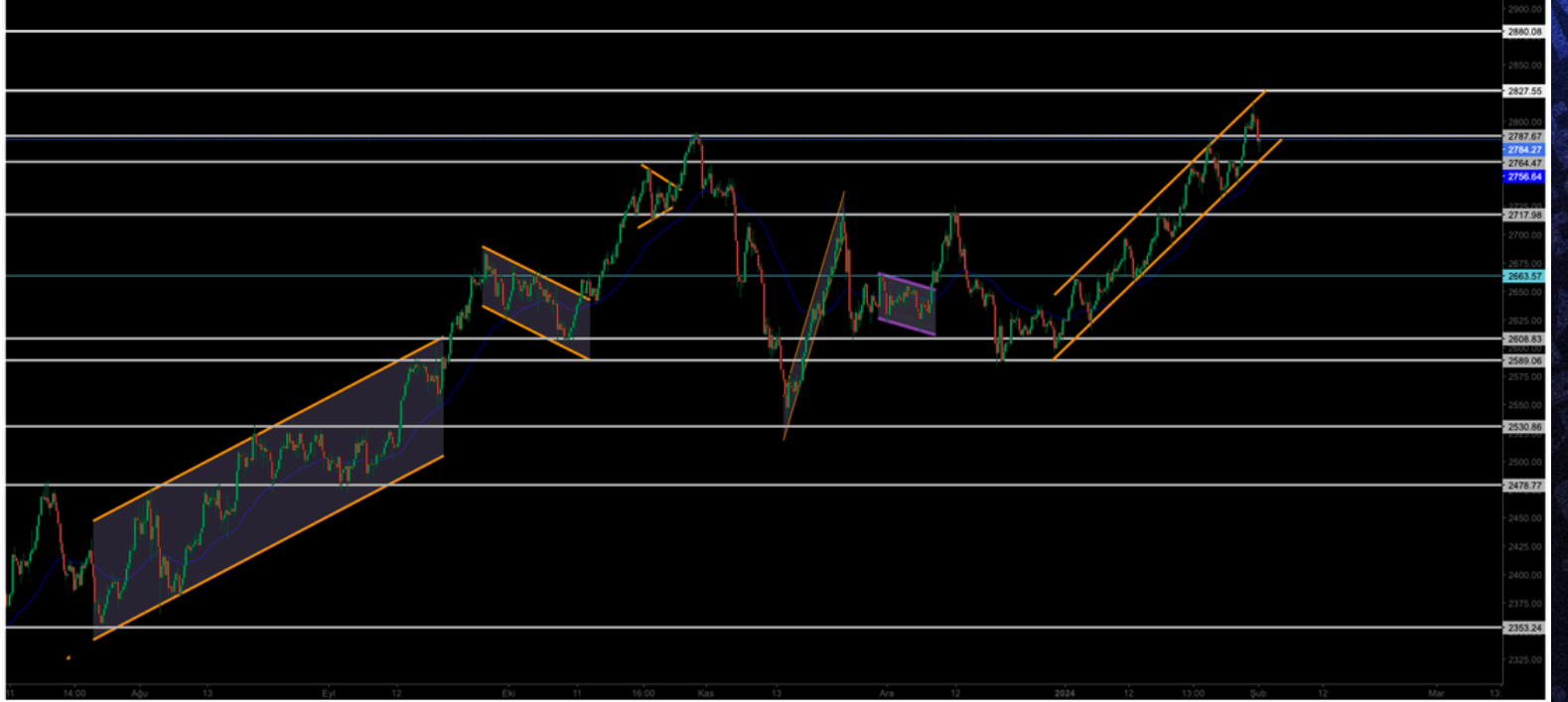
Dirençler: 2787 / 2800 / 2850

Destekler: 2764 / 2717 / 2608

Altın, Başlattığı yükseliş ivmesi sonrası yeni ATH seviyesine ulaşarak tekrardan geri çekilme yaşadı, 2764 bölgesi altında majör destek bölgesi olarak karşımıza çıkıyor bu bölgenin de kaybedilmesi altında ki satış baskısını bir süre daha arttıracaktır.

Published on Investing.com, 3/Feb/2025 - 6:12:21 GMT, Powered by TradingView.

XAU/USD, GerçekZamanlıFX:XAU/USD, 300





3 ŞUBAT 2025

Günlük Bülten

ORDER
INVEST

Burada yer alan yatırım bilgi, yorum ve tavsiyeleri yatırım danışmanlığı kapsamında değildir. Yatırım danışmanlığı hizmeti, kişilerin risk ve getiri tercihleri dikkate alınarak kişiye özel sunulmaktadır. Burada yer alan ve hiçbir şekilde yönlendirici nitelikte olmayan içerik, yorum ve tavsiyeler ise genel niteliktedir. Bu tavsiyeler mali durumunuz ile risk ve getiri tercihlerinize uygun olmayabilir. Bu nedenle, sadece burada yer alan bilgilere dayanılarak yatırım kararı verilmesi beklentilerinize uygun sonuçlar doğurmayabilir.

TEŞEKKÜRLER



Order_Invest



orderinvest.tr



t.me/orderinvestt



order-markets.com

Piyasalardaki Fırsatları **Order Invest**
ile yatırıma Dönüştürebilirsiniz.