




4 ŞUBAT 2025

GÜNLÜK BÜLTEN

ORDER iNVEST

-  Order_Invest
-  orderinvest.tr
-  T.me/OrderStratejii

Sosyal medya hesaplarımızı takip edin,
güncel analizleri ve hızlı sinyali
fırsatlarını kaçırmayın.

ORDER INVEST
Anlık
piyasa verileri
4 Şubat Salı

ORDER
iNVEST

Günlük piyasa verilerimizi takip
edin, yatırım fırsatlarını Order
Invest ile değerlendirin!

	 BITCOIN USD	99.550
	 DOLAR TRY	36.00
	 GRAM ALTIN TRY	3.258
	 BİST100 TRY	9.774
	 ONS ALTIN USD	2.813
	 BRENT PETROL USD	74.94





Günün Öne Çıkanları

ABD ve Meksika Trump Tarifelerini Erteleđi, Kripto Piyasası Toparlandı

ABD ve Meksika, Donald Trump'ın Meksika mallarına uygulamayı planladığı yeni gümrük tarifelerini bir ay erteleme kararı aldı. Bu gelişme ABD Başkanı Donald Trump ile Meksika Devlet Başkanı Claudia Sheinbaum arasında gerçekleşen görüşmenin ardından duyuruldu. Anlaşmanın bir parçası olarak, Meksika 10.000 askerini kuzey sınırına konuşlandırarak uyuşturucu kaçakçılığına karşı mücadeleyi güçlendirecek. Küresel piyasalarda bu gelişmeye yönelik farklı tepkiler gözlemlenirken kripto para piyasasında toparlanma sinyalleri dikkat çekti

MicroStrategy 12 Haftalık Bitcoin Alım Serisini Bozdu

Michael Saylor'a göre, MicroStrategy nihayet 12 haftalık arđışık haftalık Bitcoin alım serisini kırdı. Firma bu hafta A Sınıfı adi hisse senetlerinden herhangi birini satmadı ve BTC almak için gelir kullanmadı. Firma, gerçekleşmemiş kazançları üzerinden milyarlarca vergi borcu olabilir ve Bitcoin'in fiyatı, ABD tarifeleri ve siyasi istikrarsızlık nedeniyle son derece dalgalı

Euro Bölgesi Enflasyonu Yeniden Yükseliyor

Enerji fiyatlarının katkısının artmasıyla euro bölgesi enflasyonu, bölge genelinde hafifçe yükselirken, gıda enflasyonu geriledi ve çekirdek enflasyon %2,7 ile sabit kaldı. Son aylarda enflasyonu yukarı çeken temel etkilerin Ocak ayında hafiflemesi, enflasyondaki artışın sınırlı kalmasına katkıda bulundu. 2025 yılına ilişkin beklenti, enflasyonun düşüş eğiliminde olacağı yönünde; ancak asıl soru bu düşüşün ne ölçüde gerçekleşeceği. Ücret artışlarının yıl sonuna doğru önemli ölçüde azalması beklenirken, iç enflasyonun önemli bir itici gücü zayıflayacak. Öte yandan, enerji fiyatları yeniden yükselişe geçti ve iş dünyası anketleri, önümüzdeki aylarda mal ve hizmet enflasyonunun artacağını gösterdiğinden, şirketlerin yüksek maliyetleri tüketiciye yansıtma beklentisi devam ediyor



Dirençler: 112,34 / 115,00 / 120,76
Destekler: 107,34 / 105,68 / 104,38

DXY tarafında günlük grafikte düşen bir takoz yapısını kırdı ve yükseliş trendini sürdürdüğü görülüyor. An itibarıyla 109,85 seviyesinde işlem görmekte. 105,68 yatay destek seviyesi kırılmadığı sürece, DXY'deki yükseliş trendinin bir süre daha devam etme olasılığı masada duruyor. Trendin devam etmesi durumunda karşılaşılabilecek direnç seviyeleri sırasıyla 112,34 ve 115 seviyeleri olarak öne çıkıyor. Eğer 112,34 bölgesinde fiyatlanma hacimli bir şekilde gerçekleşirse, yükseliş trendinin 112 seviyelerine kadar devam etme potansiyeli bulunuyor.

Published on Investing.com, 4/Feb/2025 - 6:02:15 GMT, Powered by TradingView.

US Dollar Index, ABD, NYSE:DXY, D





BTCUSD

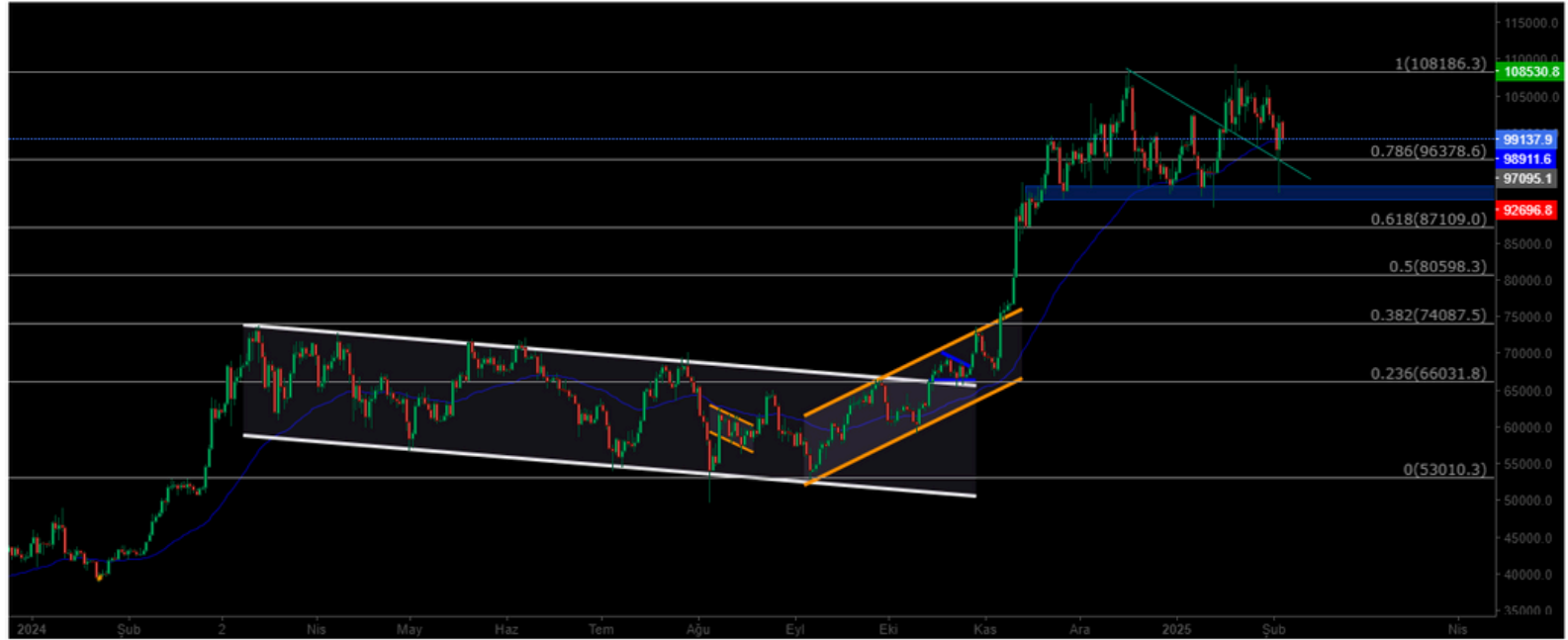


Dirençler 108.985 / 118.500 / 120.500
Destekler: 96.378 / 87.109 // 80.598

BTC de sert geri çekilme yaşandı, Trump'ın Ülkelere uyguladığı gümrük vergileri ile ilgili çıkan karar sonrası kriptolarda sert geri çekilme yaşandı. 90.000\$ destek seviyesine kadar gerile ve bu bölgeden alıcılar ile karşılaştı, bu bölgenin kaybedilmesi BTC üzerinde ki satış baskısını arttıracaktır.

Published on Investing.com, 4/Feb/2025 - 6:03:17 GMT, Powered by TradingView.

BTC/USD, Binance:BTC/USD, D





ETHUSD



Dirençler: 2.808 / 3.110 / 3.539

Destekler: 2.134 / 1.530 / 1.300

Ethereum, tarafında beklenen sert geri çekilme yaşandı ve 2.200\$ destek bölgesine kadar geri çekilmesini sürdürdü bu bölgenin kaybedilmesi ETH da sert satış baskısını devam ettirecektir lakin 2.800\$ üstünde fiyatlandırmasını başardıkça ivmesini tekrardan yukarı yönlü çevirecektir.

Published on Investing.com, 4/Feb/2025 - 6:06:46 GMT, Powered by TradingView.

ETH/USD, Binance:ETH/USD, D





NASDAQ



Dirençler: 22.143 / 25.320 / 26.979

Destekler: 19.643 / 17.681 / 16.303

Nas100 Endeksi tarafındaki düşüş trendi devam ediyor. Çin'in çıkardığı yapay zekasına karşı olarak ABD endekslerinde sert bir geri çekilme yaşanmış oldu. Endekste takip edilmesi gereken destek bölgesi olarak 19.643\$ seviyesi majör destek olarak karşımıza çıkıyor, bu bölgeninde kaybedilmesi endeks üzerinde ki satış baskısını arttıracaktır.

Published on Investing.com, 4/Feb/2025 - 6:07:24 GMT, Powered by TradingView.

Nasdaq 100, United States, NASDAQ:NDX, D





BRENT



Dirençler: 80.00 / : 85.84 / 95.53

Destekler: 76.15 / 70.17 / 69.99

Brent Petrol'de orta vadeli toparlanmalar gözlemleniyor ve daha önce kaybettiği kanal yapısını yeniden kazanan petrol, yükseliş trendini sürdürüyor. 76.98 direnç bölgesini aşmış durumda ve bu seviyenin üzerinde kalıcılık sağladıkça, fiyatın 85.00 bandına doğru yükselmesi bekleniyor. Olası geri çekilmelerde takip edilmesi gereken kritik destek seviyesi ise 72.37 bölgesi olarak öne çıkıyor. Bu seviyede alıcıların devreye girmesi beklenebilir, trendin devamı için bu desteğin korunması önemli.

Published on Investing.com, 4/Feb/2025 - 6:08:26 GMT, Powered by TradingView.

Brent Oil Futures, (CFD):LCO, W





EURUSD



Dirençler: 1,0575 / 1,1043 / 1,1213

Destekler: 1,0180 / 0,9936 / 0,9542

Euro, 1.11 seviyesinden bir ikili tepe oluşturarak düşüş trendine gireceğini öngörmüştük. Nitekim 1.10 destek seviyesinin kaybedilmesiyle, kanal yapısının alt bandı seviyesine kadar bir geri çekilme yaşandı. Bu seviyede başlayan hareket, yükselen destek seviyesinin de kırılmasıyla devam ederek Euro'yu 1.0367 seviyesine kadar gerilettilti. Bugün itibarıyla, bu kritik destek seviyesinden Alıcıların yeniden piyasaya girmesi oldukça muhtemel görünüyor. Ancak, destek seviyesinin kırılması durumunda, Euro'da 1.018 seviyesine kadar daha derin bir geri çekilme ihtimali gündeme gelebilir. Teknik olarak, piyasanın bu seviyelerde vereceği tepki, sonraki hareketin yönü için belirleyici olacak. Bu nedenle, Euro cephesindeki fiyat hareketleri yakından izlenmeli.

Published on Investing.com, 4/Feb/2025 - 6:08:59 GMT, Powered by TradingView.

EUR/USD, GerçekZamanlıFX:EUR/USD, W





XAUUSD



Dirençler: 2827 / 2850 / 2870

Destekler: 2787 / 2764 / 2717

Altın, Başlattığı yükseliş ivmesi sonrası yeni ATH seviyesine yenilemiş oldu bununla beraber 2827 kanal ve yatay direnç bölgesine bir fiyatlama yaptı. Bu bölgenin kazanılması altında yeni ATH seviyesini getirecektir aksi taktirde 2787 destek bölgesine kadar geri çekilme görebiliriz.

Published on Investing.com, 4/Feb/2025 - 6:10:12 GMT, Powered by TradingView.

XAU/USD, GerçekZamanlıFX:XAU/USD, 300





4 ŞUBAT 2025

Günlük Bülten

ORDER
INVEST

Burada yer alan yatırım bilgi, yorum ve tavsiyeleri yatırım danışmanlığı kapsamında değildir. Yatırım danışmanlığı hizmeti, kişilerin risk ve getiri tercihleri dikkate alınarak kişiye özel sunulmaktadır. Burada yer alan ve hiçbir şekilde yönlendirici nitelikte olmayan içerik, yorum ve tavsiyeler ise genel niteliktedir. Bu tavsiyeler mali durumunuz ile risk ve getiri tercihlerinize uygun olmayabilir. Bu nedenle, sadece burada yer alan bilgilere dayanılarak yatırım kararı verilmesi beklentilerinize uygun sonuçlar doğurmayabilir.

TEŞEKKÜRLER



Order_Invest



orderinvest.tr



t.me/orderinvestt



order-markets.com

Piyasalardaki Fırsatları **Order Invest**
ile yatırıma Dönüştürebilirsiniz.