




5 ŞUBAT 2025

GÜNLÜK BÜLTEN

ORDER INVEST

 Order_Invest
 orderinvest.tr
 T.me/OrderStratejii

Sosyal medya hesaplarımızı takip edin,
güncel analizleri ve hızlı sinyali
fırsatlarını kaçırmayın.

ORDER INVEST
Anlık 
piyasa verileri
5 Şubat Çarşamba

ORDER
INVEST 

Günlük piyasa verilerimizi takip
edin, yatırım fırsatlarını Order
Invest ile değerlendirin!

	 BITCOIN USD	97.900
	 DOLAR TRY	36.00
	 GRAM ALTIN TRY	3.304
	 BİST100 TRY	9.807
	 ONS ALTIN USD	2.815
	 BRENT PETROL USD	75.90





Günün Öne Çıkanları

Beyaz Saray'dan Kripto Açıklaması: Bitcoin Rezervi Gündemde

ABD'nin kripto ve yapay zeka politikalarından sorumlu ismi David Sacks, Senato ve Temsilciler Meclisi üyeleriyle birlikte basın toplantısı düzenledi. ABD'nin dijital varlıklara yönelik yaklaşımını değerlendiren Sacks, Bitcoin rezervi oluşturma fikrinin hâlâ masada olduğunu ve yönetimin bu konuyu öncelikli olarak ele alacağını söyledi.

Petrol Fiyatları ve Jeopolitik Gelişmeler

Washington ile Pekin arasındaki tarife gerilimi ve ABD Başkanı Donald Trump'ın İran'a yönelik "maksimum baskı" kampanyasını yeniden devreye alması nedeniyle petrol fiyatları karışık bir seyir izledi. ABD'li bir yetkiliye göre, Trump yönetimi bu adımı İran'ın petrol ihracatını sıfıra indirmek amacıyla attı. İran'a yönelik "maksimum baskı" politikası, şu anda Pekin ve Washington arasındaki tarife krizinin petrol üzerindeki olumsuz etkilerini sınırlıyor. Petrol fiyatlarının işlem aralığının alt seviyelerine kadar düşme nedeni Çin'in misillemesi oldu, ancak fiyatlar İran'a yönelik 'maksimum baskı' nedeniyle yeniden yükseldi.

ABD-Çin gerginliği Bitcoin'i geriletirken uzmanlar rekor için iyimser

Piyasa, ABD'nin Meksika ve Kanada'ya uygulayacağı tarifeleri bir ay ertelediği haberleriyle yükselmişti. Aynı zamanda, Başkan Donald Trump, ilk türdeki egemen varlık fonunun oluşturulmasına yönelik bir yürütme emri imzaladı. Beyaz Saray Kripto Para Direktörü David Sacks, ABD'nin dijital varlık politikasıyla ilgili detayları paylaşmak için bir basın toplantısı düzenleyecek.



Dirençler: 112,34 / 115,00 / 120,76
Destekler: 107,34 / 105,68 / 104,38

DXY tarafında günlük grafikte düşen bir takoz yapısını kırdı ve yükseliş trendini sürdürdüğü görülüyor. An itibarıyla 109.85 seviyesinde işlem görmekte. 105,68 yatay destek seviyesi kırılmadığı sürece, DXY'deki yükseliş trendinin bir süre daha devam etme olasılığı masada duruyor. Trendin devam etmesi durumunda karşılaşılabilecek direnç seviyeleri sırasıyla 112,34 ve 115 seviyeleri olarak öne çıkıyor. Eğer 112,34 bölgesinde fiyatlanma hacimli bir şekilde gerçekleşirse, yükseliş trendinin 112 seviyelerine kadar devam etme potansiyeli bulunuyor.

Published on Investing.com, 5/Feb/2025 - 6:06:13 GMT, Powered by TradingView.
US Dollar Index, United States, NYSE:DXY, D





BTCUSD

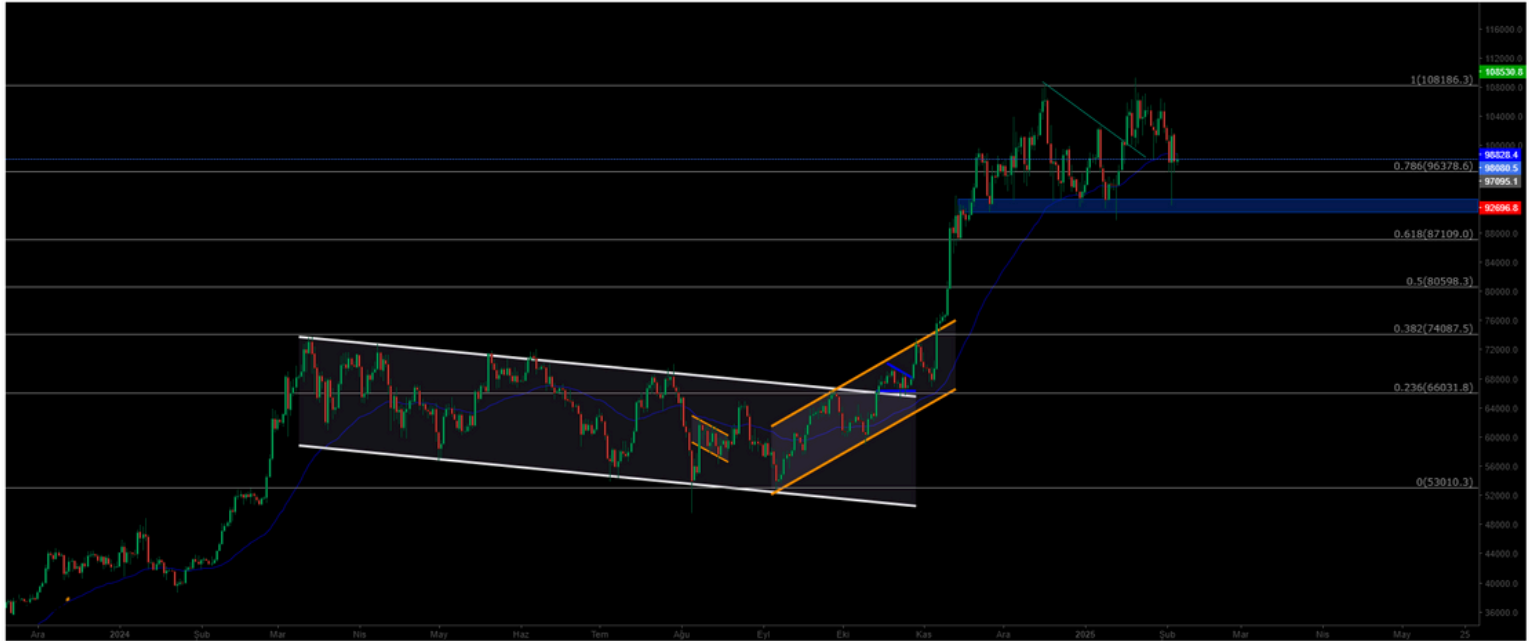


Dirençler 108.985 / 118.500 / 120.500

Destekler: 96.378 / 87.109 / 80.598

BTC de sert geri çekilme yaşandı, Trump'ın Ülkelere uyguladığı gümrük vergileri ile ilgili çıkan karar sonrası kriptolarda sert geri çekilme yaşandı. 90.000\$ destek seviyesine kadar gerile ve bu bölgeden alıcılar ile karşılaştı, bu bölgenin kaybedilmesi BTC üzerinde ki satış baskısını arttıracaktır.

Published on Investing.com, 5/Feb/2025 - 6:04:11 GMT, Powered by TradingView.
BTC/USD, Binance:BTC/USD, D





ETHUSD



Dirençler: 2.808 / 3.110 / 3.539

Destekler: 2.134 / 1.530 / 1.300

Ethereum, tarafında beklenen sert geri çekilme yaşandı ve 2.200\$ destek bölgesine kadar geri çekilmesini sürdürdü bu bölgenin kaybedilmesi ETH da sert satış baskısını devam ettirecektir lakin 2.800\$ üstünde fiyatlandırmasını başardıkça ivmesini tekrardan yukarı yönlü çevirecektir.

Published on Investing.com, 5/Feb/2025 - 6:05:13 GMT, Powered by TradingView.
ETH/USD, Binance:ETH/USD, D





NASDAQ



Dirençler: 22.143 / 25.320 / 26.979

Destekler: 19.643 / 17.681 / 16.303

Nas100 Endeksi tarafındaki düşüş trendi devam ediyor. Çin'in çıkardığı yapay zekasına karşı olarak ABD endekslerinde sert bir geri çekilme yaşanmış oldu. Endekste takip edilmesi gereken destek bölgesi olarak 19.643\$ seviyesi majör destek olarak karşımıza çıkıyor, bu bölgeninde kaybedilmesi endeks üzerinde ki satış baskısını arttıracaktır.

Published on Investing.com, 5/Feb/2025 - 6:07:03 GMT, Powered by TradingView.
Nasdaq 100, ABD, NASDAQ:NDX, D





BRENT



Dirençler: 80.00 / : 85.84 / 95.53

Destekler: 76.15 / 70.17 / 69.99

Brent Petrol'de orta vadeli toparlanmalar gözlemleniyor ve daha önce kaybettiği kanal yapısını yeniden kazanan petrol, yükseliş trendini sürdürüyor. 76.98 direnç bölgesini aşmış durumda ve bu seviyenin üzerinde kalıcılık sağladıkça, fiyatın 85.00 bandına doğru yükselmesi bekleniyor. Olası geri çekilmelerde takip edilmesi gereken kritik destek seviyesi ise 72.37 bölgesi olarak öne çıkıyor. Bu seviyede alıcıların devreye girmesi beklenebilir, trendin devamı için bu desteğin korunması önemli.

Published on Investing.com, 5/Feb/2025 - 6:07:32 GMT, Powered by TradingView.
Brent Oil Futures, (CFD):LCO, W





EURUSD



Dirençler: 1,0575 / 1,1043 / 1,1213

Destekler: 1,0180 / 0,9936 / 0,9542

Euro, 1.11 seviyesinden bir ikili tepe oluşturarak düşüş trendine gireceğini öngörmüştük. Nitekim 1.10 destek seviyesinin kaybedilmesiyle, kanal yapısının alt bandı seviyesine kadar bir geri çekilme yaşandı. Bu seviyede başlayan hareket, yükselen destek seviyesinin de kırılmasıyla devam ederek Euro'yu 1.0367 seviyesine kadar gerilettiler. Bugün itibarıyla, bu kritik destek seviyesinden Alıcıların yeniden piyasaya girmesi oldukça muhtemel görünüyor. Ancak, destek seviyesinin kırılması durumunda, Euro'da 1.018 seviyesine kadar daha derin bir geri çekilme ihtimali gündeme gelebilir. Teknik olarak, piyasanın bu seviyelerde vereceği tepki, sonraki hareketin yönü için belirleyici olacaktır. Bu nedenle, Euro cephesindeki fiyat hareketleri yakından izlenmelidir.

Published on Investing.com, 5/Feb/2025 - 6:08:14 GMT, Powered by TradingView.

EURUSD, GerçekZamanlıFX:EURUSD, W





XAUUSD



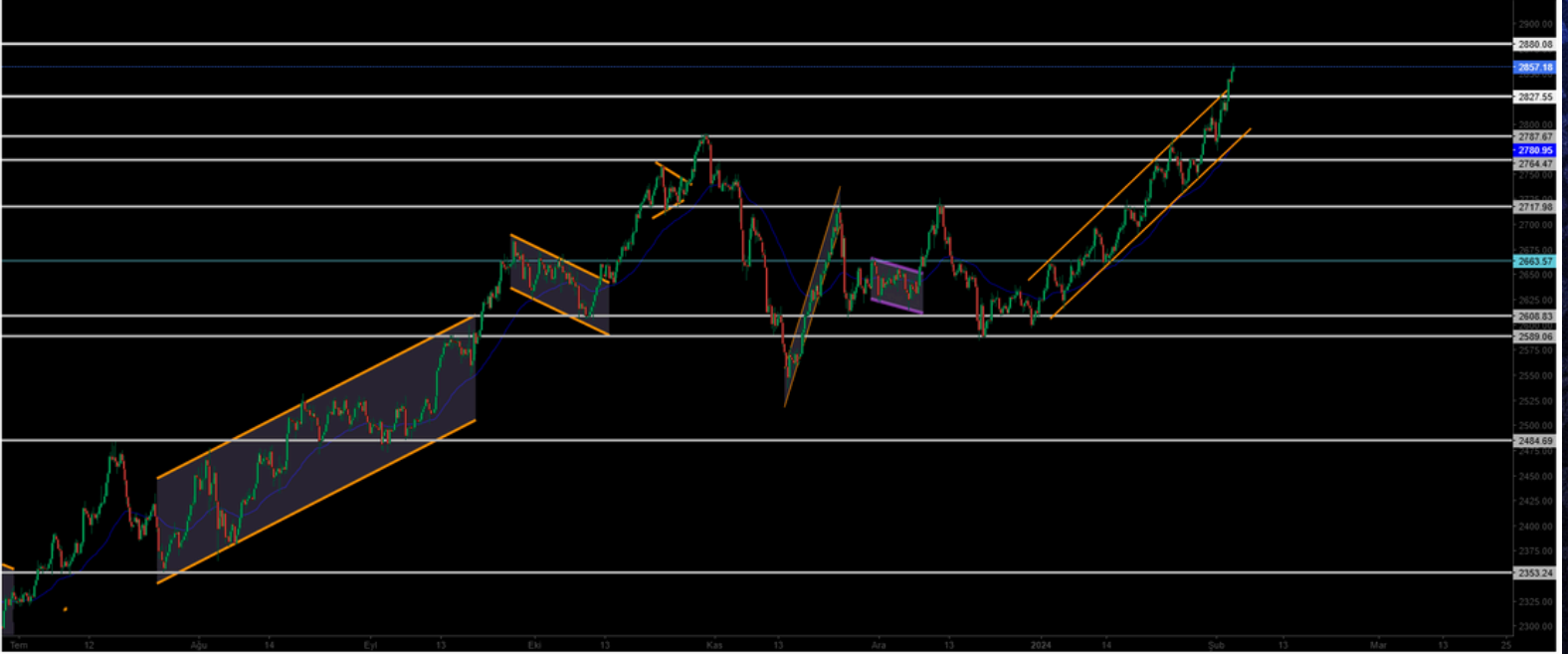
Dirençler: 2880 / 2900 / 2920

Destekler: 2827 / 2787 / 2764

Altın, Başlattığı yükseliş ivmesi sonrası yeni ATH seviyesine yenilemiş oldu 2827 direnç bölgesini de kırarak 2857 seviyesinden fiyatlandırmasını sürdürüyor. Takip edilmesi gereken direnç bölgesi olarak 2880 bölgesi karşımıza çıkıyor.

Published on Investing.com, 5/Feb/2025 - 6:09:39 GMT, Powered by TradingView.

XAU/USD, GerçekZamanlıFX:XAU/USD, 300





5 ŞUBAT 2025

Günlük Bülten

ORDER
INVEST

Burada yer alan yatırım bilgi, yorum ve tavsiyeleri yatırım danışmanlığı kapsamında değildir. Yatırım danışmanlığı hizmeti, kişilerin risk ve getiri tercihleri dikkate alınarak kişiye özel sunulmaktadır. Burada yer alan ve hiçbir şekilde yönlendirici nitelikte olmayan içerik, yorum ve tavsiyeler ise genel niteliktedir. Bu tavsiyeler mali durumunuz ile risk ve getiri tercihlerinize uygun olmayabilir. Bu nedenle, sadece burada yer alan bilgilere dayanılarak yatırım kararı verilmesi beklentilerinize uygun sonuçlar doğurmayabilir.

TEŞEKKÜRLER



Order_Invest



orderinvest.tr



t.me/orderinvestt



order-markets.com

Piyasalardaki Fırsatları **Order Invest**
ile yatırıma Dönüştürebilirsiniz.